


مؤشرات ...

قبول الطلبة للعام الأكاديمي 2022/2021


نسبة المقاعد المشغولة من إجمالي المقاعد الكلية المخصصة للطلبة حسب الجهة




نسبة الطلبة المقبولين من المتقدمين الناجحين حسب النوع



التوزيع النسبي للطلبة المقبولين حسب المعدل العام



يتركز قبول الطلبة الحاصلين على معدل العام (90 - 100) في مؤسسات التعليم العالي التالية



مؤشرات ...

قبول الطلبة للعام الأكاديمي 2022/2021

نسبة الطلبة المقبولين من المتقدمين الناجحين حسب نوع الشهادة

نسبة المقبولين من المتقدمين الناجحين	نوع الشهادة
99.4%	معاهد العلوم الإسلامية
94.9%	الثاني عشر (المدارس ثنائية اللغة)
94.3%	الحرس التقنية
86.9%	البكالوريا الدولية IB
86.7%	الشهادة الأمريكية
86.2%	شهادة الـ (GCE (A-AS Level
82.2%	أخرى
75.3%	دبلوم التعليم العام

أعلى ثلاث تخصصات رئيسية من حيث نسبة المقبولين فيها

النسبة	التخصص
28.3%	الإدارة والمعاملات التجارية
25.2%	الهندسة والتقنيات ذات الصلة
14.9%	تكنولوجيا المعلومات

علما بأن عدد المقاعد المخصصة للتخصصات المذكورة أعلاه هي الأعلى من بين بقية التخصصات

الطلبة ذوي الإعاقات الخاصة	
89	المتقدمون الناجحون
77	المقبولون
86.5%	نسبة المقبولين من المتقدمين الناجحين