



مركز القبول الموحد
Higher Education Admission Center



وزارة التعليم العالي
والبحث العلمي والابتكار

إحصاءات التعليم العالي بالسلطنة

للسنوات الأكاديمية ٢٠١٧ / ٢٠١٦

و ٢٠١٨ / ٢٠١٧ و ٢٠١٨ / ٢٠١٩

HIGHER EDUCATION STATISTICS IN THE
SULTANATE OF OMAN FOR THE
ACADEMIC YEARS

٢٠١٦/٢٠١٧- ٢٠١٧/٢٠١٨ - ٢٠١٨/٢٠١٩



حضرة صاحب الجلالة السلطان همام بن طارق المعظم حفظه الله وبرحمته



جلالة السلطان قابوس بن سعيد طيبه الله ثراه



وزارة التعليم العالي
والبحث العلمي والابتكار

إحصاءات التعليم العالي بالسلطنة للأعوام الأكاديمية

2017/2016 و 2018/2017 و 2019/2018

Higher Education statistics in the Sultanate of Oman for the Academic Years 2016/2017, 2017/2018 and 2018/2019

إعداد: دائرة الإحصاء والمعلومات

Table of contents:

محتويات التقرير :

Contents	رقم الصفحة Page number	المحتوى
Introduction	4	المقدمة
Definitions	5	التعريفات
List of tables	6-7	قائمة الجداول
List of charts	8	قائمة الرسوم البيانية
Chapter 1: Students in the HEIs in Oman	9-20	الفصل الأول: الطلبة في مؤسسات التعليم العالي داخل السلطنة
Chapter 2: Omani students in the HEIs abroad	21-26	الفصل الثاني: الطلبة العمانيون في مؤسسات التعليم العالي خارج السلطنة

المقدمة:

قامت وزارة التعليم العالي بتدشين قاعدة بيانات مركزية لمؤسسات التعليم العالي للربط بين مؤسسات التعليم العالي والوزارة للحصول على بيانات تفصيلية متكاملة لجميع مؤسسات التعليم العالي في السلطنة وتتمثل في بيانات الطلبة والموظفين في جميع مؤسسات التعليم العالي في السلطنة، إضافة إلى بياناتها المالية وبعض البيانات الخاصة بالبنية التحتية.

ومن خلال هذا التقرير سيتم عرض بيانات الطلبة في مؤسسات التعليم العالي داخل السلطنة وخارجها لآخر ثلاث أعوام أكاديمية وهي (2017/2016م ، 2018/2017 ، 2019/2018)، ولقد تم استخراج هذه البيانات من قاعدة البيانات المركزية بتاريخ (2020/6/4).

Introduction:

This report spots the light on Higher Education Sector statistics for the academic years (2016/2017 – 2017/2018 – 2018/2019). The first part of the report contains the statistics of students studying at the higher education institutions HEIs in Oman for the above mentioned academic years, and graduate students' statistics. The second part includes Omani students and graduates at the HEIs outside Oman.

The Central Database of the Ministry of Higher Education, Research, and Innovation is the source of information included in this report, which was extracted in June, 4th 2020.

تعريفات

القاعدة المركزية للتعليم العالي: هو نظام ربط إلكتروني يقوم بجمع بيانات تفصيلية عن التعليم العالي تتمثل في الطلبة والموظفين في جميع مؤسسات التعليم العالي بالسلطنة، إضافة إلى بياناتها المالية وبعض البيانات الخاصة بالبنية التحتية.

الطلبة الدارسون: هم الطلبة الجدد والطلبة العائدون للدراسة والطلبة على مقاعد الدراسة

الطلبة الخريجين: هم الطلبة الذين أنهوا مقررات التعليم العالي الأكاديمية بنجاح وحصلوا على مؤهلات أكاديمية.

$$\text{نسبة التغير} = \frac{(\text{العدد في السنة الأخيرة} - \text{العدد في السنة الأولى})}{\text{العدد في السنة الأولى}} * 100$$

Definitions

Central database: is an electronic system that collects detailed data about the higher education sector at all HEIs in Oman such as: student's data, staff data and infrastructure data.

Current students: Those are new entrants, returning students and studying students.

Graduates: Those who completed the degree requirements and graduated from HEIs.

$$\text{Annual change rate} = \frac{(\text{No. in last year} - \text{No. in first year})}{\text{No. in first year}} * 100$$

رقم الجدول	قائمة الجداول	الصفحة
	الطلبة في مؤسسات التعليم العالي داخل السلطنة	
1-1	أعداد الطلبة الدارسين في مؤسسات التعليم العالي حسب المؤسسة التعليمية والعام الأكاديمي والنوع	10
1-2	أعداد الطلبة الدارسين في مؤسسات التعليم العالي حسب التخصص الرئيسي والعام الأكاديمي والنوع	12
1-3	أعداد الطلبة الدارسين في مؤسسات التعليم العالي حسب المؤهل والعام الأكاديمي والنوع	13
1-4	أعداد الطلبة الدارسين في مؤسسات التعليم العالي حسب نوع المؤسسة التعليمية والعام الأكاديمي والجنسية	14
1-5	أعداد الطلبة الخريجين في مؤسسات التعليم العالي حسب المؤسسة التعليمية والعام الأكاديمي والنوع	15
1-6	أعداد الطلبة الخريجين بمؤسسات التعليم العالي حسب التخصص الرئيسي والعام الأكاديمي والنوع	16
1-7	أعداد الطلبة الخريجين في مؤسسات التعليم العالي حسب المؤهل والعام الأكاديمي والنوع	18
1-8	أعداد الطلبة الخريجين في مؤسسات التعليم العالي حسب فئة الجنسية والعام الأكاديمي ونوع المؤسسة	19
	الطلبة العمانيون في مؤسسات التعليم العالي خارج السلطنة	
2-1	أعداد الطلبة العمانيين الدارسين خارج السلطنة حسب الدولة والعام الأكاديمي والنوع	22
2-2	أعداد الطلبة العمانيين الدارسين خارج السلطنة حسب التخصص الرئيسي والعام الأكاديمي والنوع	23
2-3	أعداد الطلبة العمانيين الدارسين خارج السلطنة حسب المؤهل والعام الأكاديمي والنوع	24
2-4	أعداد الطلبة العمانيين الخريجين خارج السلطنة حسب الدولة والعام الأكاديمي والنوع	25

Table number	List of Tables	Page No.
	Students in the HEIs in Oman	
1-1	Number of current students in HEIs by HEI, academic year and gender	10
1-2	Number of current students in HEIs by field of study, academic year and gender	12
1-3	Number of current students in HEIs by qualification, academic year and gender	13
1-4	Number of current students in HEIs by HEI type, academic year and nationality	14
1-5	Number of graduate students in HEIs by HEI, academic year and gender	15
1-6	Number of graduate students in HEIs by field of study, academic year and gender	16
1-7	Number of graduate students in HEIs by qualification, academic year and gender	18
1-8	Number of graduate students in HEIs by nationality category, academic year and HEI type	19
	Omani students in the HEIs abroad	
2-1	Number of Omani current students abroad by country, academic year and gender	22
2-2	Number of Omani current students abroad by field of study, academic year and gender	23
2-3	Number of Omani current students abroad by qualification, academic year and gender	24
2-4	Number of Omani graduates abroad by country, academic year and gender	25

الصفحة	قائمة الرسوم البيانية	رقم الشكل
	الطلبة في مؤسسات التعليم العالي داخل السلطنة	
11	نسبة الطلبة الدارسين في مؤسسات التعليم العالي حسب المؤسسة التعليمية والعام الأكاديمي	1-1
17	نسبة الطلبة الخريجين بمؤسسات التعليم العالي حسب التخصص الرئيسي والعام الأكاديمي	1-2
20	أعداد الطلبة الدارسين والخريجين في مؤسسات التعليم العالي حسب العام الأكاديمي	1-3
	الطلبة العمانيون في مؤسسات التعليم العالي خارج السلطنة	
26	أعداد الطلبة العمانيين الدارسين والخريجين خارج السلطنة حسب العام الأكاديمي	1-4

Chart number	List of charts	Page no.
	Students in the HEIs in Oman	
1-1	Percentage of current students in HEIs by HEI and academic year	11
1-2	Percentage of graduate students in HEIs by field of study and academic year	17
1-3	Number of current and graduate students in HEIs by academic year	20
	Omani students in the HEIs abroad	
1-4	Number of Omani current and graduate students abroad in HEIs by academic year	26

الفصل الأول: الطلبة في مؤسسات التعليم العالي داخل السلطنة

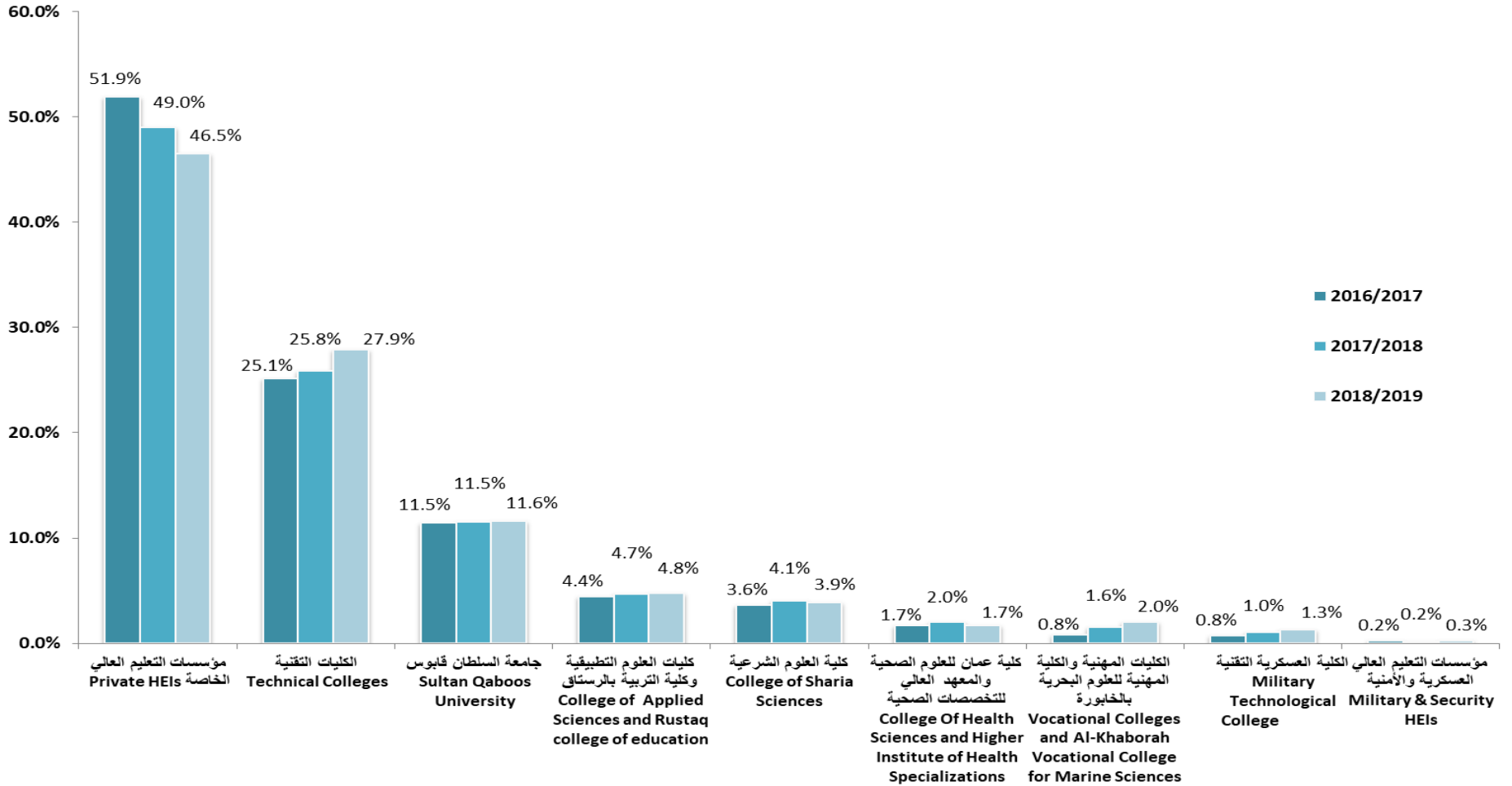
Chapter 1: Students in the HEIs in Oman

جدول (1-1) أعداد الطلبة الدارسين في مؤسسات التعليم العالي حسب المؤسسة التعليمية والعام الأكاديمي والنوع
 Number of current students in HEIs by HEI, academic year and gender

HEI	2019/2018			2018/2017			2017/2016			المؤسسة التعليمية
	المجموع Total	إناث Female	ذكور Male	المجموع Total	إناث Female	ذكور Male	المجموع Total	إناث Female	ذكور Male	
Sultan Qaboos University	13821	7489	6332	13777	7447	6330	13929	7729	6200	جامعة السلطان قابوس
Vocational Colleges and Al-Khaborah Vocational College for Marine Sciences	2436	1388	1048	1875	1090	785	945	539	406	الكليات المهنية والكلية المهنية للعلوم البحرية بالخابورة
College of Applied Sciences and Rustaq College of Education	5721	3962	1759	5646	3975	1671	5364	4083	1281	كليات العلوم التطبيقية وكلية التربية بالرستاق
Oman College Of Health Sciences and Higher Institute of Health Specializations	2016	1547	469	2427	1829	598	2048	1565	483	كلية عمان للعلوم الصحية والمعهد العالي للتخصصات الصحية
Private HEIs	55474	36110	19364	58694	38348	20346	62950	39799	23151	مؤسسات التعليم العالي الخاصة
Technical Colleges	33219	15151	18068	30942	14406	16536	30480	13985	16495	الكليات التقنية
Military Technological College	1518	0	1518	1236	0	1236	933	0	933	الكلية العسكرية التقنية
Military & Security HEIs	324	2	322	243	0	243	267	1	266	مؤسسات التعليم العالي العسكرية والأمنية
College of Sharia Sciences	4655	2583	2072	4882	2805	2077	4373	2604	1769	كلية العلوم الشرعية
Total	119184	68232	50952	119722	69900	49822	121289	70305	50984	الإجمالي

شكل (1-1) Chart

نسبة الطلبة الدارسين في مؤسسات التعليم العالي حسب المؤسسة التعليمية والعام الأكاديمي
Percentage of current students in HEIs by HEI and academic year



جدول (1-2) Table

أعداد الطلبة الدارسين في مؤسسات التعليم العالي حسب التخصص الرئيسي والعام الأكاديمي والنوع
Number of current students in HEIs by field of study, academic year and gender

Academic Year	نسبة التغير	2019/2018			2018/2017			2017/2016			العام الأكاديمي
Field of study	Annual Change Rate	المجموع Total	إناث Female	ذكور Male	المجموع Total	إناث Female	ذكور Male	المجموع Total	إناث Female	ذكور Male	التخصص الرئيسي
Architecture and building	-17.7%	2090	1596	494	2252	1723	529	2539	1895	644	العمارة والإنشاء
Society and culture	6.1%	12663	7959	4704	11402	7842	3560	11932	8087	3845	المجتمع والثقافة
Health	-6.7%	5450	4278	1172	6030	4746	1284	5844	4674	1170	الصحة
Creative arts	-14.8%	2091	1774	317	2223	1900	323	2455	2128	327	الفنون الإبداعية
Natural and physical sciences	-14.7%	4399	3809	590	4520	3813	707	5160	4250	910	العلوم الطبيعية والفيزيائية
Information technology	-28.9%	9794	7162	2632	11507	8567	2940	13774	9973	3801	تكنولوجيا المعلومات
Engineering and related technologies	-26.8%	17268	6633	10635	19859	7879	11980	23575	9268	14307	الهندسة والتقنيات ذات الصلة
Religion and philosophy	-29.5%	2949	1915	1034	4694	2816	1878	4185	2615	1570	الدين والفلسفة
Management and commerce	-18.0%	28435	17810	10625	31624	20086	11538	34686	21105	13581	الإدارة والمعاملات التجارية
*Not applicable	121.4%	29384	12315	17069	21616	7990	13626	13271	3713	9558	*لا ينطبق
Agriculture ,environmental and related studies	-12.8%	300	232	68	375	314	61	344	298	46	الزراعة والبيئة والعلوم المرتبطة بها
Education	23.5%	4350	2738	1612	3617	2223	1394	3521	2298	1223	التربية
Personal services	266.7%	11	11	0	3	1	2	3	1	2	الخدمات الشخصية
Total	-1.7%	119184	68232	50952	119722	69900	49822	121289	70305	50984	الإجمالي

*Not applicable: Students in the foundation year

*لا ينطبق: طلاب السنة التأسيسية

جدول (1-3) أعداد الطلبة الدارسين في مؤسسات التعليم العالي حسب المؤهل والعام الأكاديمي والنوع
 Number of current students in HEIs by qualification, academic year and gender

Qualification	2019/2018			2018/2017			2017/2016			المؤهل
	المجموع Total	إناث Female	ذكور Male	المجموع Total	إناث Female	ذكور Male	المجموع Total	إناث Female	ذكور Male	
Advanced Diploma\specialized	2891	521	2370	2961	670	2291	4381	1196	3185	دبلوم متقدم/تخصصي
Vocational Certificate\ Vocational Diploma	2436	1388	1048	1875	1090	785	945	539	406	شهادة مهنية/دبلوم مهني
Professional certificate after bachelor	346	173	173	252	127	125	101	61	40	شهادة تخصصية بعد البكالوريوس
Bachelor	100675	59222	41453	99601	59735	39866	96802	57774	39028	بكالوريوس
Postgraduate Diploma	18	13	5	13	9	4	12	7	5	دبلوم عالي/دبلوم الدراسات العليا
Master	3728	1573	2155	3540	1596	1944	3572	1688	1884	ماجستير
PHD	177	108	69	165	103	62	149	92	57	دكتوراه
Diploma	8718	5065	3653	11243	6508	4735	14984	8635	6349	دبلوم
Educational Rehabilitation Diploma	195	169	26	72	62	10	343	313	30	دبلوم التأهيل التربوي
Total	119184	68232	50952	119722	69900	49822	121289	70305	50984	الإجمالي

جدول (1-4) Table

أعداد الطلبة الدارسين في مؤسسات التعليم العالي حسب نوع المؤسسة التعليمية والعام الأكاديمي والجنسية
 Number of current students in HEIs by HEI type, academic year and nationality

	2019/2018			2018/2017			2017/2016			
HEI type	المجموع	غير عماني	عماني	المجموع	غير عماني	عماني	المجموع	غير عماني	عماني	نوع المؤسسة
	Total	Non Omani	Omani	Total	Non Omani	Omani	Total	Non Omani	Omani	
Public	63710	501	63209	61028	461	60567	58339	411	57928	حكومي
Private	55474	2884	52590	58694	2803	55891	62950	2634	60316	خاص

جدول (1-5) أعداد الطلبة الخريجين في مؤسسات التعليم العالي حسب المؤسسة التعليمية والعام الأكاديمي والنوع
 Number of graduate students in HEIs by HEI, academic year and gender

HEI	2019/2018			2018/2017			2017/2016			المؤسسة التعليمية
	المجموع Total	إناث Female	ذكور Male	المجموع Total	إناث Female	ذكور Male	المجموع Total	إناث Female	ذكور Male	
Sultan Qaboos University	3049	1934	1115	3116	1902	1214	3321	2034	1287	جامعة السلطان قابوس
Military Technological College	202	0	202	180	0	180	129	0	129	الكلية العسكرية التقنية
College of Sharia Sciences	444	242	202	162	119	43	588	410	178	كلية العلوم الشرعية
Oman College Of Health Sciences and Higher Institute of Health Specializations	403	301	102	215	187	28	146	120	26	كلية عمان للعلوم الصحية والمعهد العالي للتخصصات الصحية
College of Applied Sciences and Rustaq College of Education	960	835	125	1221	1092	129	1313	1064	249	كليات العلوم التطبيقية وكلية التربية بالرسناق
Vocational Colleges and Al-Khaborah Vocational College for Marine Sciences	309	230	79	16	4	12	21	6	15	الكليات المهنية والكلية المهنية للعلوم البحرية بالخابورة
Private HEIs	13402	8625	4777	13889	9177	4712	12603	8735	3868	مؤسسات التعليم العالي الخاصة
Technical Colleges	6365	3300	3065	6081	3137	2944	6047	3105	2942	الكليات التقنية
Military & Security HEIs	60	0	60	24	1	23	243	5	238	مؤسسات التعليم العالي العسكرية والأمنية
Total	25194	15467	9727	24904	15619	9285	24411	15479	8932	الإجمالي

جدول (1-6) Table (1-6)
 أعداد الطلبة الخريجين بمؤسسات التعليم العالي حسب التخصص الرئيسي والعام الأكاديمي والنوع
 Number of graduate students in HEIs by field of study, academic year and gender

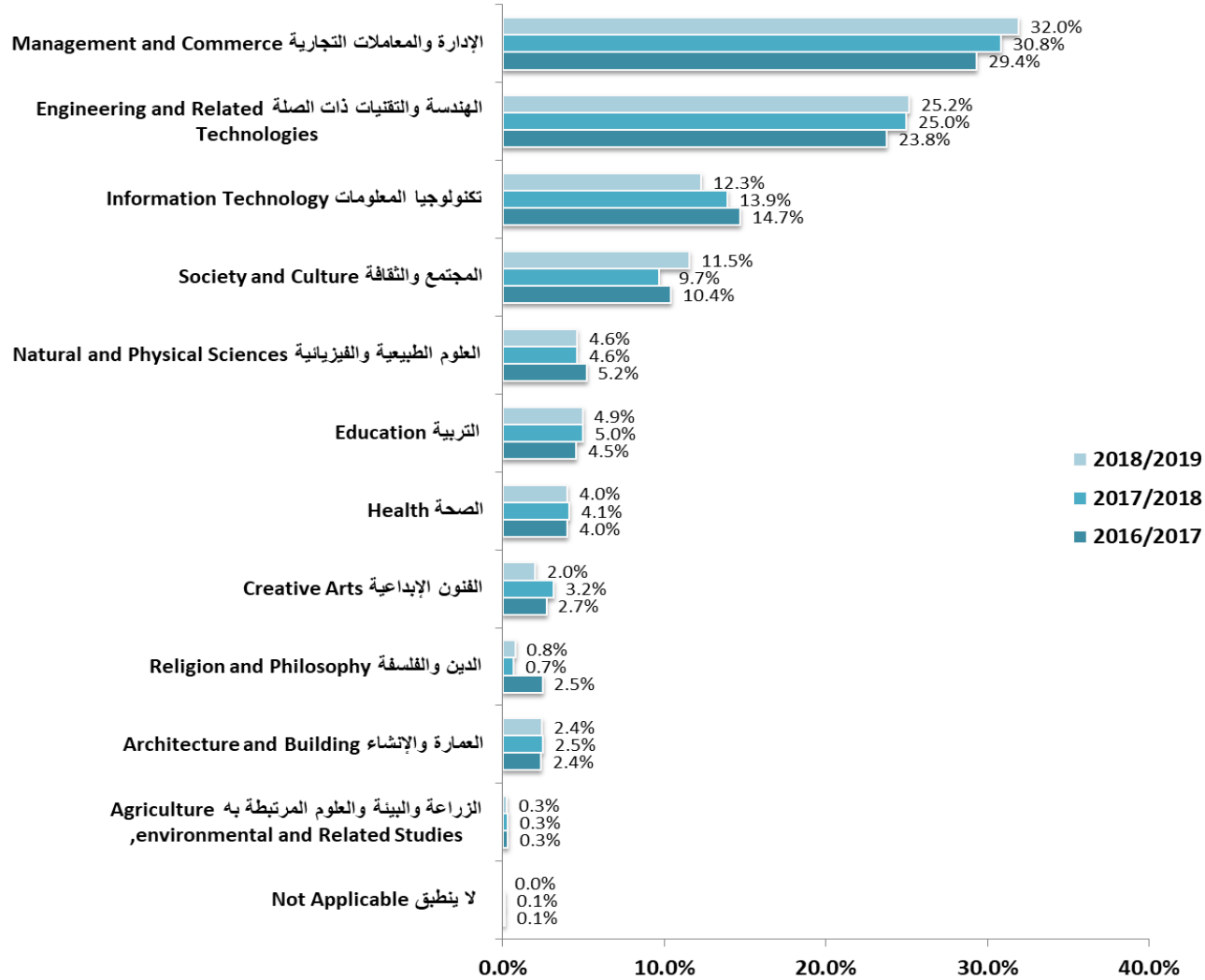
Field of study	2019/2018			2018/2017			2017/2016			التخصص الرئيسي
	المجموع Total	اناث Female	ذكور Male	المجموع Total	اناث Female	ذكور Male	المجموع Total	اناث Female	ذكور Male	
Management and Commerce	8051	5029	3022	7677	4860	2817	7165	4645	2520	الإدارة والمعاملات التجارية
Education	1246	971	275	1242	970	272	1106	733	373	التربية
Religion and Philosophy	195	150	45	169	122	47	600	414	186	الدين والفلسفة
Agriculture ,Environmental and Related Studies	70	64	6	82	69	13	78	68	10	الزراعة والبيئة والعلوم المرتبطة بها
Health	1013	824	189	1029	884	145	982	802	180	الصحة
Natural and Physical Sciences	1167	942	225	1151	916	235	1266	1040	226	العلوم الطبيعية والفيزيائية
Architecture and Building	609	473	136	621	441	180	580	421	159	العمارة والإنشاء
Creative Arts	505	459	46	791	705	86	659	588	71	الفنون الإبداعية
Society and Culture	2906	1889	1017	2414	1613	801	2546	1608	938	المجتمع والثقافة
Engineering and Related Technologies	6345	2353	3992	6226	2395	3831	5805	2306	3499	الهندسة والتقنيات ذات الصلة
Information Technology	3087	2313	774	3470	2629	841	3588	2841	747	تكنولوجيا المعلومات
*Not Applicable	0	0	0	32	15	17	36	13	23	*لا ينطبق
Total	25194	15467	9727	24904	15619	9285	24411	15479	8932	الإجمالي

*Not Applicable: graduate students with no Field of study as in central database

*لا ينطبق: خريجين لم يحدد تخصصهم حسب ما ورد في قاعدة البيانات المركزية

شكل (1-2) chart

نسبة الطلبة الخريجين بمؤسسات التعليم العالي حسب التخصص الرئيسي والعام الأكاديمي
Percentage of graduate students in HEIs by field of study and academic year



جدول (1-7) Table
أعداد الطلبة الخريجين في مؤسسات التعليم العالي حسب المؤهل والعام الأكاديمي والنوع
Number of graduate students in HEIs by qualification, academic year and gender

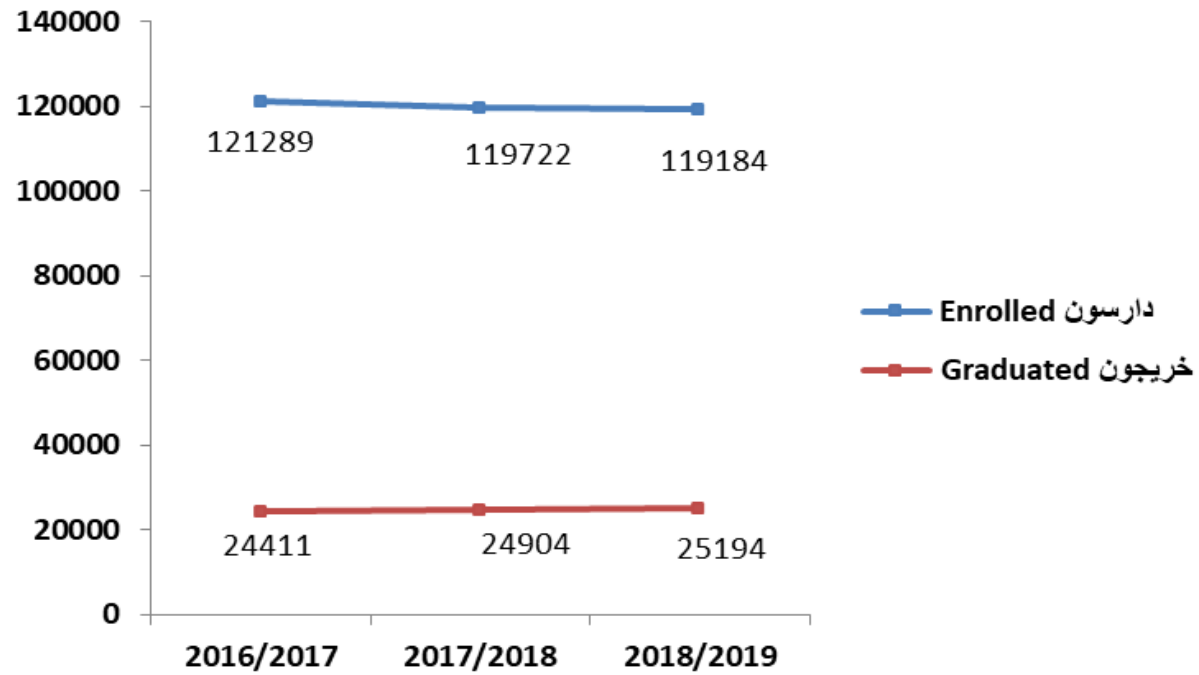
Qualification	2019/2018			2018/2017			2017/2016			المؤهل
	المجموع Total	اناث Female	ذكور Male	المجموع Total	اناث Female	ذكور Male	المجموع Total	اناث Female	ذكور Male	
Bachelor	15518	10328	5190	15516	10371	5145	15668	10728	4940	البكالوريوس
Vocational Diploma	309	230	79	16	4	12	21	6	15	الدبلوم المهني
PHD	36	22	14	39	22	17	34	20	14	الدكتوراه
Diploma	6308	3274	3034	6303	3548	2755	5910	3217	2693	دبلوم
Postgraduate Diploma	55	44	11	1	0	1	142	115	27	دبلوم الدراسات العليا
Educational Rehabilitation Diploma	355	319	36	497	457	40	178	171	7	دبلوم تأهيل تربوي
Advanced diploma\specialized	1164	576	588	1045	542	503	954	514	440	دبلوم متقدم/تخصصي
Professional certificate after bachelor	0	0	0	0	0	0	14	8	6	شهادة تخصصية بعد البكالوريوس
Master	1449	674	775	1487	675	812	1490	700	790	ماجستير
Total	25194	15467	9727	24904	15619	9285	24411	15479	8932	الاجمالي

جدول (1-8) Table
 أعداد الطلبة الخريجين في مؤسسات التعليم العالي حسب فئة الجنسية والعام الأكاديمي ونوع المؤسسة
 Number of graduate students in HEIs by nationality category, academic year and HEI type

Nationality category	2019/2018			2018/2017			2017/2016			فئة الجنسية
	المجموع Total	خاص Private	حكومي Public	المجموع Total	خاص Private	حكومي Public	المجموع Total	خاص Private	حكومي Public	
Foreign countries	226	190	36	266	240	26	321	295	26	الدول الأجنبية
Arabian countries	252	211	41	246	200	46	203	162	41	الدول العربية
GCC countries	24716	13001	11715	24392	13449	10943	23887	12146	11741	دول مجلس التعاون الخليجي
Total	25194	13402	11792	24904	13889	11015	24411	12603	11808	الإجمالي

شكل (1-3) Chart

أعداد الطلبة الدارسين والخريجين في مؤسسات التعليم العالي حسب العام الأكاديمي
Number of current and graduate students in HEIs by academic year



القسم الثاني: الطلبة العمانيون في مؤسسات التعليم العالي خارج السلطنة

Chapter 2: Omani students in the HEIs abroad

جدول (2-1) أعداد الطلبة العمانيين الدارسين خارج السلطنة حسب الدولة والعام الأكاديمي والنوع
 Number of Omani current students abroad by country, academic year and gender

Country	2019/2018			2018/2017			2017/2016			الدولة
	المجموع Total	إناث Female	ذكور Male	المجموع Total	إناث Female	ذكور Male	المجموع Total	إناث Female	ذكور Male	
GCC countries	451	335	116	529	412	117	1225	960	265	دول مجلس التعاون الخليجي
Arabian countries	789	171	618	953	246	707	1355	323	1032	الدول العربية
Foreign countries	7042	2641	4401	6758	2470	4288	6775	2475	4300	الدول الأجنبية
Total	8282	3147	5135	8240	3128	5112	9355	3758	5597	الإجمالي

جدول (2-2) Table
 أعداد الطلبة العمانيين الدارسين خارج السلطنة حسب التخصص الرئيسي والعام الأكاديمي والنوع
 Number of Omani current students abroad by field of study, academic year and gender

Field of study	نسبة التغير Annual change Rate	2019/2018			2018/2017			2017/2016			التخصص الرئيسي
		المجموع Total	انثى Female	ذكر Male	المجموع Total	انثى Female	ذكر Male	المجموع Total	انثى Female	ذكر Male	
Health	25.8%	901	618	283	709	496	213	716	494	222	الصحة
Natural and Physical Sciences	3.5%	568	337	231	542	327	215	549	335	214	العلوم الطبيعية والفيزيائية
Creative Arts	-8.2%	190	107	83	205	122	83	207	116	91	الفنون الإبداعية
Information Technology	9.4%	349	88	261	322	81	241	319	105	214	تكنولوجيا المعلومات
Personal services	11.1%	10	4	6	11	5	6	9	4	5	الخدمات الشخصية
Education	-7.0%	846	469	377	830	495	335	910	546	364	التربية
Management and Commerce	-3.9%	1752	634	1118	1720	640	1080	1824	696	1128	الإدارة والمعاملات التجارية
Society and Culture	-32.1%	1155	455	700	1144	462	682	1701	785	916	المجتمع والثقافة
Religion and Philosophy	-73.8%	61	12	49	73	28	45	233	163	70	الدين والفلسفة
Engineering and Related Technologies	-16.0%	2219	319	1900	2456	362	2094	2641	400	2241	الهندسة والتقنيات ذات الصلة
Agriculture, Environmental and Related Studies	24.0%	31	12	19	27	8	19	25	6	19	الزراعة والبيئة والعلوم المرتبطة بها
Architecture and building	-5.3%	180	89	91	181	99	82	190	99	91	العمارة والإنشاء
*Not Applicable	-35.5%	20	3	17	20	3	17	31	9	22	*لا ينطبق
Total	-11.5%	8282	3147	5135	8240	3128	5112	9355	3758	5597	الإجمالي

*Not applicable: Students in the foundation year

لا ينطبق: طلاب السنة التأسيسية

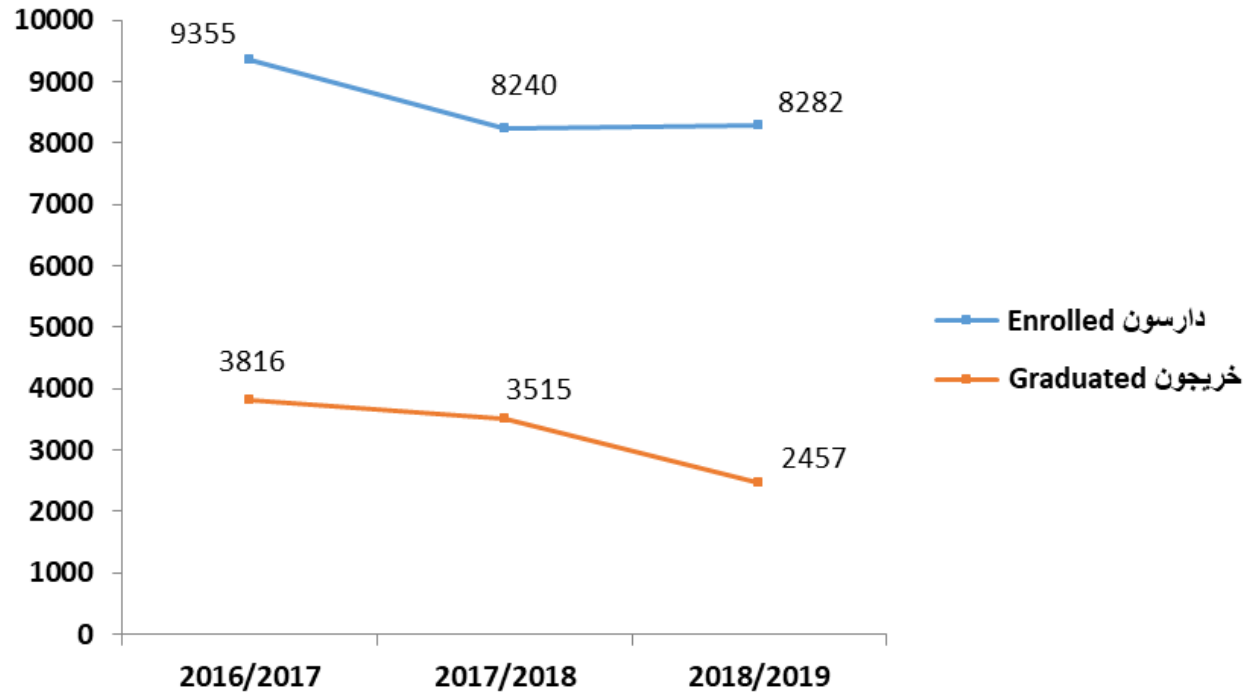
جدول (2-3) أعداد الطلبة العمانيين الدارسين خارج السلطنة حسب المؤهل والعام الأكاديمي والنوع
 Number of Omani current students abroad by qualification, academic year and gender

Qualification	2019/2018			2018/2017			2017/2016			المؤهل
	المجموع Total	إناث Female	ذكور Male	المجموع Total	إناث Female	ذكور Male	المجموع Total	إناث Female	ذكور Male	
Bachelor	6088	2457	3631	6273	2475	3798	7446	3091	4355	بكالوريوس / ليسانس
Diploma	11	4	7	24	3	21	37	3	34	دبلوم
Educational Rehabilitation Diploma	45	38	7	77	69	8	96	86	10	دبلوم تأهيل تربوي
Postgraduate Diploma	31	1	30	39	5	34	40	5	35	دبلوم عالي / دبلوم دراسات عليا
Advanced Diploma\specialized	1	0	1	8	0	8	10	1	9	دبلوم متقدم / تخصصي
PHD	1325	370	955	1181	349	832	983	318	665	دكتوراه
Professional certificate after bachelor	204	96	108	114	58	56	104	50	54	شهادة تخصصية بعد البكالوريوس
Professional certificate before bachelor	0	0	0	0	0	0	1	0	1	شهادة تخصصية قبل البكالوريوس
Vocational Diploma	6	0	6	6	2	4	9	4	5	شهادة مهنية / دبلوم مهني
Master	571	181	390	518	167	351	629	200	429	ماجستير
Total	8282	3147	5135	8240	3128	5112	9355	3758	5597	المجموع

جدول (2-4) أعداد الطلبة العمانيين الخريجين خارج السلطنة حسب الدولة والعام الأكاديمي والنوع
 Number of Omani graduates abroad by country, academic year and gender

Country	2019/2018			2018/2017			2017/2016			الدولة
	المجموع Total	إناث Female	ذكور Male	المجموع Total	إناث Female	ذكور Male	المجموع Total	إناث Female	ذكور Male	
GCC countries	279	207	72	1001	822	179	1041	892	149	دول مجلس التعاون الخليجي
Arabian countries	470	127	343	605	136	469	817	188	629	الدول العربية
Foreign countries	1708	615	1093	1909	752	1157	1958	856	1102	الدول الأجنبية
Total	2457	949	1508	3515	1710	1805	3816	1936	1880	الإجمالي

شكل (1-4) Chart
أعداد الطلبة العمانيين الدارسين والخريجين خارج السلطنة حسب العام الأكاديمي
Number of Omani current and graduate students abroad in HEIs by academic year





مركز القبول الموحد
Higher Education Admission Center

+968 24340740 - +968 23430711

@HEAC_INFO

@HEAC_OMAN

مركز القبول الموحد

www.heac.gov.om