



مركز القبول الموحد
Higher Education Admissions Center



سلكنا عمارة
وزارة التعليم العالي

التقرير الإحصائي السنوي للقبول الموحد Higher Education Admission Statistics



العام الأكاديمي
Academic Year
2014\2015



بمضيق صامع بن إله السطان قابوس بن سعبد العاصم بمفتم اللبر ورجاه







التقرير الإحصائي السنوي للقبول الموحد للعام الأكاديمي 2015 /2014

Higher Education Admission Statistics
for the Academic Year 2014/ 2015



Tables of Contents

محتويات التقرير

Contents	الصفحة Page	المحتوى
Section 1: Introduction	5	القسم الأول: المقدمة
Definitions	6- 9	تعريفات
Higher Education Admission Centre (HEAC)	10- 11	مركز القبول الموحد
Nature and type of data	10- 11	طبيعة ونوع البيانات
Section 2: Tables and charts	13	القسم الثاني: الجداول والرسوم البيانية
List of tables	14- 29	قائمة الجداول
List of charts	30- 39	قائمة الرسوم البيانية
Section 3: The Higher Education Institutions (HEIs) and academic programs	41- 43	القسم الثالث: مؤسسات التعليم العالي والبرامج الدراسية
Section 4: Data of the General Education Diploma and its equivalent for the school year 2013/2014 according to data of the Ministry of Education	45- 55	القسم الرابع: بيانات دبلوم التعليم العام وما يعادله للعام الدراسي 2014/2013م حسب بيانات وزارة التربية والتعليم
Section 5: All categories of Omani applicants for the academic year 2014/2015	57- 91	القسم الخامس: جميع فئات الطلبة العمانيين للعام الأكاديمي 2015/2014م
Section 6: Social welfare applicants for the academic year 2014/2015	93- 111	القسم السادس: طلبة الضمان الإجتماعي للعام الأكاديمي 2015/2014م
Section 7: Low income applicants for the academic year 2014/2015	113- 129	القسم السابع: طلبة الدخل المحدود للعام الأكاديمي 2015/2014م
Section 8: Disabled students for the academic year 2014/2015	131- 143	القسم الثامن: الطلبة ذوو الإعاقات للعام الأكاديمي 2015/2014م
Section 9: Omani applicants holding Foreign and International Certificates from inside the Sultanate and abroad for the academic year 2014/2015	145- 175	القسم التاسع: الطلبة العمانيون من حملة الشهادات الأجنبية والدولية من داخل السلطنة وخارجها للعام الأكاديمي 2015/2014م
Section10: Data of the Omani applicants holding certificates equivalent to General Education Diploma(GED) from the GCC countries for the academic year 2014/2015	177- 183	القسم العاشر: بيانات الطلبة العمانيين الحاصلين على شهادات تعادل دبلوم التعليم العام من دول مجلس التعاون الخليجي للعام الأكاديمي 2015/2014 م
Section11: General comparison of applicants data for the academic years 2013/2014 and 2014/2015	185- 200	القسم الحادي عشر: مقارنات عامة لبيانات الطلبة للعامين الأكاديميين 2014/2013 م و 2015/2014م

القسم الأول
المقدمة

Section1
Introduction



تعريفات

إجراءات التسجيل والقبول

المسجلون: هم طلبة دبلوم التعليم العام وما يعادله الحاصلين على رقم تسجيل بنظام القبول الإلكتروني سواءً قاموا بوضع خياراتهم من البرامج الدراسية أم لم يضعوا.

المتقدمون: هم الطلبة الذين حصلوا على رقم تسجيل بنظام القبول الإلكتروني ووضعوا خياراتهم من البرامج الدراسية في القائمة التي تضم البرامج الدراسية الحكومية والبعثات والمنح.

المتقدمون الناجحون: هم الطلبة الناجحون في إمتحانات دبلوم التعليم العام وما يعادله الذين حصلوا على رقم تسجيل ووضعوا خياراتهم من البرامج الدراسية في القائمة التي تضم البرامج الدراسية الحكومية والبعثات والمنح.

المتقدمون المكملون: هم الطلبة الناجحون في إمتحانات دبلوم التعليم العام وما يعادله من حملة الشهادات الأجنبية والدولية من داخل السلطنة وخارجها الذين حصلوا على رقم تسجيل ووضعوا خياراتهم من البرامج الدراسية في القائمة التي تضم البرامج الدراسية الحكومية والبعثات والمنح، والذين أرسلوا وثائقهم المطلوبة عبر النظام.

الحاصلون على عروض: الطلبة الذين حصلوا على عروض للقبول في أحد البرامج الدراسية عن طريق نظام القبول الإلكتروني.

غير الحاصلين على عروض: الطلبة الذين لم يحصلوا على أي عرض من نظام القبول الإلكتروني.

المعتمدون: الطلبة الذين حصلوا على عروض لبرامج دراسية وقبلوا العروض ولم يستكملوا بعد إجراءات التسجيل بمؤسسات التعليم العالي .

المقبولون: الطلبة الذين اعتمدوا العروض المقدمة لهم وقاموا بإنهاء إجراءات التسجيل في المؤسسات التي قبلوا بها، وأصبحوا طلبة جدد مقيدون بهذه المؤسسات.

فئات الطلبة

طلبة الضمان الإجتماعي: هم فئة الطلبة الذين لديهم رقم ضمان إجتماعي وقامت وزارة التنمية الإجتماعية بتأكيد حالتهم الضمانية، ولهم الحق في التقدم لجميع البرامج الدراسية على النفقة الحكومية ، وقد خصصت لهم بعثات داخلية كاملة تشمل كامل الرسوم الدراسية بالإضافة إلى مخصص شهري.

طلبة الدخل المحدود: هم فئة الطلبة الذين رواتب أولياء أمورهم لا تتجاوز ٦٠٠ ريالاً عمانياً، ولهم الحق في التقدم لجميع البرامج الدراسية على النفقة الحكومية بما فيها البعثات والمنح الخارجية وقد خصصت لهم بعثات داخلية مدفوعة الرسوم الدراسية، وعلى الطلبة الذين يُقبلون في أحد البرامج الدراسية المخصصة لهذه الفئة تقديم ما يثبت انتمائهم لها، أما من يقبل في برامج حكومية أخرى فلا يُلزم بتقديم ما يثبت ذلك.

الطلبة العمانيون من حملة الشهادات الأجنبية: هم فئة الطلبة العمانيين الحاصلين على ما يعادل دبلوم التعليم العام من مدارس داخل وخارج السلطنة وتقدموا بطلبهم لمركز القبول الموحد.

طلبة آخرون: هم فئة الطلبة الذين ليسوا من طلبة الضمان الإجتماعي ولا الدخل المحدود، ولهم الحق في التقدم لجميع البرامج الدراسية على النفقة الحكومية عدا البرامج الخاصة بطلبة الضمان الإجتماعي وطلبة الدخل المحدود.

الطلبة ذوو الإعاقات: هم الطلبة الذين لديهم إعاقات بدنية أو حسية وتقدموا بطلباتهم للإلتحاق بمؤسسات التعليم العالي التي تتوفر بها الوسائل والإمكانيات التي تمكنهم من الإلتحاق ببعض البرامج الدراسية الملائمة المطروحة بها.

Definitions

Applications & procedures

Applicants: These are students of the General Education Diploma and its equivalent who applied through the Electronic Admission System (EAS) and who received EAS Registration Numbers.

Applicants with preferences: Applicants who have chosen their choices of study programs according to preferences.

Applicants who passed exam with preferences: Students who passed the General Education Diploma and its equivalent and have chosen their preferences of programs.

Applicants who completed requirements: Students, who passed the General Education Diploma and its equivalent, registered in the system and have chosen their preferences of programs and uploaded the required documents to HEAC system.

Applicants who got offers: Applicants who were offered programs.

Applicants without offers: Applicants who were not offered programs.

Applicants who accepted offers: Applicants who accepted offers, but have not yet registered at a higher education institution or completed requirements.

Enrolled students: Applicants, who confirmed acceptance of their offers, completed the registration procedures at the appropriate higher education institution.

Applicant categories

Social welfare applicants: These are applicants identified by the Ministry of Social Development as belonging to families who have a Social Welfare Number, and who receive a monthly salary from the Ministry of Social Development. These applicants may apply for public funded programs, external scholarships and internal and external grants. In addition, there are social welfare internal scholarships with full tuition fees funding and a monthly allowance for each student.

Low income applicants: These are applicants whose guardian's income does not exceed RO 600 per month. These applicants may apply for public funded programs, external scholarships and internal and external grants, in addition to low income scholarships with full tuition fees funding. Low income students shall prove their belonging to this category by providing the required documents.

Omani applicants holding Foreign Certificates: These are Omani applicants who complete their secondary education inside and outside Oman and who sit for non-Omani examinations and submit their applications to the Electronic Admission System (EAS).

Other applicants: These are Omani applicants who are neither Social Welfare nor Low Income applicants. These applicants may apply for all Public Funded Programs, except those programs dedicated to social welfare and low income.

Disabled students: They are students who have physical or sensory disabilities and apply to programs in some higher education institutions that provide facilities to enable them enroll in some academic programs appropriate for them offered by such institutions.



البرامج

مقاعد حكومية وبعثات ومنح: هي البرامج الدراسية المدعومة مادياً من الحكومة أو من جهات ومؤسسات أخرى، ويكون الدعم إما كاملاً أو جزئياً.

البعثات والمنح

بعثات الضمان الإجتماعي: هي البعثات المخصصة لطلبة الضمان الإجتماعي المؤهلين للدراسة في مؤسسات التعليم العالي الخاصة داخل السلطنة، وتتكفل وزارة التعليم العالي بجميع الرسوم الدراسية والمخصصات الشهرية.

بعثات الدخل المحدود: هي البعثات المخصصة لطلبة الدخل المحدود المؤهلين للدراسة في مؤسسات التعليم العالي الخاصة داخل السلطنة، وتتكفل وزارة التعليم العالي بالرسوم الدراسية فقط.

بعثات داخلية كاملة عامة: هي تشمل البعثات المخصصة لجميع فئات الطلبة وأيضا البعثات المخصصة للإناث فقط حسب التوجيهات السامية لصاحب الجلالة السلطان قابوس بن سعيد المؤهلين للدراسة في مؤسسات التعليم العالي الخاصة داخل السلطنة، وتتكفل وزارة التعليم العالي بالرسوم الدراسية فقط.

البعثات الخارجية: هي البعثات التي تمنحها الحكومة لجميع فئات الطلبة المؤهلين بدعم مادي كامل للدراسة خارج السلطنة.
المنح الخارجية: هي المنح المقدمة من قبل مؤسسات التعليم العالي خارج السلطنة ومؤسسات القطاع الخاص، وهي منح جزئية أو كاملة مخصصة لجميع فئات الطلبة العمانيين للدراسة في الخارج.

المنح الداخلية: هي المنح المقدمة من قبل مؤسسات التعليم العالي الخاصة ومؤسسات القطاع الخاص داخل السلطنة للدراسة في مؤسسات التعليم العالي داخل السلطنة.

الشهادات

دبلوم التعليم العام وما يعادله: هي الشهادة التي يحصل عليها الطالب بعد إتمام الصف الثاني عشر بنجاح سواء أكانت من مدارس حكومية أو خاصة من داخل السلطنة أو خارجها.

الشهادات الدولية: هي الشهادات المعادلة لدبلوم التعليم العام والمعتمدة من قبل وزارة التربية والتعليم.

المؤهل

المؤهل الدراسي: هو المؤهل (دبلوم أو دبلوم مهني أو دبلوم متقدم أو بكالوريوس) الذي يحصل عليه الطالب عند التخرج من إحدى مؤسسات التعليم العالي.

Programs

Public seats, scholarships and grants: These are programs in either public or private institutions or external and internal scholarships which are fully or partially funded by the government or other sectors or grants.

Scholarships and grants

Social welfare Scholarships: Scholarships for entitled social welfare applicants to study in private higher education institutions in the Sultanate and the Ministry covers tuition fees and provide monthly allowances.

Low income scholarships: Scholarships for entitled low income applicants to study in private higher education institutions in the Sultanate and the Ministry covers the tuition fees only.

Full public internal scholarships: Scholarships for entitled Omani applicants and scholarships for female applicants only according to the directives and orders of His Majesty to study in higher education institutions in the Sultanate and the MOHE covers tuition fees only.

External scholarships: Scholarships for all entitled Omani applicants to study at higher education institutions abroad.

External grants: These grants are offered by some higher education institutions outside Oman and may also be fully or partially funded by the Ministry of Higher Education (MOHE). Any Omani applicant may apply for these grants.

Internal grants: These grants are offered by the private sector to Omani applicants to study in private institutions in Oman.

Examination certificates

General Education Diploma and its equivalent: The General Education Diploma and its equivalent certificates which students receive after finishing the final stage of secondary education in public or private schools inside or outside Oman.

International Certificates: Certificates which are accepted by the Ministry of Education (MOE) as equivalent to the General Education Diploma.

Qualification

Academic qualification: The type of qualification (Bachelor or Diploma) awarded by HEIs on graduation.



الوزن النسبي للمعدل

المعدل التنافسي: هو (معدل درجات المواد التي درسها الطالب) × 40% + (معدل درجات مواد متطلبات التخصص) × 60%

مركز القبول الموحد

ضمن سعي وزارة التعليم العالي إلى تطوير وتسهيل آليات العمل وتبسيط إجراءات الحصول على الخدمات التي تقدمها للمواطن قامت بتطوير وتبسيط إجراءات تقديم طلبات الالتحاق بمؤسسات التعليم العالي، وذلك من خلال مركز القبول الموحد الذي أنشئ نظام القبول الإلكتروني لإستلام هذه الطلبات إلكترونياً، حيث بدأ العمل في استقبال طلبات الالتحاق إلكترونياً في عام 2006م، ويعتبر مركز القبول الموحد إحدى المديریات العامة التابعة لهذه الوزارة، حيث يقوم بالتنسيق مع الجهات المعنية لإلحاق الطلبة الذين أنهوا دراستهم بدبلوم التعليم العام وما يعادله بمؤسسات التعليم العالي. وهو بذلك ينظم إجراءات تقديم طلبات الحصول على مقاعد دراسية بمختلف مؤسسات التعليم العالي باستخدام طلب التحاق واحد. ويتم تحديد المقعد الدراسي للطلاب بناءً على احتساب المعدل التنافسي والذي قد يختلف من برنامج لآخر لنفس الطالب، حسب درجات الطالب في دبلوم التعليم العام وما يعادله. كما تم مؤخراً إضافة أنظمة إلكترونية أخرى إلى المركز وهي النظام الإحصائي للتعليم العالي ونظام القبول للدراسات العليا ونظام الإعانات المالية للدارسين على النفقة الخاصة خارج السلطنة ونظام البعثات والمنح الداخلية لمخرجات الأعوام السابقة ونظام الإعانات المالية للدارسين على النفقة الخاصة داخل السلطنة.

طبيعة ونوع البيانات

استخرجت بيانات هذا التقرير من قاعدة بيانات نظام القبول الإلكتروني، وتشمل الفترة الممتدة من أغسطس 2014 (تاريخ إعلان العروض الأولى للمقاعد الدراسية للطلبة) وحتى تاريخ 6 يناير 2015، وقد أظهرت هذه البيانات أنه قد تم عرض 32342 مقعداً دراسياً على 35077 طالباً متقدماً ناجحاً من أصل 42955 طالباً مسجلاً. وهنا لا بد من الإشارة إلى أن نظام القبول الإلكتروني ما زال يعرض مقاعد جديدة حتى تاريخ استخراج هذه البيانات، ولهذا تعتبر بيانات نظام القبول الإلكتروني غير ثابتة نظراً لاستمرارية تقديم العروض للطلبة المستحقين للمقاعد الجديدة في حالة توفرها من عدة مؤسسات. وعليه، فإن بيانات هذا التقرير تمثل الفترة الواقعة بين تقديم العروض الأولى وحتى تاريخ 06/01/2015م. وهي تعكس عمل نظام القبول الموحد خلال تلك الفترة ومؤشرات تقديم الطلبات للالتحاق بمؤسسات التعليم العالي حسب متطلباتها في كل برنامج دراسي، كما تعطي مؤشرات لكفاءة النظام في التوزيع العادل والسريع للمقاعد الدراسية الحكومية والبعثات والمنح، مع ملاحظة أن البيانات الواردة في هذا التقرير لا تعكس بالضرورة بيانات الطلبة الجدد على مقاعد الدراسة في مؤسسات التعليم العالي نظراً للانتقالات أو الإنسحابات أو التأجيل من وقت لآخر للطلبة في الجامعات أو الكليات بالسلطنة.



Weighted “average score”

HEAC evaluates examination results by converting them to a numeric weighted «average score».

Weighted “average score” = (average grades of all subjects taken by an applicant) × 40% + (average of the subjects for a program) × 60%.

The higher education admission centre (HEAC)

It became apparent over a number of years that the way in which applicants were enrolled in Higher Education Institutions (HEIs) could be improved. To simplify the application procedures, the Ministry of Higher Education established a new system which enabled applicants to apply electronically, in one single application, to any HEI, through electronic admission system(EAS). Applicants are allocated seats according to General Education Diploma, their “weighted average score” in General Education Diploma or its equivalent. The new system operated for the first time in 2006. Several systems have been added including: the Higher Education Statistical System, the Admission System for Postgraduate System of subsidies for students at private expense outside the Sultanate, System of Grants and Subsidies for students at private expense in the Sultanate were subsequently developed and implemented in the center.

Type and nature of data

The data was extracted from the EAS database and covered the period from August, up to 6th January 2015. During this period, 32342 applicants were offered seats out of 42955 applicants and out of 35077 applicants who passed exam with preferences. At the time the data was extracted from the EAS database, the system was still in the process of allocating vacant seats in some programs to eligible students. For this reason, the data is correct at the particular date was extracted from the database. The date in this report represents the interval from the start of the offering date up to 6th January 2015. Any changes after this date are not included in the statistical reports of that year. These data illustrate the activities of EAS during that period and the response of students to the programs offered to them. These data reflect evidence of fairness and speed of the system in allocating seats for eligible students. It should be understood that the data in this report do not necessarily reflect the actual number of new applicants at different higher education institutions since self-supporting applicants do not have to apply, at present, through the HEAC to study at private institutions.





القسم الثاني
الجداول والرسوم البيانية

Section2
Tables and Charts



قائمة الجداول

الصفحة	الجدول	رقم الجدول
41	مؤسسات التعليم العالي والبرامج الدراسية	
42	أعداد مؤسسات التعليم العالي في السلطنة والبرامج الدراسية للمقاعد الحكومية والبعثات والمنح حسب نوع التمويل للعام الأكاديمي 2015/2014م	1
45	بيانات دبلوم التعليم العام وما يعادله للعام الدراسي 2014/2013م حسب بيانات وزارة التربية والتعليم	
46	إجمالي الناجحين من خريجي دبلوم التعليم العام وما يعادله حسب نوع الشهادة والنوع للعام الدراسي 2014/2013م	2
47	إجمالي طلبة شهادة دبلوم التعليم العام وما يعادله حسب المحافظة ونتيجة الإمتحان والنوع للعام الدراسي 2014/2013م	3
49	النسبة المئوية لإجمالي المتقدمين لإمتحانات دبلوم التعليم العام وما يعادله حسب المحافظة ونتيجة الإمتحان للعام الدراسي 2014/2013م	4
51	إجمالي المتقدمين لإمتحانات دبلوم التعليم العام وما يعادله حسب الفئة العمرية ونتيجة الإمتحان والنوع للعام الدراسي 2014/2013م	5
52	إجمالي الناجحين من مخرجات دبلوم التعليم العام وما يعادله خلال العامين الدراسيين 2013 /2012م و2014/2013م حسب المعدل العام والنوع	6
53	إجمالي الناجحين من مخرجات دبلوم التعليم العام وما يعادله خلال العامين الدراسيين 2013 /2012م و2014/2013م حسب المحافظة والنوع	7
55	إجمالي الناجحين من مخرجات دبلوم التعليم العام وما يعادله حسب المحافظة والمعدل العام للعام الدراسي 2014/2013م	8



List of Tables

Tabel No	Tabel	Page No
	The Higher Education Institutions (HEIs) and academic programs	41
1	Number of higher education institutions and programs funded by government in the Sultanate according to funding type in the academic year 2014/2015	42
	Data of the General Education Diploma and its equivalent for the school year 2013/2014 according to data of the Ministry of Education	45
2	Total graduates of the General Education Diploma and its equivalent according to the type of certificate and gender for the school year 2013/2014	46
3	Total number of students who sat for the General Education Diploma exam and its equivalent according to the governorate, examination result and gender in the school year 2013/2014	47
4	Percentage of total number of students who sat for the General Education Diploma exam and its equivalent according to the governorate, examination result in the school year 2013/2014	49
5	Total number of students who sat for the General Education Diploma exam and its equivalent according to age category, examination result and gender in the school year 2013/2014	51
6	Total number of students who passed the General Education Diploma and its equivalent in the school years 2012/2013 & 2013/2014 according to examination average category and gender	52
7	Total number of students who passed the General Education Diploma and its equivalent in the school years 2012/2013 & 2013/2014 according to governorate and gender	53
8	Total number of students who passed the General Education Diploma and its equivalent according to governorate and examination average for the school year 2013/2014	55



الصفحة	الجدول	رقم الجدول
57	جميع فئات الطلبة العمانيين للعام الأكاديمي 2015/2014م	
58	جميع فئات الطلبة العمانيين وفقاً لمراحل عملية القبول الموحد والنوع	9
59	المسجلون حسب فئة الطلبة والنوع	10
60	المتقدمون الناجحون حسب فئة الطلبة والنوع	11
61	الحاصلون على عروض حسب فئة الطلبة والنوع	12
61	المعتمدون حسب فئة الطلبة والنوع	13
61	المقبولون حسب فئة الطلبة والنوع	14
63	النسبة المئوية للمقبولين من فئة ما إلى المتقدمين الناجحين من هذه الفئة	15
64	المعتمدون للمقاعد الحكومية والبعثات والمنح حسب النوع	16
66	المقبولون في المقاعد الحكومية والبعثات والمنح حسب النوع	17
68	النسبة المئوية للمقبولين في المقاعد الحكومية والبعثات والمنح إلى المتقدمين الناجحين	18
69	المقبولون في البعثات والمنح الداخلية حسب المؤسسة التعليمية والنوع	19
70	المقبولون حسب التخصص العام والنوع	20
72	المقبولون في البعثات والمنح الخارجية حسب الدولة والنوع	21
73	المقبولون في البعثات والمنح الخارجية حسب التخصص العام والنوع	22
74	المعتمدون حسب المؤهل المطلوب والنوع	23
75	المقبولون حسب المؤهل المطلوب والنوع	24



Tabel No	Tabel	Page No
	All categories of Omani applicants for the academic year 2014/2015	57
9	Number of all Omani applicants according to HEAC admission stages and gender	58
10	Applicants according to their category and gender	59
11	Applicants with preferences who passed exam according to their category and gender	60
12	Applicants who got offers according to their category and gender	61
13	Applicants who accepted offers according to their category and gender	61
14	Enrolled students according to their category and gender	61
15	Enrolled students from category as percentage of all applicants from that category who passed exam with preferences	63
16	Applicants who accepted offers of public seats, scholarships and grants according to gender	64
17	Students enrolled in the public seats, scholarships and grants according to gender	66
18	Percentage of enrolled students to all applicants who passed exam with preferences	68
19	Students enrolled in internal scholarships and grants according to HEI and gender	69
20	Enrolled students according to major and gender	70
21	Students enrolled in external scholarships and grants according to country and gender	72
22	Students enrolled in external scholarships and grants according to major and gender	73
23	Applicants who accepted offers according to required qualification and gender	74
24	Enrolled students according to required qualification and gender	75



الصفحة	الجدول	رقم الجدول
	جميع فئات الطلبة العمانيين للعام الأكاديمي 2015/2014م	
76	المسجلون حسب المحافظة والنوع	25
77	المتقدمون الناجحون حسب المحافظة والنوع	26
78	الحاصلون على عروض حسب المحافظة والنوع	27
79	المعتمدون حسب المحافظة والنوع	28
80	المقبولون حسب المحافظة والنوع	29
82	النسبة المئوية للمقبولين من محافظة ما إلى الحاصلين على عروض من تلك المحافظة	30
83	النسبة المئوية للطلبة المقبولين من محافظة ما إلى المتقدمين الناجحين من تلك المحافظة	31
84	توزيع المقبولين حسب الفئة العمرية والنوع	32
85	المتقدمون الناجحون والمقبولون حسب نوع الشهادة والنوع	33
86	المتقدمون الناجحون حسب اختيارهم الأول للمؤسسة والنوع للفرز الاول	34
87	المتقدمون الناجحون حسب اختيارهم الثاني للمؤسسة والنوع	35
88	المتقدمون الناجحون حسب اختيارهم الثالث للمؤسسة والنوع	36
89	المقبولون في اختيارهم الأول للمؤسسة حسب المؤسسة والنوع	37
90	المقبولون في اختيارهم الثاني للمؤسسة حسب المؤسسة والنوع	38
91	المقبولون في اختيارهم الثالث للمؤسسة حسب المؤسسة والنوع	39



Tabel No	Tabel	Page No
	All categories of Omani applicants for the academic year 2014/2015	
25	Applicants according to governorate and gender	76
26	Applicants with preferences who passed exam according to governorate and gender	77
27	Applicants who got offers according to governorate and gender	78
28	Applicants who accepted offers according to governorate and gender	79
29	Enrolled students according to governorate and gender	80
30	Enrolled students according governorate as percentage of all applicants who got offers from that governorate	82
31	Enrolled students from a certain governorate as percentage of all applicants with preferences who passed exam from that governorate	83
32	Distribution of enrolled students according to age category and gender	84
33	Applicants with preferences who passed exam and enrolled students according to type of certificate and gender	85
34	Applicants with preferences who passed exam according to HEI first preference and gender in the first allocation	86
35	Applicants with preferences who passed exam according to HEI second preference and gender	87
36	Applicants with preferences who passed exam according to HEI third preference and gender	88
37	Enrolled students who were given their first preference according to HEI and gender	89
38	Enrolled students who were given their second preference according to HEI and gender	90
39	Enrolled students who were given their third preference according to HEI and gender	91



الصفحة	الجدول	رقم الجدول
93	طلبة الضمان الإجتماعي للعام الأكاديمي 2015/2014م	
94	طلبة الضمان الإجتماعي وفقاً لمراحل عملية القبول الموحد والنوع.	40
95	طلبة الضمان الإجتماعي المعتمدون لبرامج المقاعد الحكومية والبعثات والمنح حسب النوع.	41
97	طلبة الضمان الإجتماعي المقبولون في برامج المقاعد الحكومية والبعثات والمنح حسب النوع.	42
99	طلبة الضمان الإجتماعي المقبولون في البعثات والمنح الداخلية حسب المؤسسة التعليمية والنوع.	43
100	طلبة الضمان الإجتماعي المقبولون حسب التخصص العام والنوع.	44
101	طلبة الضمان الإجتماعي المقبولون حسب المؤهل المطلوب والنوع.	45
102	طلبة الضمان الإجتماعي المسجلون حسب المحافظة والنوع.	46
103	طلبة الضمان الإجتماعي المتقدمون الناجحون حسب المحافظة والنوع.	47
104	طلبة الضمان الإجتماعي الحاصلون على عروض حسب المحافظة والنوع.	48
105	طلبة الضمان الإجتماعي المعتمدون حسب المحافظة والنوع.	49
106	طلبة الضمان الإجتماعي المقبولون حسب المحافظة والنوع.	50
108	النسبة المئوية لطلبة الضمان الإجتماعي المقبولين من محافظة ما إلى المتقدمين من طلبة الضمان الإجتماعي الناجحين من هذه الفئة من تلك المحافظة .	51
110	طلبة الضمان الإجتماعي المقبولون حسب الفئة العمرية والنوع.	52
111	طلبة الضمان الإجتماعي المتقدمون الناجحون والمقبولون حسب نوع الشهادة والنوع.	53

Tabel No	Tabel	Page No
	Social welfare applicants for the academic year 2014/2015	93
40	Social welfare applicants according to HEAC admission stages and gender	94
41	Social welfare applicants who accepted offers of public seats, scholarships and grants according to gender	95
42	Social welfare students enrolled in the public seats, scholarships and grants according to gender	97
43	Social welfare students enrolled in internal scholarships and grants according to HEI and gender	99
44	Enrolled social welfare students according to major and gender	100
45	Enrolled social welfare students according to required qualification and gender	101
46	Social welfare applicants according to governorate and gender	102
47	Social welfare applicants with preferences who passed exam according to governorate and gender	103
48	Social welfare applicants who got offers according to governorate and gender	104
49	Social welfare applicants who accepted offers according to governorate and gender	105
50	Enrolled social welfare applicants according to governorate and gender	106
51	Enrolled social welfare students from a certain governorate as percentage of all social welfare applicants with preferences who passed exam from that governorate	108
52	Enrolled social welfare students according to age category and gender	110
53	Social welfare applicants with preferences who passed exam and enrolled according to type of certificate and gender	111



الصفحة	الجدول	رقم الجدول
113	طلبة الدخل المحدود للعام الأكاديمي 2015/2014م	
114	طلبة الدخل المحدود وفقاً لمراحل عملية القبول الموحد والنوع	54
115	طلبة الدخل المحدود المعتمدون لبرامج المقاعد الحكومية والبعثات والمنح حسب النوع	55
117	طلبة الدخل المحدود المقبولون في برامج المقاعد الحكومية والبعثات والمنح حسب النوع	56
119	طلبة الدخل المحدود المقبولون في البعثات والمنح الداخلية حسب المؤسسة التعليمية والنوع	57
120	طلبة الدخل المحدود المقبولون حسب التخصص العام والنوع	58
121	طلبة الدخل المحدود المقبولون حسب المؤهل المطلوب والنوع	59
122	طلبة الدخل المحدود المسجلون حسب المحافظة والنوع	60
123	طلبة الدخل المحدود المتقدمون الناجحون حسب المحافظة والنوع	61
124	طلبة الدخل المحدود الحاصلون على عروض حسب المحافظة والنوع	62
125	طلبة الدخل المحدود المعتمدون حسب المحافظة والنوع	63
126	طلبة الدخل المحدود المقبولون حسب المحافظة والنوع	64
127	النسبة المئوية لطلبة الدخل المحدود المقبولين من محافظة ما إلى المتقدمين الناجحين من هذه الفئة من تلك المحافظة	65
128	طلبة الدخل المحدود المقبولون حسب الفئة العمرية والنوع	66
129	طلبة الدخل المحدود المتقدمون الناجحون والمقبولون حسب نوع الشهادة والنوع	67
131	الطلبة ذوو الإعاقات للعام الأكاديمي 2015/2014م	
132	الطلبة ذوو الإعاقات وفقاً لمراحل عملية القبول الموحد والنوع	68
133	الطلبة ذوو الإعاقات وفقاً لمراحل عملية القبول الموحد حسب نوع الإعاقة والنوع	69
134	الطلبة ذوو الإعاقات المقبولون حسب فئة الطلبة والنوع	70
135	الطلبة ذوو الإعاقات المقبولون حسب نوع البعثة والنوع	71
136	الطلبة ذوو الإعاقات المقبولون حسب المؤسسة التعليمية والنوع	72
138	الطلبة ذوو الإعاقات المقبولون حسب التخصص العام والنوع	73
139	الطلبة ذوو الإعاقات المقبولون حسب المحافظة والنوع	74
140	الطلبة ذوو الإعاقات المتقدمون الناجحون والمقبولون حسب نوع الإعاقة والنوع	75
141- 142	الطلبة ذوو الإعاقات المقبولون حسب المؤسسة التعليمية ونوع الإعاقة والنوع	76
143	الطلبة ذوو الإعاقات المقبولون حسب التخصص العام ونوع الإعاقة والنوع	77

Tabel No	Tabel	Page No
	Low income applicants for the academic year 2014/2015	113
54	Low income applicants according to HEAC admission stages and gender	114
55	Low income applicants who accepted offers of public seats, scholarships and grants according to gender	115
56	Low income students enrolled in the public seats, scholarships and grants according to gender	117
57	Low income students enrolled in internal scholarships and grants according to HEI and gender	119
58	Low income students enrolled according to major and gender	120
59	Enrolled low income students according to required qualification and gender	121
60	Low income applicants according to governorate and gender	122
61	Low income applicants with preferences who passed the exam according to governorate and gender	123
62	Low income applicants who got offers according to governorate and gender	124
63	Low income applicants who accepted offers according to governorate and gender	125
64	Enrolled low income students according to governorate and gender	126
65	Low income students enrolled from a certain governorate as percentage of all low income applicants with preferences who passed exam from that governorate	127
66	Enrolled low income students according to age category and gender	128
67	Low income applicants with preferences who passed exam and enrolled according to type of certificate and gender	129
	Disabled students for the academic year 2014/2015	131
68	Disabled students according to HEAC admission stages and gender	132
69	Disabled students according to HEAC admission stages by type of disability and gender	133
70	Enrolled disabled students according to students category and gender	134
71	Enrolled disabled students according to scholarship type and gender	135
72	Enrolled disabled students according to HEI and gender	136
73	Enrolled disabled students according to major and gender	138
74	Enrolled disabled students according to governorate and gender	139
75	Disabled applicants with preferences who passed exam and enrolled according to type of disability and gender	140
76	Enrolled disabled students according to HEI, type of disability and gender	141- 142
77	Enrolled disabled students according to major, type of disability and gender	143



الصفحة	الجدول	رقم الجدول
145	الطلبة العمانيون من حملة الشهادات الأجنبية والدولية من داخل السلطنة وخارجها للعام الأكاديمي 2015/2014م	
146	الطلبة العمانيون من حملة الشهادات الأجنبية والدولية من داخل السلطنة وخارجها وفقاً لمراحل عملية القبول الموحد والنوع	78
147	الطلبة العمانيون من حملة الشهادات الأجنبية والدولية من داخل السلطنة وخارجها المعتمدون والمقبولون في برامج المقاعد الحكومية والبعثات والمنح حسب النوع	79
149	الطلبة العمانيون من حملة الشهادات الأجنبية والدولية من داخل السلطنة وخارجها المقبولون في البعثات والمنح الداخلية حسب المؤسسة التعليمية والنوع	80
150	الطلبة العمانيون من حملة الشهادات الأجنبية والدولية من داخل السلطنة وخارجها المقبولون حسب التخصص العام والنوع	81
151	الطلبة العمانيون من حملة الشهادات الأجنبية والدولية من داخل السلطنة وخارجها المقبولون حسب المؤهل المطلوب والنوع	82
151	الطلبة العمانيون من حملة الشهادات الأجنبية والدولية من داخل السلطنة وخارجها المقبولون حسب الفئة العمرية والنوع	83
152	الطلبة العمانيون من حملة الشهادات الأجنبية والدولية من داخل السلطنة وخارجها المسجلون والمقبولون حسب نوع الشهادة والنوع	84
153	الطلبة العمانيون من حملة الشهادات الأجنبية والدولية من داخل السلطنة وخارجها المسجلون حسب الدولة التي درسوا فيها والنوع	85
154	الطلبة العمانيون من حملة الشهادات الأجنبية والدولية من داخل السلطنة وخارجها المتقدمون المكملون حسب الدولة التي درسوا فيها والنوع	86
155	الطلبة العمانيون من حملة الشهادات الأجنبية والدولية من داخل السلطنة وخارجها الحاصلون على عروض حسب الدولة التي درسوا فيها والنوع	87
156	الطلبة العمانيون من حملة الشهادات الأجنبية والدولية من داخل السلطنة وخارجها المعتمدون حسب الدولة التي درسوا فيها والنوع	88
157	الطلبة العمانيون من حملة الشهادات الأجنبية والدولية من داخل السلطنة وخارجها المقبولون حسب الدولة التي درسوا فيها والنوع	89
158	الطلبة العمانيون من حملة الشهادات الأجنبية والدولية من داخل السلطنة المقبولون حسب المؤسسة والشهادة والنوع	90

Tabel No	Tabel	Page No
	Omani applicants holding Foreign and International Certificates from inside the Sultanate and abroad for the academic year 2014/2015	145
78	Omani applicants holding Foreign and International Certificates from inside the Sultanate and abroad according to HEAC admission stages and gender	146
79	Omani applicants holding Foreign and International Certificates who accepted offers and enrolled inside the Sultanate and abroad in the public seats, scholarships and grants according to gender	147
80	Enrolled Omani applicants holding Foreign and International Certificates from inside the Sultanate and abroad with internal scholarships and grants according to HEI and gender	149
81	Enrolled Omani applicants holding Foreign and International Certificates from inside the Sultanate and abroad according to major and gender	150
82	Enrolled Omani applicants holding Foreign and International Certificates from inside the Sultanate and abroad according to required qualification and gender	151
83	Enrolled Omani applicants holding Foreign and International Certificates from inside the Sultanate and abroad according to age category and gender	151
84	Applicants and enrolled Omani students holding Foreign and International Certificates from inside the Sultanate and abroad according to type of certificate and gender	152
85	Omani applicants holding Foreign and International Certificates from inside the Sultanate and abroad according to the country where they had studied and gender	153
86	Omani applicants holding Foreign and International Certificates from inside the Sultanate and abroad who completed requirements according to the country where they had studied and gender	154
87	Omani applicants holding Foreign and International Certificates from inside the Sultanate and abroad who got offers according to the country where they had studied and gender	155
88	Omani applicants holding Foreign and International Certificates from inside the Sultanate and abroad who accepted offers according to the country where they had studied and gender	156
89	Enrolled Omani students holding Foreign and International Certificates from inside the Sultanate and abroad according to the country where they had studied and gender	157
90	Enrolled Omani applicants holding Foreign and International Certificates from inside the Sultanate according to HEI, certificate and gender	158



الصفحة	الجدول	رقم الجدول
	الطلبة العمانيون من حملة الشهادات الأجنبية والدولية من داخل السلطنة وخارجها للعام الأكاديمي 2015/2014م	
159	الطلبة العمانيون من حملة الشهادات الأجنبية والدولية من خارج السلطنة وفقاً لمراحل عملية القبول الموحد والنوع	91
160	الطلبة العمانيون من حملة الشهادات الأجنبية والدولية من خارج السلطنة المعتمدون لبرامج المقاعد الحكومية والبعثات والمنح حسب النوع	92
162	الطلبة العمانيون من حملة الشهادات الأجنبية والدولية من خارج السلطنة المقبولون في برامج المقاعد الحكومية والبعثات والمنح حسب النوع	93
164	الطلبة العمانيون من حملة الشهادات الأجنبية والدولية من خارج السلطنة المقبولون في البعثات والمنح الداخلية حسب المؤسسة التعليمية والنوع	94
165	الطلبة العمانيون من حملة الشهادات الأجنبية والدولية من خارج السلطنة المقبولون حسب التخصص العام والنوع	95
166	الطلبة العمانيون من حملة الشهادات الأجنبية والدولية من خارج السلطنة المقبولون حسب المؤهل المطلوب والنوع	96
167	الطلبة العمانيون من حملة الشهادات الأجنبية والدولية من خارج السلطنة المقبولون حسب الفئة العمرية والنوع	97
168	الطلبة العمانيون من حملة الشهادات الأجنبية والدولية من خارج السلطنة المسجلون والمقبولون حسب نوع الشهادة والنوع	98
169	الطلبة العمانيون من حملة الشهادات الأجنبية والدولية من خارج السلطنة المسجلون حسب الدولة التي درسوا فيها والنوع	99
170	الطلبة العمانيون من حملة الشهادات الأجنبية والدولية من خارج السلطنة المتقدمون المكملون حسب الدولة التي درسوا فيها والنوع	100
171	الطلبة العمانيون من حملة الشهادات الأجنبية والدولية من خارج السلطنة الحاصلون على عروض حسب الدولة التي درسوا فيها والنوع	101
172	الطلبة العمانيون من حملة الشهادات الأجنبية والدولية من خارج السلطنة المعتمدون حسب الدولة التي درسوا فيها والنوع	102
173	الطلبة العمانيون من حملة الشهادات الأجنبية والدولية من خارج السلطنة المقبولون حسب الدولة التي درسوا فيها والنوع	103
174	الطلبة العمانيون من حملة الشهادات الأجنبية والدولية من خارج السلطنة المقبولون عدا دول مجلس التعاون الخليجي حسب المؤسسة التعليمية والنوع	104

Tabel No	Tabel	Page No
	Omani applicants holding Foreign and International Certificates from inside the Sultanate and abroad for the academic year 2014/2015	
91	Omani students holding Foreign and International Certificates from outside the Sultanate according to HEAC admission stages and gender	159
92	Omani students holding Foreign and International Certificates from outside the Sultanate and accepted offers of public seats, scholarships, and grants according to gender	160
93	Enrolled Omani students holding Foreign and International Certificates from outside the Sultanate in the public seats, scholarships and grants according to gender	162
94	Enrolled Omani students holding Foreign and International Certificates from outside the Sultanate with internal scholarships and grants according to HEI and gender	164
95	Enrolled Omani students holding Foreign and International Certificates from outside the Sultanate according to major and gender	165
96	Enrolled Omani students holding Foreign and International Certificates from outside the Sultanate according to required qualification and gender	166
97	Enrolled Omani students holding Foreign and International Certificates from outside the Sultanate according to age category and gender	167
98	Applicants and enrolled Omani students holding Foreign and International Certificates from outside the Sultanate according to type of certificate and gender	168
99	Omani applicants holding Foreign and International Certificates from outside the Sultanate according to the country where they had studied and gender	169
100	Omani applicants holding Foreign and International Certificates from outside the Sultanate who completed requirements according to the country where they had studied and gender	170
101	Omani applicants holding Foreign and International Certificates from outside the Sultanate who got offers according to the country where they had studied and gender	171
102	Omani applicants holding Foreign and International Certificates from outside the Sultanate who studied abroad who accepted offer according to the country where they had studied and gender	172
103	Enrolled Omani students holding Foreign and International Certificates from outside the Sultanate according to the country where they had studied and gender	173
104	Enrolled Omani students holding Foreign and International Certificates from outside the Sultanate except the GCC countries according to HEI and gender	174



الصفحة	الجدول	رقم الجدول
177	بيانات الطلبة العمانيين الحاصلين على شهادات تعادل دبلوم التعليم العام من دول مجلس التعاون الخليجي للعام الأكاديمي 2015/2014 م	
178	الطلبة العمانيون المقبولون الحاصلون على شهادات تعادل دبلوم التعليم العام من دول مجلس التعاون الخليجي في المقاعد الحكومية والبعثات والمنح حسب النوع	105
179	الطلبة العمانيون المقبولون الحاصلون على شهادات تعادل دبلوم التعليم العام من مجلس التعاون الخليجي حسب التخصص العام والنوع	106
181	الطلبة العمانيون المقبولون الحاصلون على شهادات تعادل دبلوم التعليم العام من دول مجلس التعاون الخليجي حسب المؤسسة والنوع	107
182	الطلبة العمانيون المتقدمون الناجحون الحاصلون على شهادات تعادل دبلوم التعليم العام من مجلس التعاون الخليجي حسب المعدل العام والدولة (مصدر الشهادة)	108
182	الطلبة العمانيون المقبولون الحاصلون على شهادات تعادل دبلوم التعليم العام من مجلس التعاون الخليجي حسب المعدل العام والدولة	109
185	مقارنات عامة لبيانات الطلبة للعامين الأكاديميين 2014/2013 م و 2015/2014 م	
186	جميع فئات الطلبة العمانيين حسب العام الأكاديمي ومراحل عملية القبول الموحد	110
187	المقبولون حسب العام الأكاديمي وفئة الطلبة والنوع	111
188	المقبولون حسب العام الأكاديمي والمؤهل المطلوب والنوع	112
189	المقبولون حسب العام الأكاديمي والمحافظة والنوع	113
190	المقبولون حسب العام الأكاديمي ونوع الشهادة والنوع	114
191	المقبولون في برامج المقاعد الحكومية والبعثات والمنح حسب العام الأكاديمي وفئة الطلبة والنوع	115
193	النسبة المئوية للمقبولين من فئة ما إلى المتقدمين الناجحين من تلك الفئة حسب العام الأكاديمي	1-115
194	المقبولون حسب العام الأكاديمي والتخصص العام والنوع	116
195	الطلبة ذوو الإعاقات المقبولون حسب العام الأكاديمي ونوع الإعاقة والنوع	117
196	الطلبة ذوو الإعاقات المقبولون حسب العام الأكاديمي والتخصص العام والنوع	118
197	الطلبة ذوو الإعاقات المقبولون حسب العام الأكاديمي ونوع البعثة والنوع	119
198	المتقدمون الناجحون والمقبولون حسب العام الأكاديمي والنوع	120
199	الطلبة المقبولين لكل 1000 نسمة من سكان المحافظة العمانيين حسب العام الأكاديمي	121

Tabel No	Tabel	Page No
	Data of the Omani applicants holding General Education Diploma (GED) and its equivalent from the GCC countries for the academic year 2014/2015	177
105	Enrolled Omani students holding certificates equivalent to General Education Diploma (GED) from the GCC countries in the public seats, internal scholarships and grants according to gender	178
106	Enrolled Omani students holding certificates equivalent to General Education Diploma (GED) from the GCC countries according to major and gender	179
107	Enrolled Omani students holding certificates equivalent to General Education Diploma (GED) from the GCC countries according to HEIs and gender	181
108	Omani applicants holding certificates equivalent to General Education Diploma (GED) from the GCC countries according to country and examination average	182
109	Enrolled Omani applicants holding certificates equivalent to General Education Diploma (GED) from the GCC countries according to country and examination average	182
	General comparison of applicants data for the academic years 2013/2014 and 2014/2015	185
110	All Omani applicants according to academic year and HEAC admission stages	186
111	Enrolled students according to academic year, applicants category and gender	187
112	Enrolled students according to academic year, required qualification and gender	188
113	Enrolled students according to academic year, governorate and gender	189
114	Enrolled students according to academic year, type of certificate and gender	190
115	Students enrolled in the public seats, scholarships and grants according to academic year, students category and gender	191
115-1	Enrolled students from a category as percentage of all applicants from that category who passed exam with preferences according to academic year	193
116	Enrolled students according to academic year, major and gender	194
117	Enrolled disabled students according to academic year, type of disability and gender	195
118	Enrolled disabled students according to academic year, major and gender	196
119	Enrolled disabled students according to academic year, scholarship type and gender	197
120	Applicants with preferences who passed exam & enrolled students according to the academic year and gender	198
121	Enrolled Omani students per 1000 persons of Omani population according to governorate and academic year	199

قائمة الأشكال

الصفحة	الشكل	رقم الشكل
41	مؤسسات التعليم العالي والبرامج الدراسية	
43	النسبة المئوية لأعداد مؤسسات التعليم العالي حسب نوع المؤسسة للعام الأكاديمي 2015/2014م	1
43	أعداد البرامج الدراسية للمقاعد الحكومية والبعثات والمنح حسب نوع التمويل للعام الأكاديمي 2015/2014م	2
45	بيانات دبلوم التعليم العام وما يعادله للعام الدراسي 2014/2013م حسب بيانات وزارة التربية والتعليم	
46	النسبة المئوية لخريجي دبلوم التعليم العام وما يعادله حسب نوع الشهادة	3
48	إجمالي المتقدمين لإمتحانات دبلوم التعليم العام وما يعادله حسب نتيجة الإمتحان والمحافظة	4
50	النسبة المئوية لإجمالي المتقدمين لإمتحانات دبلوم التعليم العام وما يعادله حسب نتيجة الإمتحان والمحافظة	5
52	إجمالي الناجحين من مخرجات دبلوم التعليم العام وما يعادله خلال العامين الدراسيين 2013/2012 و 2014/2013 م حسب المعدل العام	6
54	إجمالي الناجحين من مخرجات دبلوم التعليم العام وما يعادله خلال العامين الدراسيين 2013/2012 و 2014/2013 م حسب المحافظة	7
57	جميع فئات الطلبة العمانيين للعام الأكاديمي 2015/2014م	
58	جميع فئات الطلبة العمانيين وفقاً لمراحل عملية القبول الموحد	8
59	التوزيع النسبي للمسجلين حسب فئة الطلبة	9
60	المتقدمون الناجحون حسب فئة الطلبة والنوع	10
62	المقبولون حسب فئة الطلبة والنوع	11
62	التوزيع النسبي للمقبولين حسب فئة الطلبة	12
63	النسبة المئوية للمقبولين من فئة ما إلى المتقدمين الناجحين من هذه الفئة	13
65	المعتمدون للمقاعد الحكومية والبعثات والمنح حسب النوع	14
65	التوزيع النسبي للمعتمدين حسب المقاعد الحكومية والبعثات والمنح	15
67	المقبولون في المقاعد الحكومية والبعثات والمنح حسب النوع	16

List of Charts

Chart No	Chart	Page No
	The Higher Education Institutions (HEIs) and academic programs	41
1	Percentage of the HEIs according to the HEI type in the academic year 2014/2015	43
2	Number of programs for public seats, scholarships and grants according to funding type in the academic year 2014/2015	43
	Data of the General Education Diploma and its equivalent for the school year 2013/2014 according to data of the Ministry of Education	45
3	Percentage of graduates of the General Education Diploma and its equivalent according to the type of certificate	46
4	Total number of students who sat for the General Education Diploma exam and its equivalent according to the examination result and governorate	48
5	Percentage of total number of students who sat for the General Education Diploma exam and its equivalent according to the governorate, examination result in the school year 2013/2014	50
6	Total number of students who passed the General Education Diploma and its equivalent in the school years 2012/2013 & 2013/2014 according to examination average	52
7	Total number of students who passed the General Education Diploma and its equivalent in the school years 2012/2013 & 2013/2014 according to governorate	54
	All categories of Omani applicants for the academic year 2014/2015	57
8	Number of all Omani applicants according to HEAC admission stages	58
9	Percentage of applicants according to their category	59
10	Applicants with preferences who passed exam according to their category and gender	60
11	Enrolled students according to their category and gender	62
12	Percentage of enrolled students according to their category	62
13	Enrolled students from a certain category as percentage of all applicants from that category who passed exam with preferences	63
14	Applicants who accepted offers of public seats, scholarships and grants according to gender	65
15	Percentage of applicants who accepted offers according to public seats, scholarships and grants	65
16	Students enrolled in the public seats, scholarships and grants according to gender	67



الصفحة	الشكل	رقم الشكل
	جميع فئات الطلبة العمانيين للعام الأكاديمي 2015/2014م	
67	التوزيع النسبي للمقبولين حسب المقاعد الحكومية والبعثات والمنح	17
70	المقبولون في البعثات والمنح الداخلية حسب النوع	18
71	النسبة المئوية للمقبولين حسب التخصص العام	19
74	المعتمدون حسب المؤهل المطلوب	20
75	المقبولون حسب المؤهل المطلوب والنوع	21
76	النسبة المئوية للمقبولين حسب المؤهل المطلوب	22
77	النسبة المئوية للطلبة المتقدمين الناجحين حسب المحافظة	23
81	النسبة المئوية للطلبة المقبولين حسب المحافظة	24
81	المقبولون حسب المحافظة والنوع	25
84	النسبة المئوية للطلبة المقبولين من محافظة ما إلى المتقدمين الناجحين من تلك المحافظة	26
85	توزيع المقبولين حسب الفئة العمرية والنوع	27
89	المقبولون في اختيارهم الأول للمؤسسة حسب النوع	28
90	المقبولون في اختيارهم الثاني للمؤسسة حسب النوع	29
91	المقبولون في اختيارهم الثالث للمؤسسة حسب النوع	30

Chart No	Chart	Page No
	All categories of Omani applicants for the academic year 2014/2015	
17	Percentage of enrolled students according to public seats, scholarships and grants	67
18	Students enrolled in internal scholarships and grants according to gender	70
19	Percentage of enrolled students according to major	71
20	Applicants who accepted offers according to required qualification	74
21	Enrolled students according to required qualification and gender	75
22	Percentage of enrolled students according to required qualification	76
23	Percentage of applicants with preferences who passed exam according to governorate	77
24	Percentage of enrolled students according to governorate	81
25	Enrolled students according to governorate and gender	81
26	Enrolled students from a certain governorate as percentage of all applicants with preferences who passed exam from that governorate	84
27	Distribution of students enrolled according to age category and gender	85
28	Enrolled students who were given their first preference of HEI according gender	89
29	Enrolled students who were given their second preference of HEI according to HEI and gender	90
30	Enrolled students who were given their third preference of HEI according to HEI and gender	91



الصفحة	الشكل	رقم الشكل
93	طلبة الضمان الإجتماعي للعام الأكاديمي 2015/2014م	
94	طلبة الضمان الإجتماعي وفقاً لمراحل عملية القبول الموحد	31
96	طلبة الضمان الإجتماعي المعتمدون لبرامج المقاعد الحكومية والبعثات والمنح حسب النوع	32
98	طلبة الضمان الإجتماعي المقبولون في برامج المقاعد الحكومية والبعثات والمنح حسب النوع	33
98	التوزيع النسبي لطلبة الضمان الإجتماعي المقبولين حسب برامج المقاعد الحكومية والبعثات والمنح	34
101	طلبة الضمان الإجتماعي المقبولون حسب التخصص العام	35
102	طلبة الضمان الإجتماعي المقبولون حسب المؤهل المطلوب	36
107	طلبة الضمان الإجتماعي المقبولون حسب المحافظة	37
109	التوزيع النسبي لطلبة الضمان الإجتماعي المقبولين من محافظة ما إلى المتقدمين الناجحين من هذه الفئة من تلك المحافظة	38
110	طلبة الضمان الإجتماعي المقبولون حسب الفئة العمرية والنوع	39
111	النسبة المئوية لطلبة الضمان الإجتماعي المقبولين حسب نوع الشهادة إلى المتقدمين من طلبة الضمان الإجتماعي الناجحين من تلك الشهادة	40
113	طلبة الدخل المحدود للعام الأكاديمي 2015/2014م	
114	طلبة الدخل المحدود وفقاً لمراحل عملية القبول الموحد	41
116	طلبة الدخل المحدود المعتمدون لبرامج المقاعد الحكومية والبعثات والمنح حسب النوع	42
118	طلبة الدخل المحدود المقبولون في برامج المقاعد الحكومية والبعثات والمنح حسب النوع	43
118	التوزيع النسبي لطلبة الدخل المحدود المقبولين حسب برامج المقاعد الحكومية والبعثات والمنح	44
121	طلبة الدخل المحدود المقبولون حسب التخصص العام	45
122	طلبة الدخل المحدود المقبولون حسب المؤهل المطلوب	46
126	طلبة الدخل المحدود المقبولون حسب المحافظة والنوع	47
127	النسبة المئوية لطلبة الدخل المحدود المقبولين من محافظة ما إلى المتقدمين الناجحين من هذه الفئة من تلك المحافظة	48
128	طلبة الدخل المحدود المقبولون حسب الفئة العمرية والنوع	49
129	النسبة المئوية لطلبة الدخل المحدود المقبولين حسب نوع الشهادة إلى المتقدمين من طلبة الدخل المحدود الناجحين من تلك الشهادة	50

Chart No	Chart	Page No
	Social welfare applicants for the academic year 2014/2015	93
31	Social welfare applicants according to HEAC admission stages	94
32	Social welfare applicants who accepted offers of public seats, scholarships and grants according to gender	96
33	Social welfare students enrolled in the public seats, scholarships and grants according to gender	98
34	Percentage of enrolled social welfare students according to the public seats, scholarships and grants	98
35	Enrolled social welfare students according to major	101
36	Enrolled social welfare students according to required qualification	102
37	Enrolled social welfare students according to governorate	107
38	Enrolled social welfare students from a certain governorate as percentage of all social welfare applicants with preferences who passed exam from that governorate	109
39	Enrolled social welfare students according to age category and gender	110
40	Enrolled social welfare students according to type of certificate as percentage of all social welfare applicants with preferences who passed exam from that certificate	111
	Low income applicants for the academic year 2014/2015	113
41	Low income applicants according to HEAC admission stages	114
42	Low income applicants who accepted offers of public seats, scholarships and grants according to gender	116
43	Low income students enrolled in the public seats, scholarships and grants according to gender	118
44	Percentage of enrolled low income students according to the public seats, scholarships and grants	118
45	Low income enrolled students according to major	121
46	Low income enrolled students according to required qualification	122
47	Enrolled low income students according to governorate and gender	126
48	Low income enrolled students from a certain governorate as percentage of all low income applicants with preferences who passed exam from that governorate	127
49	Enrolled low income students according to age category and gender	128
50	Low income enrolled students according to type of certificate as percentage of all low income applicants who passed exam with preferences from that certificate	129



الصفحة	الشكل	رقم الشكل
131	الطلبة ذوو الإعاقات للعام الأكاديمي 2015/2014م	
132	الطلبة ذوو الإعاقات وفقاً لمراحل عملية القبول الموحد	51
133	الطلبة ذوو الإعاقات وفقاً لمراحل عملية القبول الموحد حسب نوع الإعاقة	52
134	التوزيع النسبي للطلبة ذوي الإعاقات المقبولين حسب فئة الطلبة	53
135	التوزيع النسبي للطلبة ذوي الإعاقات المقبولين حسب نوع البعثة	54
137	الطلبة ذوو الإعاقات المقبولون حسب المؤسسة التعليمية	55
138	الطلبة ذوو الإعاقات المقبولون حسب التخصص العام والنوع	56
139	الطلبة ذوو الإعاقات المقبولون حسب المحافظة	57
140	الطلبة ذوو الإعاقات المقبولون حسب نوع الإعاقة	58
143	التوزيع النسبي للطلبة ذوي الإعاقات المقبولون حسب نوع الإعاقة	59
145	الطلبة العمانيون من حملة الشهادات الأجنبية والدولية من داخل السلطنة وخارجها للعام الأكاديمي 2015/2014م	
146	الطلبة العمانيون من حملة الشهادات الأجنبية والدولية من داخل السلطنة وخارجها وفقاً لمراحل عملية القبول الموحد	60
148	الطلبة العمانيون من حملة الشهادات الأجنبية والدولية من داخل السلطنة وخارجها المعتمدون والمقبولون في برامج المقاعد الحكومية والبعثات والمنح	61
150	الطلبة العمانيون من حملة الشهادات الأجنبية والدولية من داخل السلطنة وخارجها المقبولون حسب التخصص العام	62
151	الطلبة العمانيون من حملة الشهادات الأجنبية والدولية من داخل السلطنة وخارجها المقبولون حسب الفئة العمرية والنوع	63
152	النسبة المئوية للطلبة العمانيين من حملة الشهادات الأجنبية والدولية من داخل السلطنة وخارجها المقبولون حسب نوع الشهادة إلى المسجلين من تلك الشهادة	64
159	الطلبة العمانيون من حملة الشهادات الأجنبية والدولية من خارج السلطنة وفقاً لمراحل عملية القبول الموحد	65
161	الطلبة العمانيون من حملة الشهادات الأجنبية والدولية من خارج السلطنة المعتمدون لبرامج المقاعد الحكومية والبعثات والمنح حسب النوع	66
163	الطلبة العمانيون من حملة الشهادات الأجنبية والدولية من خارج السلطنة المقبولون في برامج المقاعد الحكومية والبعثات والمنح حسب النوع	67
166	الطلبة العمانيون من حملة الشهادات الأجنبية والدولية من خارج السلطنة المقبولون حسب التخصص العام	68
167	الطلبة العمانيون من حملة الشهادات الأجنبية والدولية من خارج السلطنة المقبولون حسب الفئة العمرية والنوع	69
168	الطلبة العمانيون من حملة الشهادات الأجنبية والدولية من خارج السلطنة المسجلون والمقبولون حسب نوع الشهادة	70
175	الطلبة العمانيون من حملة الشهادات الأجنبية والدولية من خارج السلطنة المقبولون عدا دول مجلس التعاون الخليجي حسب المؤسسة التعليمية والنوع	71

Chart No	Chart	Page No
	Disabled students for the academic year 2014/2015	131
51	Disabled students according to HEAC admission stages	132
52	Disabled students according to HEAC admission stages and type of disability	133
53	Percentage of enrolled disabled students according to students category	134
54	Percentage of enrolled disabled students according to scholarship type	135
55	Enrolled disabled students according to HEI	137
56	Enrolled disabled students according to major and gender	138
57	Enrolled disabled students according to governorate	139
58	Enrolled disabled students according to type of disability	140
59	Percentage of enrolled disabled students according to type of disability	143
	Omani applicants holding Foreign and International Certificates from inside the Sultanate and abroad for the academic year 2014/2015	145
60	Omani applicants holding Foreign and International Certificates from inside the Sultanate and abroad according to HEAC admission stages	146
61	Omani applicants holding Foreign and International Certificates who accepted offers and enrolled inside the Sultanate and abroad in the public seats, scholarships and grants	148
62	Enrolled Omani applicants holding Foreign and International Certificates from inside the Sultanate and abroad according to major	150
63	Enrolled Omani applicants holding Foreign and International Certificates from inside the Sultanate and abroad according to age category and gender	151
64	Enrolled Omani students holding Foreign and International Certificates from inside the Sultanate and abroad according to type of certificate as percentage of applicants from that certificate	152
65	Omani students holding Foreign and International Certificates from outside the Sultanate according to HEAC admission stages	159
66	Omani students holding Foreign and International Certificates from outside the Sultanate and accepted offers of public seats, scholarships, and grants according to gender	161
67	Enrolled Omani students holding Foreign and International Certificates from outside the Sultanate in the public seats, scholarships, and grants according to gender	163
68	Enrolled Omani students holding Foreign and International Certificates from outside the Sultanate according to major	166
69	Enrolled Omani students holding Foreign and International Certificates from outside the Sultanate according to age category and gender	167
70	Applicants and enrolled Omani students holding Foreign and International Certificates from outside the Sultanate according to type of certificate	168
71	Enrolled Omani students holding Foreign and International Certificates from outside the Sultanate except the GCC countries according to HEI and gender	175



الصفحة	الشكل	رقم الشكل
177	بيانات الطلبة العمانيون الحاصلين على شهادات تعادل دبلوم التعليم العام من دول مجلس التعاون الخليجي للعام الأكاديمي 2015/2014 م	
179	الطلبة العمانيون المقبولون الحاصلون على شهادات تعادل دبلوم التعليم العام من دول مجلس التعاون الخليجي في المقاعد الحكومية والبعثات والمنح حسب النوع	72
180	الطلبة العمانيون المقبولون الحاصلون على شهادات تعادل دبلوم التعليم العام من مجلس التعاون الخليجي حسب التخصص العام والنوع	73
183	أعداد الطلبة العمانيون المقبولون الحاصلين على شهادات تعادل دبلوم التعليم العام من مجلس التعاون الخليجي حسب المعدل العام والدولة	74
185	مقارنات عامة لبيانات الطلبة للعامين الأكاديميين 2014/2013 م و 2015/2014 م	
187	المقبولون حسب العام الأكاديمي وفئة الطلبة	75
188	المقبولون حسب العام الأكاديمي والمؤهل المطلوب	76
190	المقبولون حسب العام الأكاديمي ونوع الشهادة	77
192	المقبولون في برامج المقاعد الحكومية والبعثات والمنح حسب العام الأكاديمي	78
192	المقبولون حسب العام الأكاديمي وفئة الطلبة	1-78
193	النسبة المئوية للمقبولين من فئة ما إلى المتقدمين الناجحين من تلك الفئة حسب العام الأكاديمي	79
195	الطلبة ذوو الإعاقات المقبولون حسب العام الأكاديمي ونوع الإعاقة	80
196	الطلبة ذوو الإعاقات المقبولون حسب العام الأكاديمي والتخصص العام	81
197	الطلبة ذوو الإعاقات المقبولون حسب العام الأكاديمي ونوع البعثة	82
200	الطلبة المقبولين لكل 1000 نسمة من سكان المحافظة العمانيين حسب العام الأكاديمي	83

Chart No	Chart	Page No
	Data of the Omani applicants holding General Education Diploma (GED) and its equivalent from the GCC countries for the academic year 2014/2015	177
72	Enrolled Omani students holding certificates equivalent to General Education Diploma (GED) from the GCC countries in the public seats, internal scholarships and grants according to gender	179
73	Enrolled Omani students holding certificates equivalent to General Education Diploma (GED) from the GCC countries or its equivalent according to major and gender	180
74	Enrolled applicants Omani holding certificates equivalent to General Education Diploma (GED) from the GCC countries according to country and examination average	183
	General comparison of applicants data for the academic years 2013/2014 and 2014/2015	185
75	Enrolled students according to academic year and applicants category	187
76	Enrolled students according to academic year and required qualification	188
77	Enrolled students according to academic year and type of certificate	190
78	Enrolled students in the public seats, scholarships and grants according to academic year	192
78-1	Enrolled students according to academic year and students category	192
79	Enrolled students from a certain category as percentage of all applicants from that category who passed exam with preferences according to academic year	193
80	Enrolled disabled students according to academic year and type of disability	195
81	Enrolled disabled students according to academic year and major	196
82	Enrolled disabled students according to academic year and scholarship type	197
83	Enrolled Omani students per 1000 persons of Omani population according to governorate and academic year	200





القسم الثالث
مؤسسات التعليم العالي
والبرامج الدراسية

Section 3
The Higher Education Institutions
(HEIs) and academic programs



جدول (1) Table(1)

أعداد مؤسسات التعليم العالي في السلطنة* والبرامج الدراسية للمقاعد الحكومية والبعثات والمنح حسب نوع التمويل للعام الأكاديمي 2015/2014م
Number of higher education institutions* and programs funded by government in the Sultanate according to funding type in the academic year 2014/2015

Data	النسبة Percentage	العدد Number	البيان
Higher Education Institutions			مؤسسات التعليم العالي
**Public	61.1%	44	**الحكومية
Private	38.9%	28	الخاصة
Grand total	100%	72	المجموع الكلي
Total of programs for public seats, scholarships and grants			البرامج الدراسية للمقاعد الحكومية والبعثات والمنح
**Public institutions programs	13.8%	93	**برامج مؤسسات التعليم العالي الحكومية
Total	13.8%	93	المجموع
Internal scholarships			بعثات داخلية
Full -for all students	30.2%	203	كاملة لجميع الطلبة
Social welfare	9.1%	61	ضمان إجتماعي
Low income	9.1%	61	دخل محدود
Total	48.4%	325	المجموع
Internal grants			منح داخلية
Full -for all students	2.1%	14	كاملة لجميع الطلبة
Partial internal grant - social welfare	1.9%	13	منحة داخلية جزئية للضمان الإجتماعي
Partial -for all students	0.3%	2	جزئية لجميع الطلبة
Full internal grant -social welfare	0.1%	1	منحة داخلية كاملة للضمان الإجتماعي
Partial internal grant - low income	0.1%	1	منحة داخلية جزئية للدخل المحدود
Total	4.5%	31	المجموع
External scholarships			بعثات خارجية
Full external scholarship - group (B)	18.0%	121	بعثة خارجية كاملة المجموعة (ب)
Full external scholarship - group (A)	11.7%	79	بعثة خارجية كاملة المجموعة (أ)
Total	29.7%	200	المجموع
External grants			منح خارجية
Partial	1.9%	13	جزئية
Full	1.6%	11	كاملة
Total	3.5%	24	المجموع
Grand total of programs	100%	673	المجموع الكلي للبرامج الدراسية

* مؤسسات التعليم العالي في السلطنة التي يتعامل معها نظام القبول الإلكتروني الموحد
** هذا البيان يشمل جميع كليات العلوم التطبيقية والمعاهد الصحية و الصيدلة والتمريض والكليات التقنية وكلية العلوم الشرعية وجامعة السلطان قابوس والكلية العسكرية التقنية ومراكز التدريب المهني ومعاهد تأهيل الصيادين

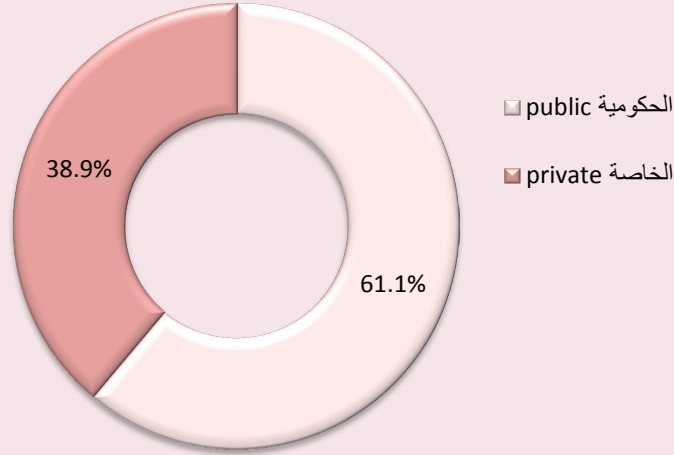
**This data includes all Colleges of Applied Science, Institutes of Health, Nursing and Pharmacy, Technical Colleges, College of Sharia Sciences, Sultan Qaboos University, Military Technological College, Vocational Training Centers and Fisherman Qualifying Institutes

Note: Data as it was on 06/01/2015

ملاحظة : البيانات حسب الوضع في التاريخ 2015/01/06م

الشكل (1) Chart (1)

النسبة المئوية لأعداد مؤسسات التعليم العالي حسب نوع المؤسسة للعام الأكاديمي 2015/2014م
Percentage of the HEIs according to the HEI type in the academic year 2014/2015



الشكل (2) Chart (2)

أعداد البرامج الدراسية للمقاعد الحكومية والبعثات والمنح حسب نوع التمويل للعام الأكاديمي 2015/2014م
Number of programs for public seats, scholarships and grants according to funding type in the academic year 2014/2015





القسم الرابع

بيانات دبلوم التعليم العام وما يعادله للعام الدراسي
2014/ 2013م حسب بيانات وزارة التربية والتعليم

Section 4

Data of the General Education Diploma and its
equivalent for the school year 2013/2014 according
to data of the Ministry of Education



جدول (2) Table(2)

إجمالي الناجحين من خريجي دبلوم التعليم العام وما يعادله حسب نوع الشهادة والنوع للعام الدراسي 2014/2013م

Total graduates of the General Education Diploma and its equivalent according to the type of certificate and gender for the school year 2013/2014

Type of certificate	النسبة Percentage	المجموع Total	إناث Female	ذكور Male	نوع الشهادة
General Education Diploma	97.7%	34349	19286	15063	دبلوم التعليم العام
Bilingual Schools	1.6%	547	242	305	مدارس ثنائية اللغة
Islamic Sciences Institutes	0.3%	118	0	118	معاهد العلوم الإسلامية
International Certificates	0.3%	108	54	54	الشهادات الدولية
Technical Royal Guard	0.1%	36	0	36	الحرس التقنية
Total	100%	35158	19582	15576	المجموع
Percentage		100%	55.7%	44.3%	النسبة

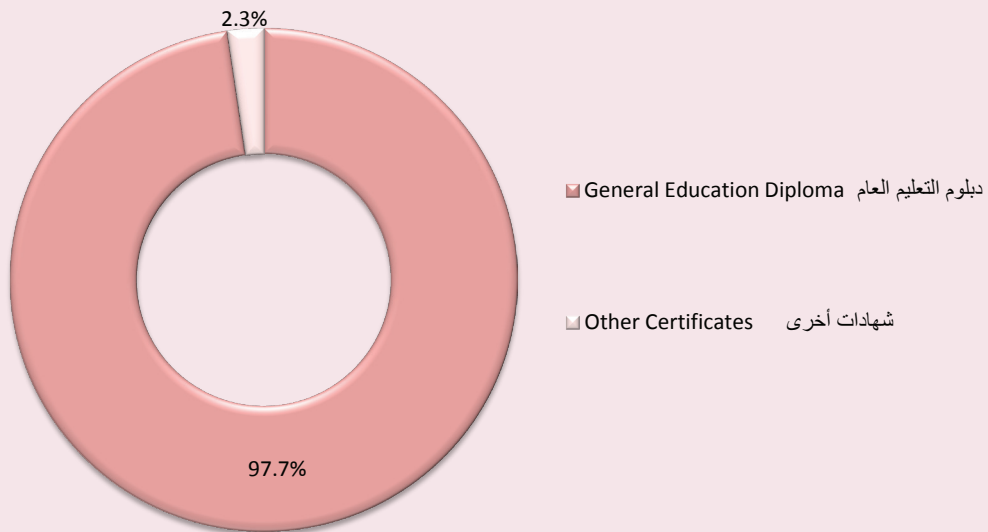
* عدد المتقدمين لإمتحان دبلوم التعليم العام وما يعادله 64309 طالباً وطالبة، ونسبة الناجحين منهم 54.67% .

* Total number of students who sat for the General Education Diploma exam and its equivalent is 64309, 54.67% of the students have passed the exam

الشكل (3) Chart(3)

النسبة المئوية لخريجي دبلوم التعليم العام وما يعادله حسب نوع الشهادة

Percentage of graduates of the General Education Diploma and its equivalent according to the type of certificate



جدول (3) Table(3)

إجمالي طلبة شهادة دبلوم التعليم العام وما يعادله حسب المحافظة ونتيجة الإمتحان والنوع للعام الدراسي 2014/2013م
Total number of students who sat for the General Education Diploma exam and its equivalent according to governorate, examination result and gender in the school year 2013/2014

Governorate	الراسبون Failed exam			الناجحون Passed exam			المتقدمون لإمتحانات دبلوم التعليم العام وما يعادله Students who sat for General Education Diploma exam and its equivalent			المحافظة
	المجموع Total	إناث Female	ذكور Male	المجموع Total	إناث Female	ذكور Male	المجموع Total	إناث Female	ذكور Male	
North Batinah	9234	1497	7737	6573	3886	2687	15807	5383	10424	الباطنة(شمال)
Muscat	4967	760	4207	6311	3459	2852	11278	4219	7059	مسقط
Al-Dakhiliya	2253	370	1883	5267	2918	2349	7520	3288	4232	الداخلية
South Batinah	3866	564	3302	4609	2591	2018	8475	3155	5320	الباطنة (جنوب)
Dhofar	2165	491	1674	3043	1602	1441	5208	2093	3115	ظفار
South Sharqiya	2605	296	2309	3027	1627	1400	5632	1923	3709	الشرقية (جنوب)
North Sharqiya	1640	288	1352	2534	1417	1117	4174	1705	2469	الشرقية (شمال)
Al-Dhahira	1173	203	970	2384	1305	1079	3557	1508	2049	الظاهرة
Al- Buraymi	708	154	554	735	422	313	1443	576	867	البريمي
Al-Wosta	324	70	254	387	198	189	711	268	443	الوسطى
Musandam	215	11	204	287	157	130	502	168	334	مسندم
*Unknown	1	0	1	1	0	1	2	0	2	*غير محدد
Total	29151	4704	24447	35158	19582	15576	64309	24286	40023	المجموع

* الطلبة العمانيون الذين تقدموا لإمتحان دبلوم التعليم العام وما يعادله ولم يحددوا إسم المحافظة

* Omani students who sat for General Education Diploma exam and its equivalent and their governorate name was not mentioned.

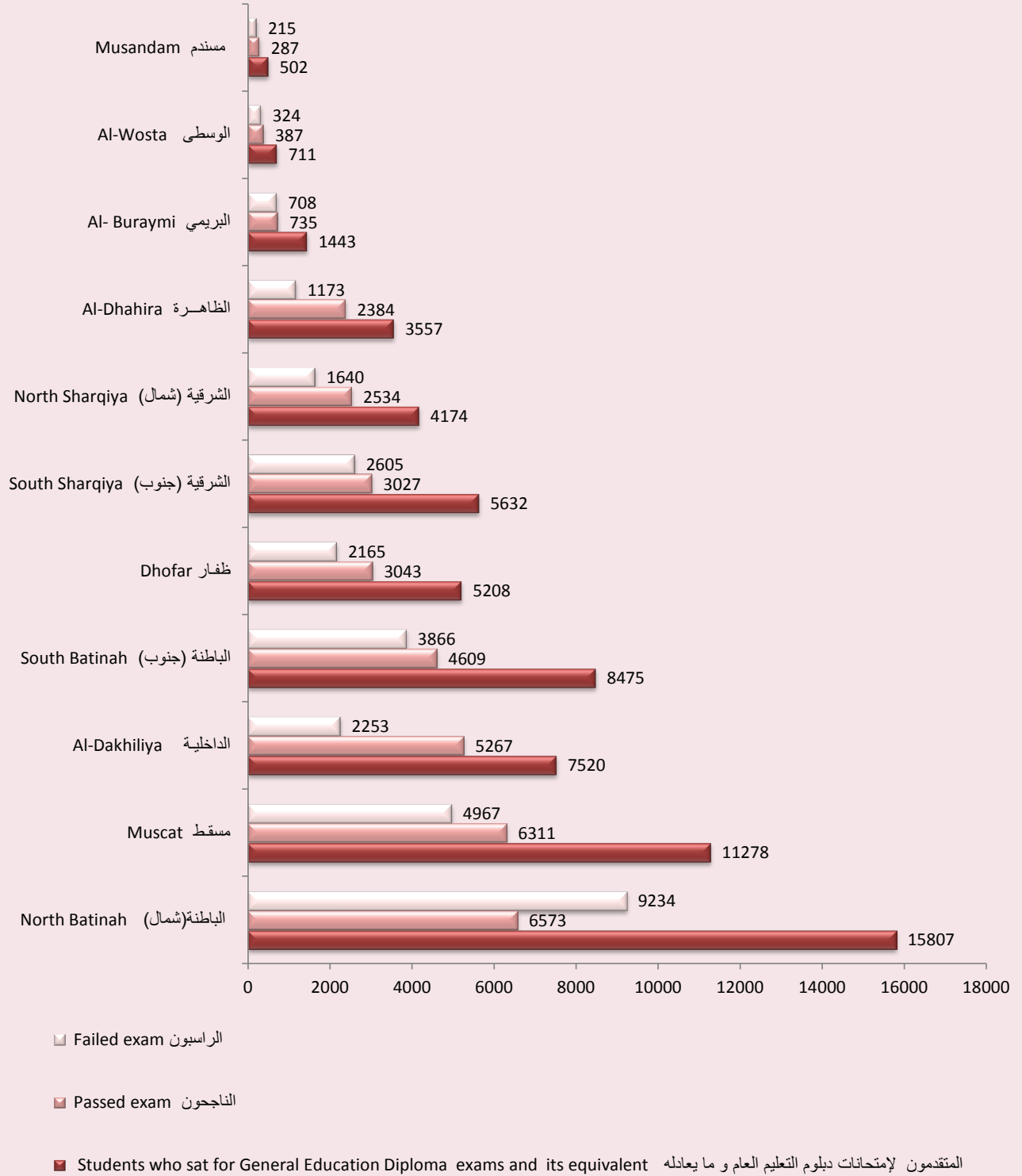
** البيان يشمل كافة الفئات العمرية

** The data includes all age categories

الشكل(4)Chart

إجمالي المتقدمين لإمتحانات دبلوم التعليم العام وما يعادله حسب نتيجة الإمتحان والمحافظه

Total number of students who sat for the General Education Diploma exam and its equivalent according to examination result and governorate



جدول (4) Table(4)

النسبة المئوية لإجمالي المتقدمين لإمتحانات دبلوم التعليم العام و مايعادله حسب المحافظة ونتيجة الإمتحان للعام الدراسي 2014/2013
Percentage of total number of students who sat for the General Education Diploma and its equivalent according to governorate examination result in the school year 2013/2014

Governorate	الراسبون Failed exam		الناجون Passed exam		المتقدمون لإمتحانات دبلوم التعليم العام و مايعادله Students who sat for General Education Diploma exam and its equivalent	المحافظة
	من المتقدمين %	المجموع Total	من المتقدمين %	المجموع Total	المجموع Total	
North Batinah	58.4%	9234	41.6%	6573	15807	الباطنة (شمال)
Muscat	44.0%	4967	56.0%	6311	11278	مسقط
Al-Dakhiliya	30.0%	2253	70.0%	5267	7520	الداخلية
South Batinah	45.6%	3866	54.4%	4609	8475	الباطنة (جنوب)
Dhofar	41.6%	2165	58.4%	3043	5208	ظفار
South Sharqiya	46.3%	2605	53.7%	3027	5632	الشرقية (جنوب)
North Sharqiya	39.3%	1640	60.7%	2534	4174	الشرقية (شمال)
Al-Dhahira	33.0%	1173	67.0%	2384	3557	الظاهرة
Al Buraymi	49.1%	708	50.9%	735	1443	البريمي
Al-Wosta	45.6%	324	54.4%	387	711	الوسطى
Musandam	42.8%	215	57.2%	287	502	مسندم
*Unknown	50.0%	1	50.0%	1	2	*غير محدد
Total	45.3%	29151	54.7%	35158	64309	المجموع

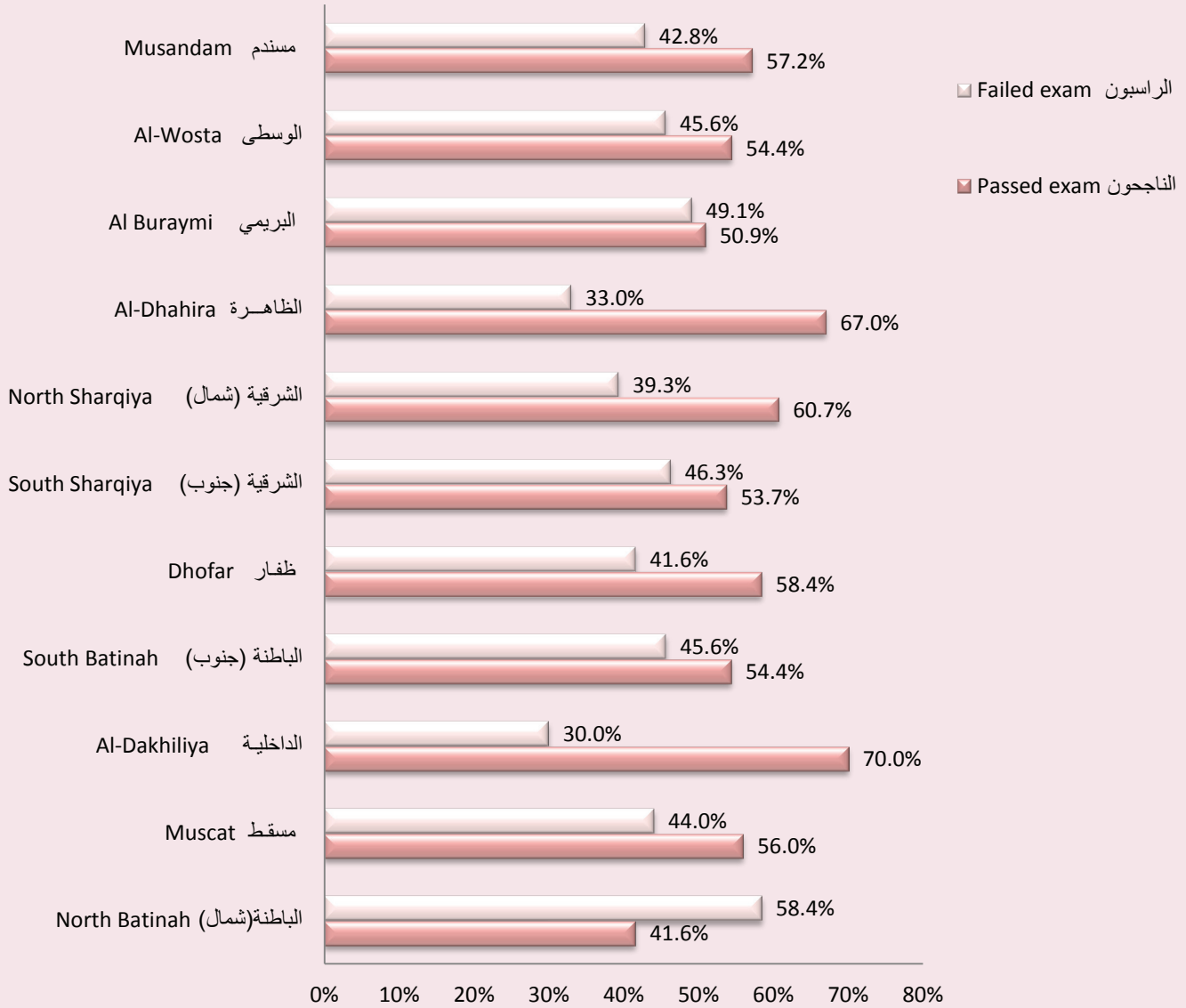
* الطلبة العمانيون الذين تقدموا لإمتحان دبلوم التعليم العام و مايعادله ولم يحددوا إسم المحافظة

* Omani students who Sat for General Education Diploma exam and its equivalent and their governorate name was not mentioned

الشكل(5)Chart

النسبة المئوية لإجمالي المتقدمين لامتحانات دبلوم التعليم العام وما يعادله حسب نتيجة الإمتحان و المحافظة

Percentage of total number students who sat for the General Education Diploma exam and its equivalent according to the governorate, examination results in the school year 2013/2014



جدول (5) Table(5)

إجمالي المتقدمين لإمتحانات دبلوم التعليم العام وما يعادله حسب الفئة العمرية ونتيجة الإمتحان والنوع الدراسي للعام الدراسي 2014/2013م

Total number of students who sat for the General Education Diploma exam and its equivalent according to age category, examination result and gender in the school year 2013/2014

Age category	الراسبون Failed exam			الناجحون Passed exam			المتقدمون لإمتحانات دبلوم التعليم العام و مايعادله Students who sat for General Education Diploma exam and its equivalent			الفئة العمرية
	المجموع Total	إناث Female	ذكور Male	المجموع Total	إناث Female	ذكور Male	المجموع Total	إناث Female	ذكور Male	
Under 18	482	96	386	4884	2686	2198	5366	2782	2584	أقل من 18
18-under 21	12240	2298	9942	29466	16473	12993	41706	18771	22935	18 - أقل من 21
21-under 24	7342	1154	6188	492	266	226	7834	1420	6414	21 - أقل من 24
24-25	1604	207	1397	84	52	32	1688	259	1429	25 - 24
Above 25	7483	949	6534	232	105	127	7715	1054	6661	أكبر من 25
Total	29151	4704	24447	35158	19582	15576	64309	24286	40023	المجموع

جدول (6) Table(6)

إجمالي الناجحين من مخرجات دبلوم التعليم العام وما يعادله خلال العامين الدراسيين 2013/2012 م و 2014/2013م حسب المعدل العام والنوع

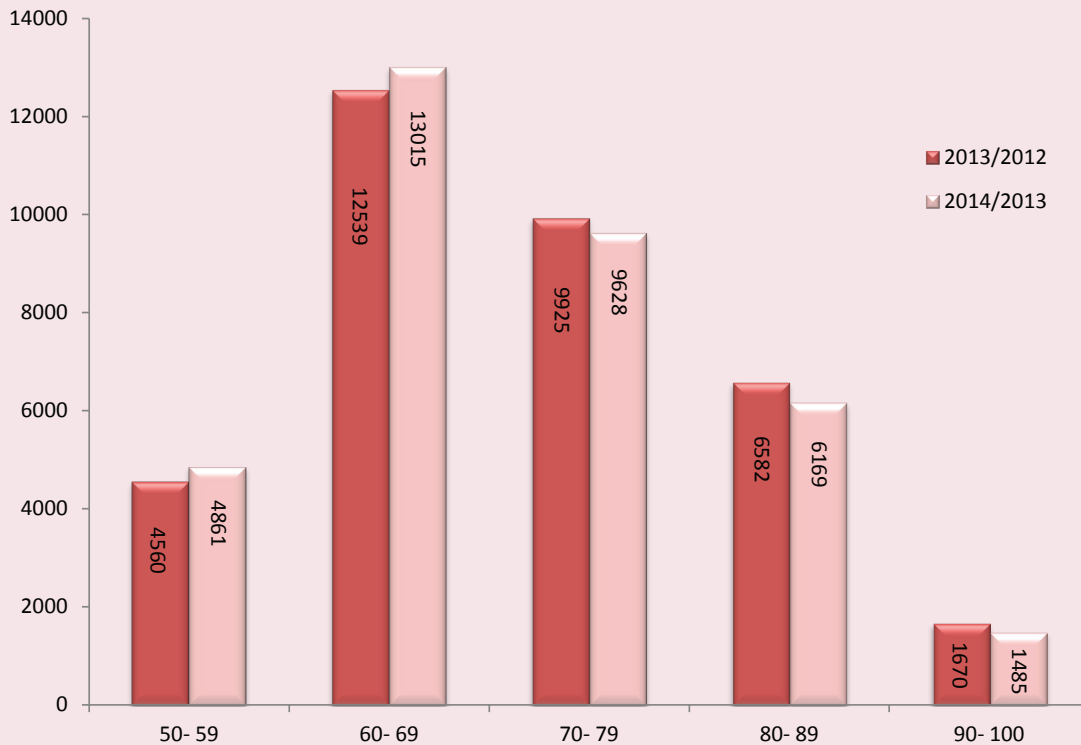
Total number of students who passed the General Education Diploma and its equivalent in the school years 2012/2013 & 2013/2014 according to examination average category and gender

Average	2014/ 2013			2013 /2012			المعدل العام
	المجموع Total	إناث Female	ذكور Male	المجموع Total	إناث Female	ذكور Male	
90-100	1485	1189	296	1670	1314	356	100 - 90
80-89	6169	4668	1501	6582	5073	1509	89 - 80
70-79	9628	6250	3378	9925	6480	3445	79 - 70
60-69	13015	6020	6995	12539	5851	6688	69 - 60
50-59	4861	1455	3406	4560	1434	3126	59 - 50
Total	35158	19582	15576	35276	20152	15124	المجموع
Students who sat for General Education Diploma exam and its equivalent	64309	24286	40023	59657	24385	35272	المتقدمون لإمتحانات دبلوم التعليم العام وما يعادله

الشكل (6) Chart(6)

إجمالي الناجحين من مخرجات دبلوم التعليم العام وما يعادله خلال العامين الدراسيين 2013/2012 م و 2014/2013م حسب المعدل العام

Total number of students who passed the General Education Diploma and its equivalent in the school years 2012/2013 & 2013/2014 according to examination average



جدول (7) Table(7)

إجمالي الناجحين من مخرجات دبلوم التعليم العام وما يعادله خلال العامين الدراسيين 2013/2012 م و 2014/2013 م حسب المحافظة والنوع

Total number of students who passed the General Education Diploma and its equivalent in the school years 2012/2013 & 2013/2014 according to governorate and gender

Governorate	2014/2013			2013/2012			المحافظة
	المجموع Total	إناث Female	ذكور Male	المجموع Total	إناث Female	ذكور Male	
North Batinah	6573	3886	2687	6733	4011	2722	الباطنة (شمال)
Muscat	6311	3459	2852	6216	3495	2721	مسقط
Al-Dakhiliya	5267	2918	2349	5314	3056	2258	الداخلية
South Batinah	4609	2591	2018	4592	2797	1795	الباطنة (جنوب)
South Sharqiya	3027	1627	1400	3018	1552	1466	الشرقية (جنوب)
Dhofar	3043	1602	1441	2949	1576	1373	ظفار
North Sharqiya	2534	1417	1117	2566	1533	1033	الشرقية (شمال)
Al-Dhahira	2384	1305	1079	2515	1390	1125	الظاهرة
Al-Buraimi	735	422	313	710	407	303	البريمي
Al-Wosta	387	198	189	350	168	182	الوسطى
Musandam	287	157	130	313	167	146	مسندم
*Unknown	1	0	1	0	0	0	*غير محدد
Total	35158	19582	15576	35276	20152	15124	المجموع


* الطلبة العُمانيون الحاصلون على شهادة دبلوم التعليم العام وما يعادله ولم يحددوا اسم المحافظة

* Omani students who passed the General Education Diploma exam and its equivalent and their governorate name was not mentioned

الشكل(7)Chart

إجمالي الناجحين من مخرجات دبلوم التعليم العام وما يعادله خلال العامين الدراسيين 2013/2012 م و 2014/2013 م حسب المحافظة

Total number of students who passed the General Education Diploma and its equivalent in the school years 2012/2013& 2013/2014 according to governorate



جدول (8) Table(8)

إجمالي الناجحين من مخرجات دبلوم التعليم العام وما يعادله حسب المحافظة والمعدل العام للعام الدراسي 2013/2014م

Total number of students who passed the General Education Diploma and its equivalent according to governorate and examination average for the school year 2013/2014

Governorate	النسبة Percentage	المجموع Total	المعدل العام (%) Average (%)					المحافظة
			50 - 59	60 - 69	70 - 79	80 - 89	90 - 100	
North Batinah	18.7%	6573	2532	1108	1693	992	248	الباطنة (شمال)
Muscat	18.0%	6311	2299	983	1619	1121	289	مسقط
Al-Dakhiliya	15.0%	5267	1735	586	1509	1131	306	الداخلية
South Batinah	13.1%	4609	1560	812	1198	811	228	الباطنة (جنوب)
Dhofar	8.7%	3043	1382	236	944	421	60	ظفار
South Sharqiya	8.6%	3027	1092	317	905	592	121	الشرقية (جنوب)
North Sharqiya	7.2%	2534	972	264	738	463	97	الشرقية (شمال)
Al-Dhahira	6.8%	2384	824	295	663	491	111	الظاهرة
Al- Buraymi	2.1%	735	289	148	186	96	16	البريمي
Al-Wosta	1.1%	387	212	74	89	12	0	الوسطى
Musandam	0.8%	287	117	38	84	39	9	مسندم
*Unknown	0.0%	1	1	0	0	0	0	*غير محدد
Total	100%	35158	13015	4861	9628	6169	1485	المجموع

* الطلبة العمانيون الحاصلون على شهادة دبلوم التعليم العام وما يعادله ولم يحددوا اسم المحافظة

* Omani students who passed the General Education Diploma exam and its equivalent and their governorate name was not mentioned



القسم الخامس
جميع فئات الطلبة العمانيين للعام الأكاديمي
2015 /2014م

Section 5
All categories of Omani applicants
for the academic year 2014 /2015



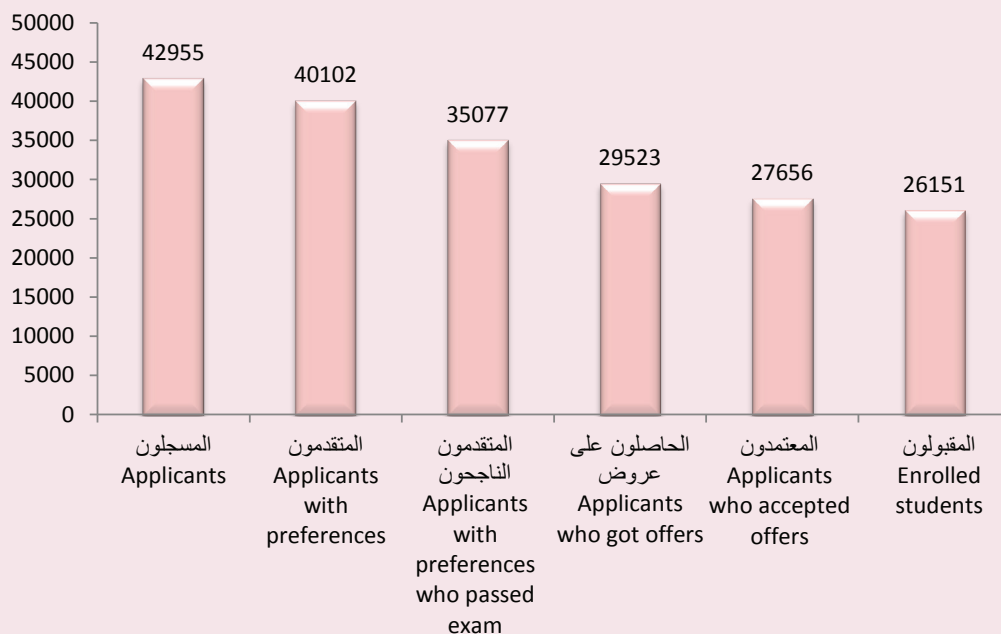
جدول (9) Table(9)

جميع فئات الطلبة العمانيين وفقا لمراحل عملية القبول الموحد والنوع
Number of all Omani applicants according to HEAC admission stages and gender

HEAC admission stages	المجموع Total	إناث Female	ذكور Male	مراحل عملية القبول الموحد
Applicants	42955	21789	21166	المسجلون
Applicants with preferences	40102	21401	18701	المتقدمون
Applicants with preferences who passed exam	35077	19744	15333	المتقدمون الناجحون
Applicants who got offers	29523	16262	13261	الحاصلون على عروض
Applicants who accepted offers	27656	15484	12172	المعتمدون
Enrolled students	26151	14950	11201	المقبولون
Enrolled students as percentage of applicants with preferences who passed exam	74.6%	75.7%	73.1%	نسبة المقبولين من المتقدمين الناجحين

الشكل (8) Chart (8)

جميع فئات الطلبة العمانيين وفقا لمراحل عملية القبول الموحد
Number of all Omani applicants according to HEAC admission stages



جدول (10) Table(10)

المسجلون* حسب فئة الطلبة والنوع
Applicants* according to their category and gender

Applicants category	النسبة Percentage	المجموع Total	إناث Female	ذكور Male	فئة الطلبة
Others	50.8%	21820	10561	11255	طلبة آخرون
**Low income	37.8%	16245	8565	7680	**دخل محدود
Social welfare	11.4%	4894	2663	2231	ضمان إجتماعي
Total	100%	42955	21789	21166	المجموع

* العدد يشمل كل من سجل في نظام القبول الموحد سواءً من داخل السلطنة أو خارجها

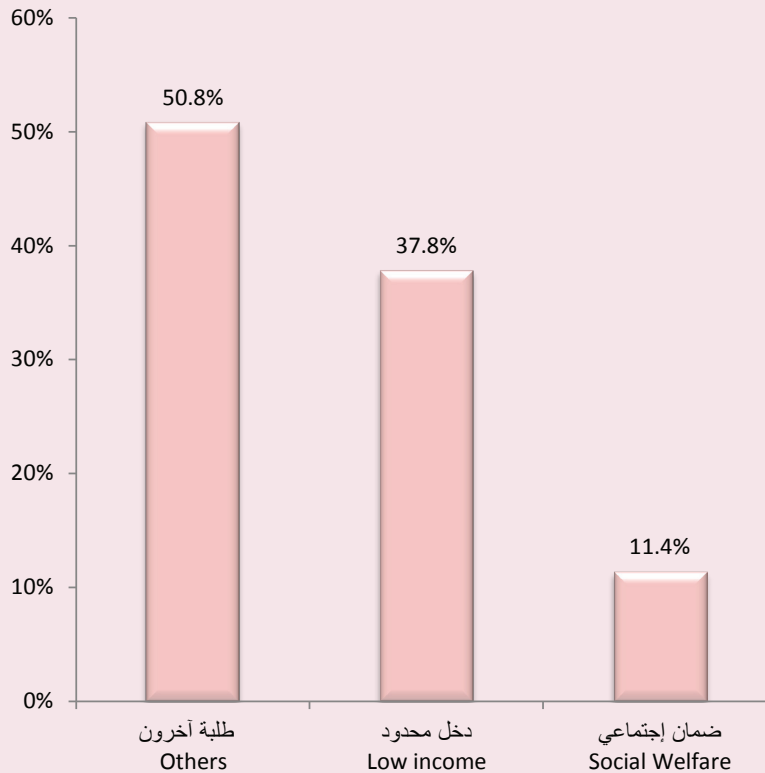
* The number includes all applicants, whether from inside or outside the Sultanate

** هذا البيان يشير إلى عدد الطلبة الذين سجلوا أنفسهم من فئة الدخل المحدود ولكن ليس هناك ما يثبت بأنهم فعلا من هذه الفئة باستثناء أولئك الذين تم قبولهم في برامج البعثات الداخلية والذين قدموا الإثباتات اللازمة في الجامعات أو الكليات الخاصة. وهذا العدد يعكس البيانات الموجودة بالنظام حسب البيانات المسجلة من قبل هؤلاء الطلبة.

** This data reflects the number of applicants who registered themselves as low income. However, the evidence of their status was not provided. The evidence was provided only for those accepted at internal scholarships. This number is taken from data available at the system and registered by students.

الشكل (9) Chart (9)

التوزيع النسبي للمسجلين حسب فئة الطلبة
Percentage of applicants according to their category



جدول (11) Table(11)

المتقدمون الناجحون حسب فئة الطلبة والنوع

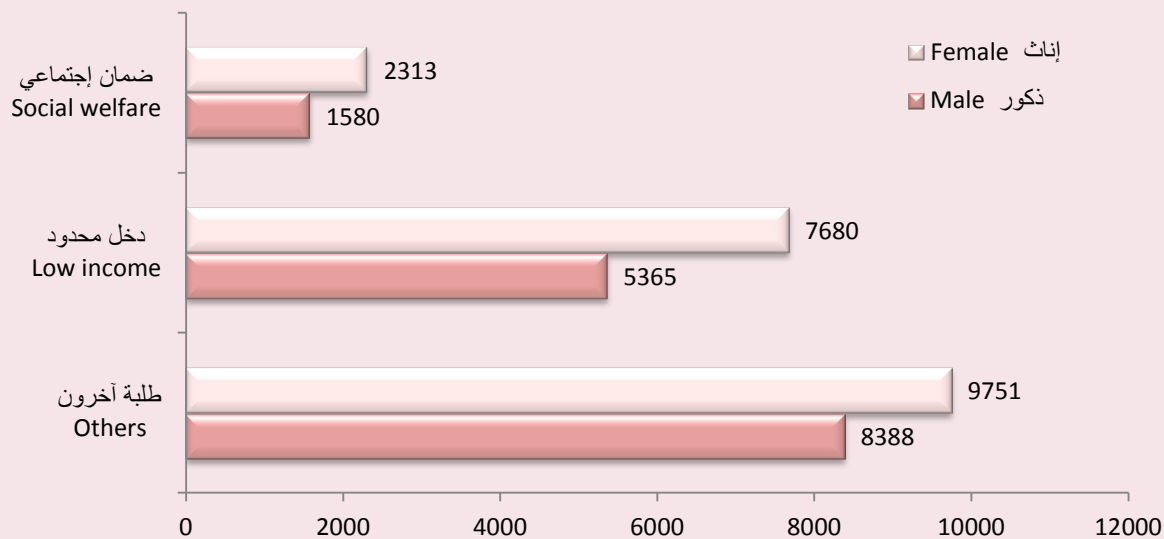
Applicants with preferences who passed exam according to their category and gender

Applicants category	النسبة Percentage	المجموع Total	إناث Female	ذكور Male	فئة الطلبة
Others	51.7%	18139	9751	8388	طلبة آخرون
Low income	37.2%	13045	7680	5365	دخل محدود
Social welfare	11.1%	3893	2313	1580	ضمان إجتماعي
Total	100%	35077	19744	15333	المجموع

الشكل (10) Chart (10)

المتقدمون الناجحون حسب فئة الطلبة والنوع

Applicants with preferences who passed exam according to their category and gender



جدول (12) Table(12)

الحاصلون على عروض حسب فئة الطلبة والنوع
Applicants who got offers according to their category and gender

Applicants category	النسبة Percentage	المجموع Total	إناث Female	ذكور Male	فئة الطلبة
Other	53.4%	15776	8457	7319	طلبة آخرون
Low income	34.8%	10275	5859	4416	دخل محدود
Social welfare	11.8%	3472	1946	1526	ضمان إجتماعي
Total	100%	29523	16262	13261	المجموع

جدول (13) Table(13)

المعتمدون حسب فئة الطلبة والنوع
Applicants who accepted offers according to their category and gender

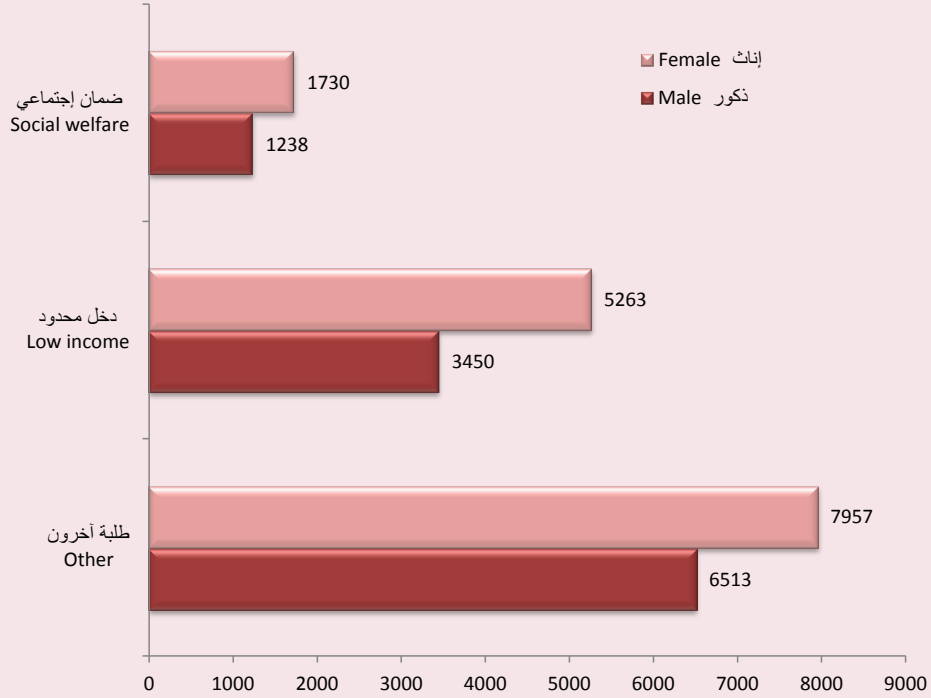
Applicants category	النسبة Percentage	المجموع Total	إناث Female	ذكور Male	فئة الطلبة
Other	54.3%	15025	8151	6874	طلبة آخرون
Low income	34.0%	9415	5509	3906	دخل محدود
Social welfare	11.6%	3216	1824	1392	ضمان إجتماعي
Total	100%	27656	15484	12172	المجموع

جدول (14) Table(14)

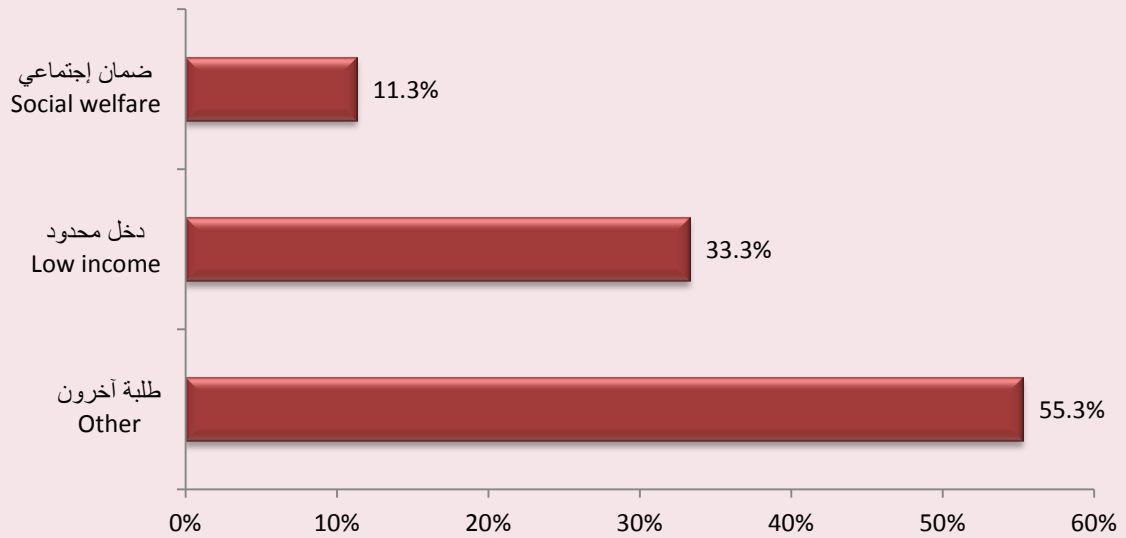
المقبولون حسب فئة الطلبة والنوع
Enrolled students according to their category and gender

Applicants category	النسبة Percentage	المجموع Total	إناث Female	ذكور Male	فئة الطلبة
Other	55.3%	14470	7957	6513	طلبة آخرون
Low income	33.3%	8713	5263	3450	دخل محدود
Social welfare	11.3%	2968	1730	1238	ضمان إجتماعي
Total	100%	26151	14950	11201	المجموع

الشكل (11) Chart (11)
المقبولون حسب فئة الطلبة والنوع
Enrolled students according to their category and gender



الشكل (12) Chart (12)
التوزيع النسبي للمقبولين حسب فئة الطلبة
Percentage of enrolled students according to their category



جدول (15) Table(15)

النسبة المئوية للمقبولين من فئة ما إلى المتقدمين الناجحين من هذه الفئة

Enrolled students from a category as percentage of all applicants from that category who passed exam with preferences

Applicants category	النسبة Percentage	المقبولون Enrolled students	المتقدمون الناجحون Applicants who passed exam	فئة الطلبة
Other	79.8%	14470	18139	طلبة آخرون
Social welfare	76.2%	2968	3893	ضمان إجتماعي
Low income	66.8%	8713	13045	دخل محدود
Applicants enrolled as percentage of all applicants with preferences who passed exam	74.6%	26151	35077	نسبة إجمالي المقبولين من المتقدمين الناجحين

الشكل (13) Chart (13)

النسبة المئوية للمقبولين من فئة ما إلى المتقدمين الناجحين من هذه الفئة

Enrolled students from acertain category as percentage of all applicants from that category who passed exam with preferences



جدول (16) Table(16)

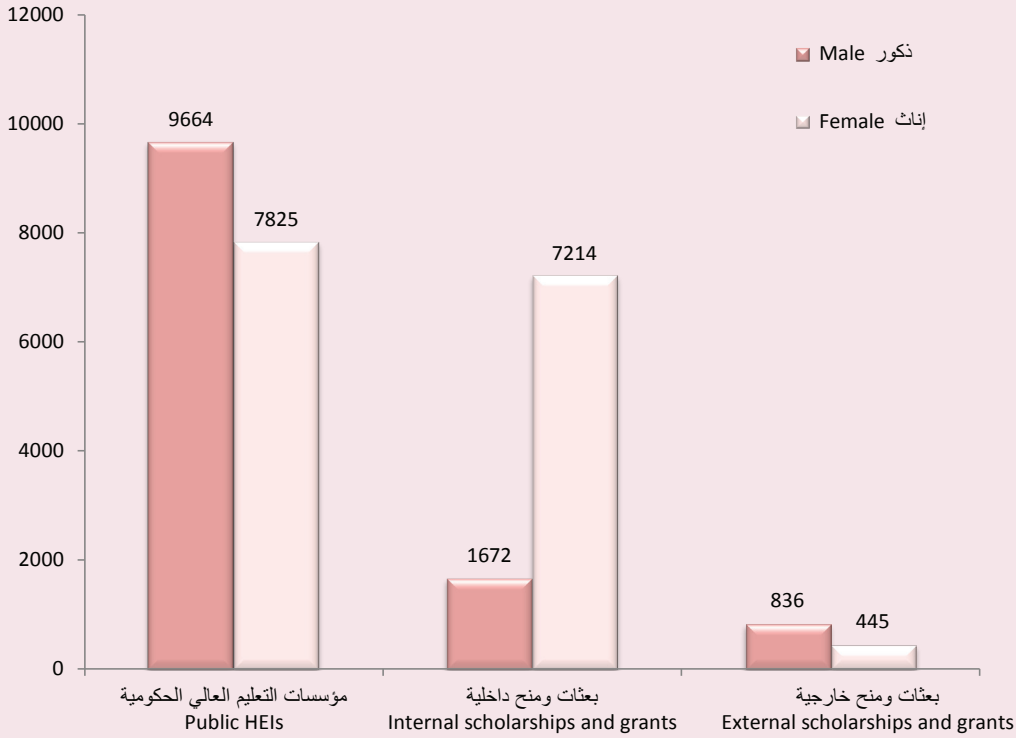
المعتمدون للمقاعد الحكومية والبعثات والمنح حسب النوع
Applicants who accepted offers of public seats, scholarships and grants according to gender

Public seats, scholarships & grants	النسبة Percentage	المجموع Total	إناث Female	ذكور Male	المقاعد الحكومية والبعثات والمنح
Public HEIs					مؤسسات التعليم العالي الحكومية
Technical Colleges	35.4%	9779	4036	5743	الكليات التقنية
Sultan Qaboos University	11.5%	3181	1687	1494	جامعة السلطان قابوس
Vocational Training Centres	5.9%	1626	468	1158	مراكز التدريب المهني
College of Applied Sciences	5.4%	1497	1025	472	كليات العلوم التطبيقية
Institutes of Health	2.3%	635	464	171	المعاهد الصحية
Military Technological College	1.2%	323	0	323	الكلية العسكرية التقنية
Fishermen Qualifying Institutes	1.1%	315	85	230	معاهد تأهيل الصيادين
College of Sharia Sciences	0.5%	133	60	73	كلية العلوم الشرعية
Total	63.2%	17489	7825	9664	المجموع
Internal scholarships					بعثات داخلية
Full - for all students	24.0%	6627	6007	620	كاملة لجميع الطلبة
Social welfare	5.0%	1378	719	659	ضمان إجتماعي
Low income	2.1%	581	251	330	دخل محدود
Total	31.0%	8586	6977	1609	المجموع
Internal grants					منح داخلية
Full - for all students	0.5%	148	95	53	كاملة لجميع الطلبة
Partial internal grant - Social welfare	0.5%	130	124	6	منحة داخلية جزئية للضمان الإجتماعي
Partial for all students	0.1%	17	15	2	جزئية لجميع الطلبة
Partial internal grant - Low income	0.0%	4	3	1	منحة داخلية جزئية للدخل المحدود
Full internal grant - Social welfare	0.0%	1	0	1	منحة داخلية كاملة للضمان الإجتماعي
Total	1.1%	300	237	63	المجموع
External scholarships					بعثات خارجية
Full external scholarship - Group (B)	4.0%	1094	340	754	بعثة خارجية كاملة المجموعة (ب)
Full external scholarship - Group (A)	0.5%	130	66	64	بعثة خارجية كاملة المجموعة (أ)
Total	4.4%	1224	406	818	المجموع
External grants					منح خارجية
Full	0.1%	36	21	15	كاملة
Partial	0.1%	21	18	3	جزئية
Total	0.2%	57	39	18	المجموع
Grand total	100%	27656	15484	12172	المجموع الكلي

الشكل (14) Chart

المعتمدون للمقاعد الحكومية والبعثات والمنح حسب النوع

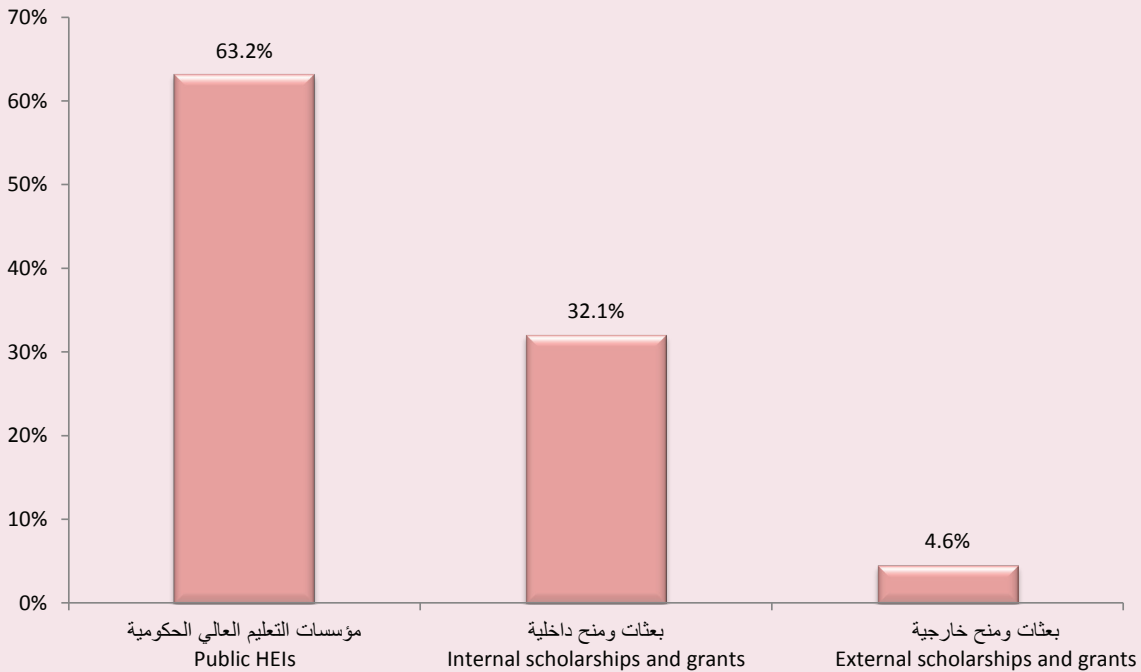
Applicants who accepted offers of public seats, scholarships and grants according to gender



الشكل (15) Chart

التوزيع النسبي للمعتمدين حسب المقاعد الحكومية والبعثات والمنح

Percentage of applicants who accepted offers according to public seats, scholarships and grants



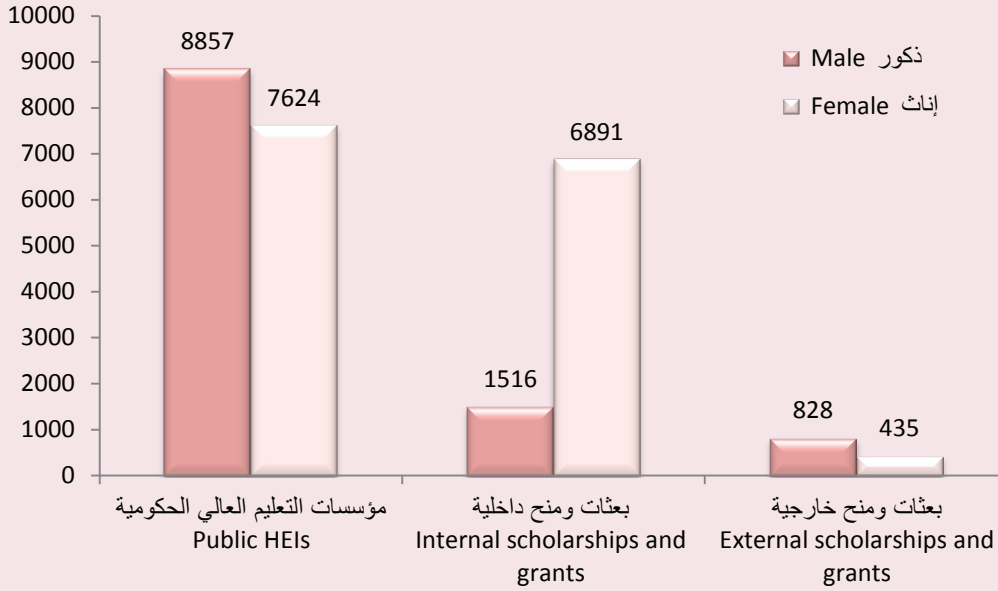
جدول (17) Table(17)

المقبولون في المقاعد الحكومية والبعثات والمنح حسب النوع
Students enrolled in the public seats, scholarships and grants according to gender

Public seats, scholarships & grants	النسبة Percentage	المجموع Total	إناث Female	ذكور Male	المقاعد الحكومية والبعثات والمنح
Public HEIs					مؤسسات التعليم العالي الحكومية
Technical Colleges	36.2%	9461	3961	5500	الكليات التقنية
Sultan Qaboos University	12.1%	3170	1681	1489	جامعة السلطان قابوس
Colleges of Applied Sciences	5.5%	1437	998	439	كليات العلوم التطبيقية
Vocational Training Centres	4.3%	1112	396	716	مراكز التدريب المهني
Institutes of Health	2.4%	633	462	171	المعاهد الصحية
Military Technological College	1.2%	314	0	314	الكلية العسكرية التقنية
Fishermen Qualifying Institutes	0.8%	221	66	155	معاهد تأهيل الصيادين
College of Sharia Sciences	0.5%	133	60	73	كلية العلوم الشرعية
Total	63.0%	16481	7624	8857	المجموع
Internal scholarships					بعثات داخلية
Full - for all students	24.4%	6370	5785	585	كاملة لجميع الطلبة
Social welfare	4.8%	1253	672	581	ضمان إجتماعي
Low income	2.0%	511	221	290	دخل محدود
Total	31.1%	8134	6678	1456	المجموع
Internal grants					منح داخلية
Full - for all students	0.5%	134	84	50	كاملة لجميع الطلبة
Partial internal grant - Social welfare	0.5%	119	113	6	منحة داخلية جزئية للضمان الإجتماعي
Partial - for all students	0.1%	16	14	2	جزئية لجميع الطلبة
Partial internal grant - Low income	0.0%	3	2	1	منحة داخلية جزئية للدخل المحدود
Full internal grant - Social welfare	0.0%	1	0	1	منحة داخلية كاملة للضمان الإجتماعي
Total	1.0%	273	213	60	المجموع
External scholarships					بعثات خارجية
Full external scholarship - group (B)	4.1%	1077	331	746	بعثة خارجية كاملة المجموعة (ب)
Full external scholarship -group (A)	0.5%	130	66	64	بعثة خارجية كاملة المجموعة (أ)
Total	4.6%	1207	397	810	المجموع
External grants					منح خارجية
Full	0.1%	36	21	15	كاملة
Partial	0.1%	20	17	3	جزئية
Total	0.2%	56	38	18	المجموع
Grand total	100%	26151	14950	11201	المجموع الكلي


الشكل (16) Chart

المقبولون للمقاعد الحكومية والبعثات والمنح حسب النوع
Students enrolled in the public seats, scholarships and grants according to gender



الشكل (17) Chart

التوزيع النسبي للمقبولين حسب المقاعد الحكومية والبعثات والمنح
Percentage of enrolled students according to public seats, scholarships and grants



جدول (18) Table(18)

النسبة المئوية للمقبولين في المقاعد الحكومية والبعثات والمنح إلى المتقدمين الناجحين
Percentage of enrolled students to all applicants who passed exam with preferences

Public seats, scholarships & grants	النسبة Percentage	مجموع المقبولين Total of enrolled students	المقاعد الحكومية والبعثات والمنح
Public HEIs			مؤسسات التعليم العالي الحكومية
Technical Colleges	27.0%	9461	الكليات التقنية
Sultan Qaboos University	9.0%	3170	جامعة السلطان قابوس
College of Applied Sciences	4.1%	1437	كليات العلوم التطبيقية
Vocational Training Centres	3.2%	1112	مراكز التدريب المهني
Institutes Of Health	1.8%	633	المعاهد الصحية
Military Technological College	0.9%	314	الكلية العسكرية التقنية
Fishermen Qualifying Institutes	0.6%	221	معاهد تأهيل الصيادين
College of Sharia Sciences	0.4%	133	كلية العلوم الشرعية
Total	47.0%	16481	المجموع
Internal scholarships			بعثات داخلية
Social welfare	3.6%	1253	ضمان إجتماعي
Low income	1.5%	511	دخل محدود
Full - for all students	18.2%	6370	كاملة لجميع الطلبة
Total	23.2%	8134	المجموع
Internal grants			منح داخلية
Full internal grant - Social welfare	0.0%	1	منحة داخلية كاملة للضمان الإجتماعي
Full - for all students	0.4%	134	كاملة لجميع الطلبة
Partial - for all students	0.0%	16	جزئية لجميع الطلبة
Partial internal grant - Low income	0.0%	3	منحة داخلية جزئية للدخل المحدود
Partial internal grant - Social welfare	0.3%	119	منحة داخلية جزئية للضمان الإجتماعي
Total	0.8%	273	المجموع
External scholarships			بعثات خارجية
Full external scholarship - group (B)	3.1%	1077	بعثة خارجية كاملة للمجموعة (ب)
Full external scholarship - group (A)	0.4%	130	بعثة خارجية كاملة للمجموعة (أ)
Total	3.4%	1207	المجموع
External grants			منح خارجية
Full	0.1%	36	منحة خارجية كاملة
Partial	0.1%	20	منحة خارجية جزئية
Total	0.2%	56	المجموع
Grand total	75%	26151	المجموع الكلي

**تم إحتساب نسبة المقبولين في المقاعد الحكومية والبعثات والمنح من إجمالي المتقدمين الناجحين وهو 35077

**The ratio is caculated as the number of enrolled students divided by 35077 which represents the number of all applicants who passed exam with preferences

جدول (19) Table(19)

المقبولون في البعثات والمنح* الداخلية حسب المؤسسة التعليمية والنوع

Students enrolled in internal scholarships and grants* according to HEI and gender

HEI	النسبة Percentage	المجموع Total	إناث Female	ذكور Male	المؤسسات التعليمية
University of Nizwa	10.9%	918	812	106	جامعة نزوى
Dhofar University	10.9%	917	729	188	جامعة ظفار
Sohar University	9.1%	766	632	134	جامعة صحار
Al Sharqiyah University	6.1%	515	446	69	جامعة الشرقية
University of Buraimi	5.8%	487	433	54	جامعة البريمي
Al- Buraimi College	4.9%	416	317	99	كلية البريمي
Middle East College	4.3%	363	270	93	كلية الشرق الأوسط
Modern College of Business and Science	4.1%	342	280	62	الكلية الحديثة للتجارة والعلوم
Majan College	3.8%	316	236	80	كلية مجان
College of Banking and Financial Studies	3.7%	311	264	47	كلية الدراسات المالية والمصرفية
Arab Open University	3.5%	294	283	11	الجامعة العربية المفتوحة
International Maritime College Oman	3.3%	281	136	145	كلية عمان البحرية الدولية
Oman Tourism College	3.2%	267	184	83	كلية عمان للسياحة
Muscat College	3.1%	264	207	57	كلية مسقط
German University of Technology in Oman	3.1%	259	206	53	الجامعة الألمانية للتكنولوجيا في عمان
Caledonian College of Engineering	3.1%	259	188	71	كلية كاليدونيان الهندسية
Waljat College of Applied Sciences	3.0%	251	222	29	كليات ولجات للعلوم التطبيقية
Al-Zahra College for Women	2.4%	199	199	0	كلية الزهراء للبنات
Mazoon College	2.3%	195	179	16	كلية مزون
Scientific College of Design	1.9%	160	158	2	الكلية العلمية للتصميم
Sur University College	1.8%	148	111	37	كلية صور الجامعية
Bayan College	1.4%	116	86	30	كلية البيان
Oman College of Management and Technology	1.3%	108	83	25	كلية عمان للإدارة والتكنولوجيا
Oman Medical College	1.2%	100	98	2	كلية عمان الطبية
Gulf College	0.9%	74	55	19	كلية الخليج
Oman Dental College	0.5%	44	44	0	كلية عمان لطب الأسنان
Global College of Engineering and Technology	0.4%	32	30	2	الكلية العالمية للهندسة والتكنولوجيا
International College of Engineering & Management	0.0%	3	1	2	كلية الدولية للهندسة والإدارة
**Unknown	0.0%	2	2	0	**غير محدد
Total	100%	8407	6891	1516	المجموع

*Internal grants sponsored by private companies and institutions

*منح داخلية مقدمة من شركات ومؤسسات القطاع الخاص

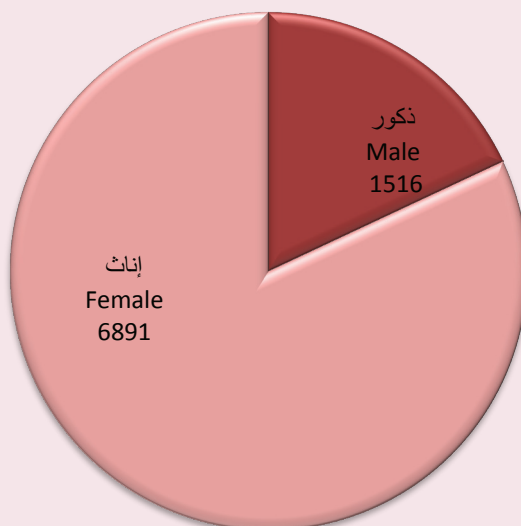
**Disabled students who are not determined which institution they will join

**طلبة ذوو إعاقة خاصة لم تحدد بعد المؤسسة التي سيلتحقون بها

الشكل (18) Chart

المقبولون في البعثات والمنح الداخلية حسب النوع

Students enrolled in internal scholarships and grants according to gender



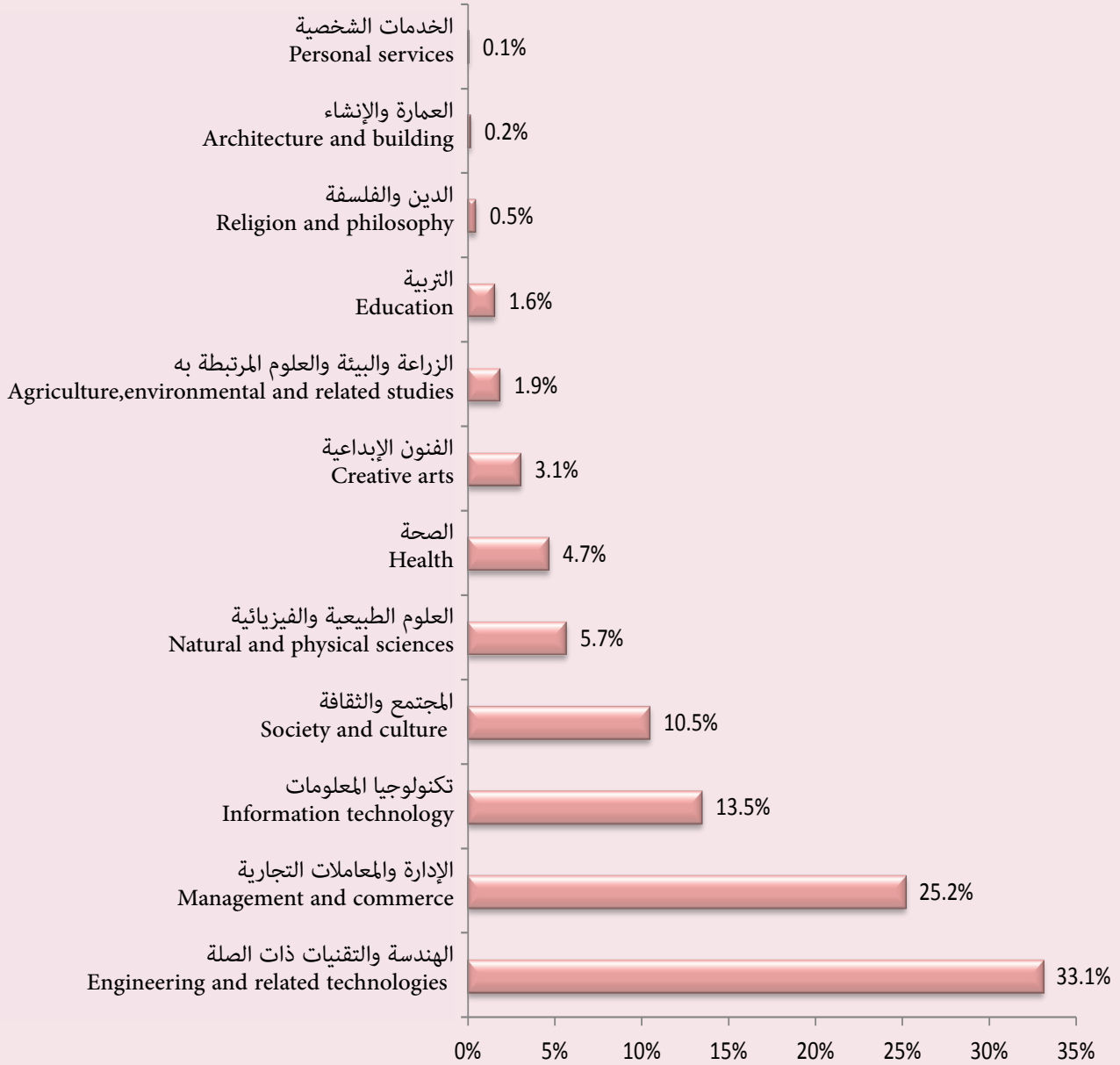
جدول (20) Table

المقبولون حسب التخصص العام والنوع

Enrolled students according to major and gender

Major	النسبة Percentage	المجموع Total	إناث Female	ذكور Male	التخصص العام
Engineering and related technologies	33.1%	8643	2433	6210	الهندسة والتقنيات ذات الصلة
Management and commerce	25.2%	6593	4439	2154	الإدارة والمعاملات التجارية
Information technology	13.5%	3543	2828	715	تكنولوجيا المعلومات
Society and culture	10.5%	2739	1977	762	المجتمع والثقافة
Natural and physical sciences	5.7%	1486	1069	417	العلوم الطبيعية والفيزيائية
Health	4.7%	1229	912	317	الصحة
Creative arts	3.1%	802	659	143	الفنون الإبداعية
Agriculture, environmental and related studies	1.9%	493	269	224	الزراعة والبيئة والعلوم المرتبطة بها
Education	1.6%	408	233	175	التربية
Religion and philosophy	0.5%	133	60	73	الدين والفلسفة
Architecture and building	0.2%	49	44	5	العمارة والإنشاء
Personal services	0.1%	33	27	6	الخدمات الشخصية
Total	100%	26151	14950	11201	المجموع

الشكل (19) Chart
النسبة المئوية للمقبولين حسب التخصص العام
Percentage of enrolled students according to major



جدول (21) Table(21)

المقبولون في البعثات والمنح الخارجية حسب الدولة و النوع
Students enrolled in external scholarships and grants according to country and gender

Country	النسبة Percentage	المجموع Total	إناث Female	ذكور Male	الدولة
GCC countries					دول مجلس التعاون
Kuwait	1.7%	22	18	4	الكويت
United Arab Emirates	0.8%	10	8	2	الامارات العربية المتحدة
Qatar	0.6%	7	6	1	قطر
Bahrain	0.5%	6	6	0	البحرين
Total	3.6%	45	38	7	المجموع
Foreign countries					الدول الأجنبية
USA	43.9%	554	140	414	الولايات المتحدة الأمريكية
United Kingdom	25.9%	327	135	192	المملكة المتحدة
Australia	16.7%	211	62	149	استراليا
Ireland	5.5%	69	35	34	جمهورية أيرلنده
New Zealand	2.2%	28	15	13	نيوزلندا
India	0.9%	11	5	6	الهند
Netherlands	0.6%	8	2	6	هولندا
Austria	0.4%	5	0	5	النمسا
Malaysia	0.2%	3	1	2	ماليزيا
Malta	0.1%	1	1	0	مالطا
Germany	0.1%	1	1	0	المانيا
Total	96.4%	1218	397	821	المجموع
Grand total	100%	1263	435	828	المجموع الكلي

جدول (22) Table(22)

المقبولون في البعثات والمنح الخارجية حسب التخصص العام و النوع
Students enrolled in external scholarships and grants according to major and gender

Major	النسبة Percentage	المجموع Total	إناث Female	ذكور Male	التخصص العام
Engineering and related technologies	43.9%	555	89	466	الهندسة والتقنيات ذات الصلة
Management and commerce	24.9%	314	130	184	الإدارة والمعاملات التجارية
Health	8.1%	102	71	31	الصحة
Information technology	6.4%	81	17	64	تكنولوجيا المعلومات
Society and culture	5.8%	73	46	27	المجتمع والثقافة
Creative arts	5.7%	72	46	26	الفنون الإبداعية
Natural and physical sciences	3.2%	40	19	21	العلوم الطبيعية والفيزيائية
Education	1.2%	15	11	4	التربية
Architecture and building	0.8%	10	5	5	العمارة والإنشاء
Personal services	0.1%	1	1	0	الخدمات الشخصية
Total	100%	1263	435	828	المجموع

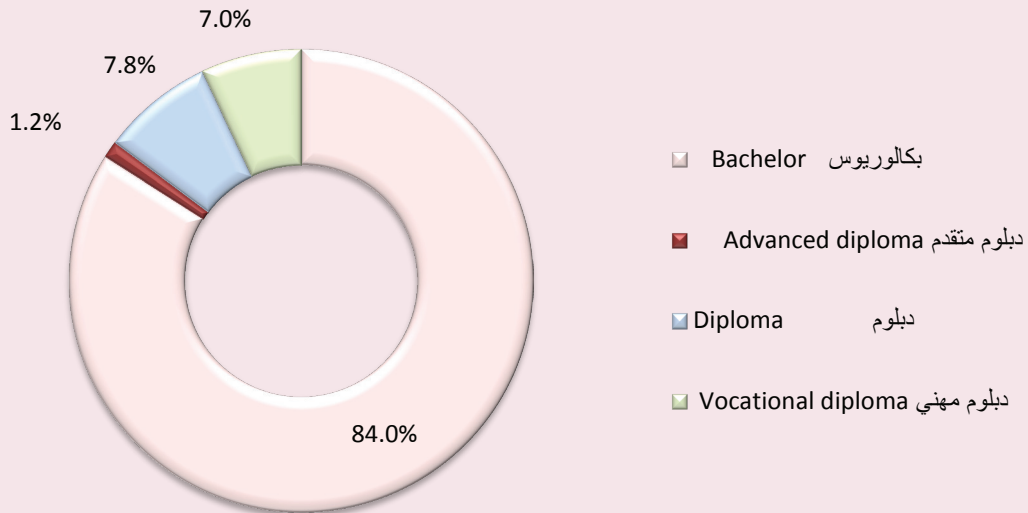
جدول (23) Table(23)

المعتمدون حسب المؤهل المطلوب والنوع
Applicants who accepted offers according to required qualification and gender

Requried qualification	النسبة Percentage	المجموع Total	إناث Female	ذكور Male	المؤهل المطلوب
Bachelor	84.0%	23231	13790	9441	بكالوريوس
Advanced diploma	1.2%	323	0	323	دبلوم متقدم
Diploma	7.8%	2161	1141	1020	دبلوم
Vocational diploma	7.0%	1941	553	1388	دبلوم مهني
Total	100%	27656	15484	12172	المجموع

الشكل (20) Chart (20)

المعتمدون حسب المؤهل المطلوب
Applicants who accepted offers according to required qualification



جدول (24) Table(24)

المقبولون حسب المؤهل المطلوب والنوع

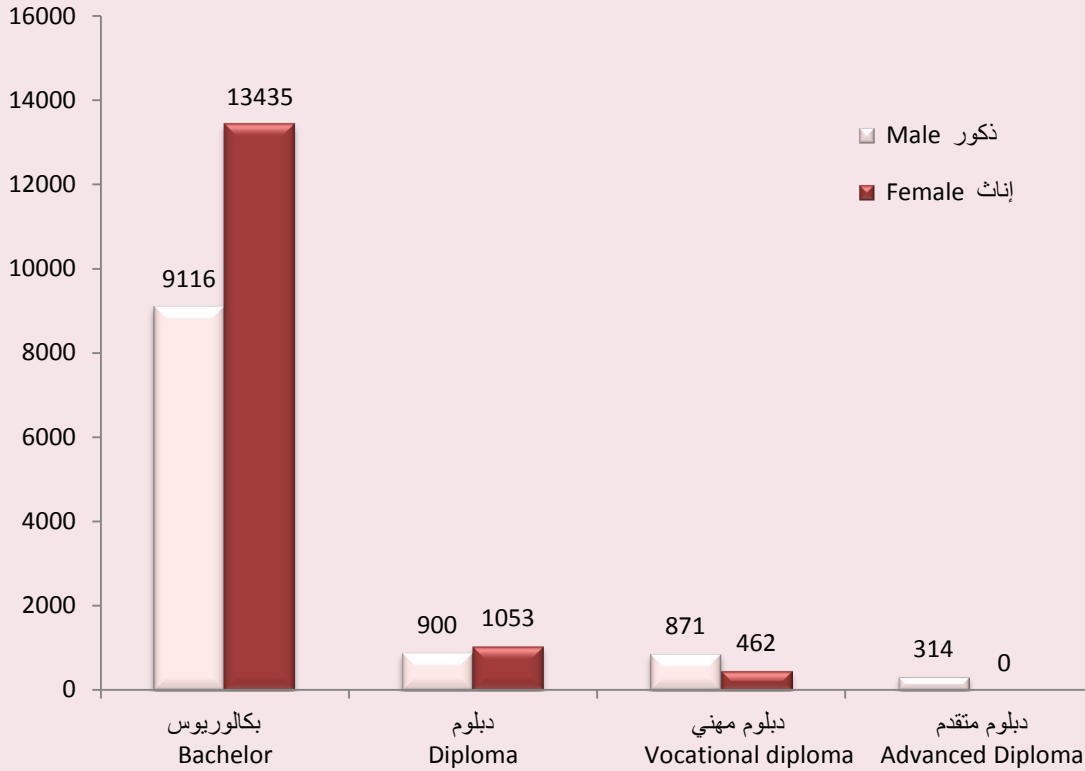
Enrolled students according to required qualification and gender

Required qualification	النسبة Percentage	المجموع Total	إناث Female	ذكور Male	المؤهل المطلوب
Bachelor	86.2%	22551	13435	9116	بكالوريوس
Advanced diploma	1.2%	314	0	314	دبلوم متقدم
Diploma	7.5%	1953	1053	900	دبلوم
Vocational diploma	5.1%	1333	462	871	دبلوم مهني
Total	100%	26151	14950	11201	المجموع

الشكل (21) Chart (21)

المقبولون حسب المؤهل المطلوب والنوع

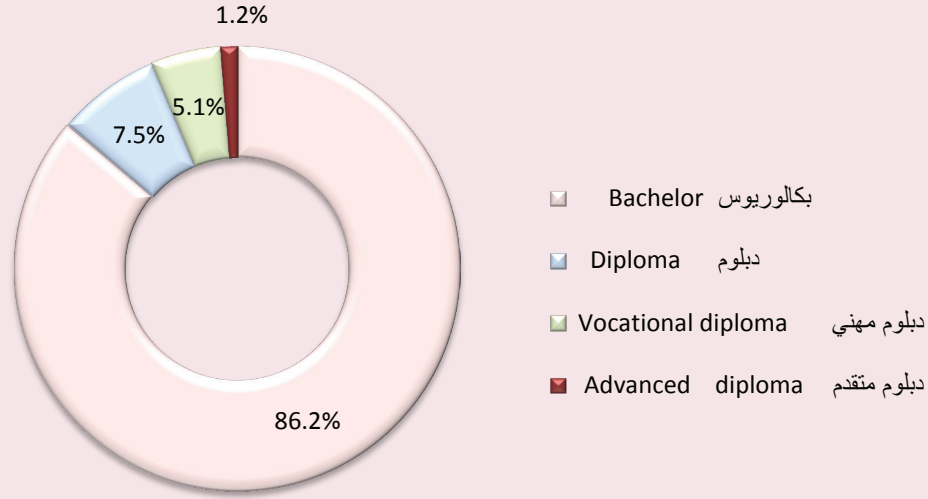
Enrolled students according to required qualification and gender



الشكل (22) Chart

النسبة المئوية للمقبولين حسب المؤهل المطلوب

Percentage of enrolled students according to required qualification



جدول (25) Table

المسجلون حسب المحافظة والنوع

Applicants according to governorate and gender

Governorate	النسبة Percentage	المجموع Total	إناث Female	ذكور Male	المحافظة
North Batinah	21.3%	9143	4699	4444	الباطنة (شمال)
Muscat	17.8%	7652	3828	3824	مسقط
Al-Dakhiliya	13.8%	5936	3077	2859	الداخلية
South Batinah	13.4%	5735	2851	2884	الباطنة (جنوب)
Dhofar	8.0%	3423	1714	1709	ظفار
South Sharqiya	7.8%	3344	1728	1616	الشرقية (جنوب)
North Sharqiya	7.0%	3000	1529	1471	الشرقية (شمال)
Al-Dhahira	6.5%	2792	1390	1402	الظاهرة
Al-Buraymi	2.5%	1073	569	504	البريمي
Al-Wosta	1.0%	443	198	245	الوسطى
Musandam	0.9%	403	203	200	مسندم
*Unknown	0.0%	11	3	8	غير محدد
Total	100%	42955	21789	21166	المجموع

*الطالبة العمانيات المسجلون في نظام القبول ولم يحددوا اسم المحافظة

*Omani students registered at EAS who their governorate name was not mentioned

جدول (26) Table(26)

المتقدمون الناجحون حسب المحافظة والنوع

Applicants with preferences who passed exam according to governorate and gender

Governorate	النسبة Percentage	المجموع Total	إناث Female	ذكور Male	المحافظة
North Batinah	18.9%	6616	3990	2626	الباطنة(شمال)
Muscat	17.8%	6261	3461	2800	مسقط
Al-Dakhiliya	14.9%	5236	2921	2315	الداخلية
South Batinah	13.0%	4549	2589	1960	الباطنة (جنوب)
Dhofar	8.4%	2935	1551	1384	ظفار
South Sharqiya	8.3%	2924	1615	1309	الشرقية (جنوب)
North Sharqiya	7.1%	2500	1405	1095	الشرقية (شمال)
Al-Dhahira	6.8%	2393	1312	1081	الظاهرة
Al-Buraymi	2.6%	911	505	406	البريمي
Musandam	1.1%	380	200	180	مسندم
Al-Wosta	1.0%	362	192	170	الوسطى
*Unknown	0.0%	10	3	7	*غير محدد
Total	100%	35077	19744	15333	المجموع

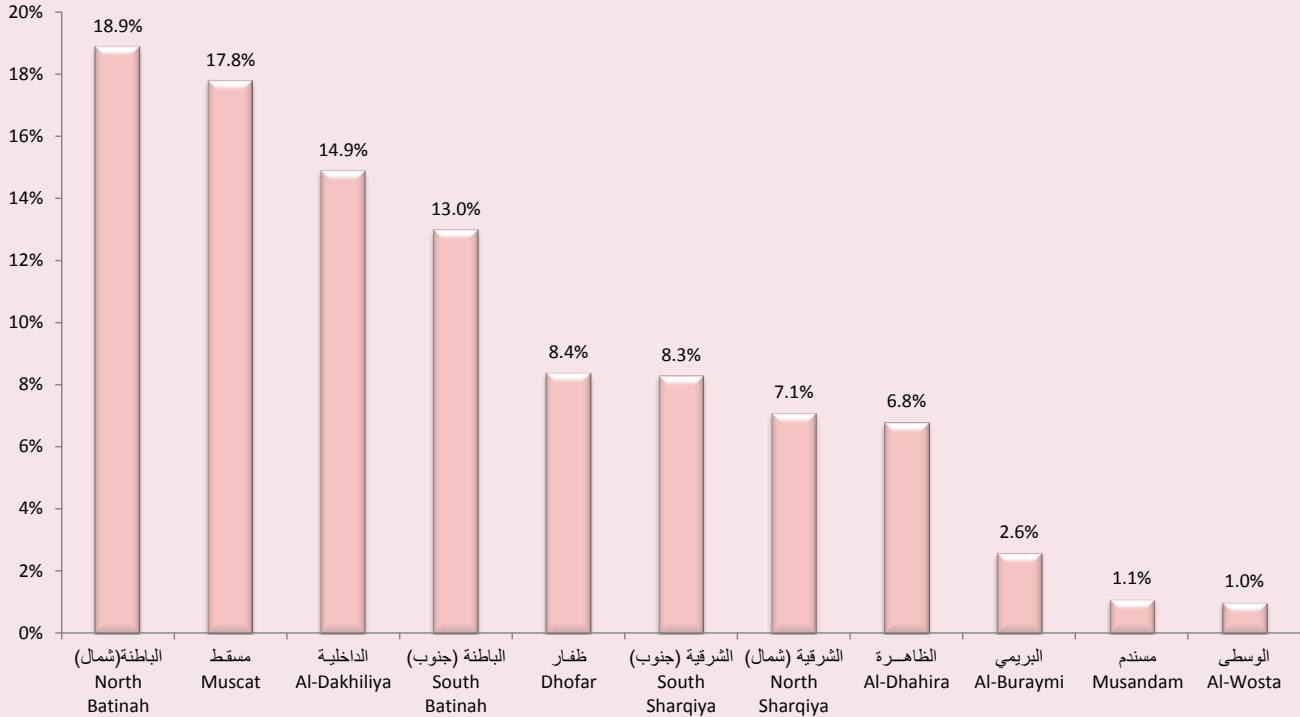
*الطبة العمانيون الحاصلون على شهادة دبلوم التعليم العام و مايعادله ولم يحددوا إسم المحافظة

*Omani students who passed the General Education Diploma exam and its equivalent and their governorate name was not mentioned.

الشكل (23) Chart (23)

النسبة المئوية للطلبة المتقدمين الناجحين حسب المحافظة

Percentage of applicants with preferences who passed exam according to governorate



جدول (27) Table(27)

الحاصلون على عروض حسب المحافظة والنوع
Applicants who got offers according to governorate and gender

Governorate	النسبة Percentage	المجموع Total	إناث Female	ذكور Male	المحافظة
North Batinah	18.1%	5344	3161	2183	الباطنة (شمال)
Muscat	17.1%	5042	2762	2280	مسقط
Al-Dakhiliya	15.5%	4582	2513	2069	الداخلية
South Batinah	12.5%	3684	2076	1608	الباطنة (جنوب)
Dhofar	8.9%	2635	1331	1304	ظفار
South Sharqiya	8.6%	2538	1360	1178	الشرقية (جنوب)
North Sharqiya	7.3%	2152	1172	980	الشرقية (شمال)
Al-Dhahira	7.1%	2085	1113	972	الظاهرة
Al-Buraymi	2.8%	825	453	372	البريمي
Musandam	1.2%	369	196	173	مسندم
Al-Wosta	0.9%	258	122	136	الوسطى
*Unknown	0.0%	9	3	6	*غير محدد
Total	100%	29523	16262	13261	المجموع

*الطلبة العمانيين الحاصلين على شهادة دبلوم التعليم العام و مايعادله ولم يحددوا إسم المحافظة

*Omani students who passed the General Education Diploma and its equivalent and their governorate name was not mentioned

جدول (28) Table(28)

المعتمدون حسب المحافظة والنوع

Applicants who accepted offers according to governorate and gender

Governorate	النسبة Percentage	المجموع Total	إناث Female	ذكور Male	المحافظة
North Batinah	18.1%	4993	3005	1988	الباطنة(شمال)
Muscat	17.6%	4857	2706	2151	محافظة مسقط
Al-Dakhiliya	15.7%	4342	2415	1927	الداخلية
South Batinah	12.5%	3460	1997	1463	الباطنة (جنوب)
Dhofar	8.8%	2443	1234	1209	محافظة ظفار
South Sharqiya	8.1%	2249	1250	999	الشرقية (جنوب)
North Sharqiya	7.4%	2037	1118	919	الشرقية (شمال)
Al-Dhahira	7.1%	1974	1074	900	الظاهرة
Al-Buraymi	2.8%	781	431	350	محافظة البريمي
Musandam	1.1%	312	159	153	محافظة مسندم
Al-Wosta	0.7%	199	92	107	الوسطى
*Unknown	0.0%	9	3	6	*غير محدد
Total	100%	27656	15484	12172	المجموع

*الطلبة العمانيين الحاصلين على شهادة دبلوم التعليم العام ومايعادله ولم يحددوا إسم المحافظة

*Omani students who passed the General Education Diploma and its equivalent and their governorate name was not mentioned

جدول (29) Table(29)

المقبولون حسب المحافظة والنوع

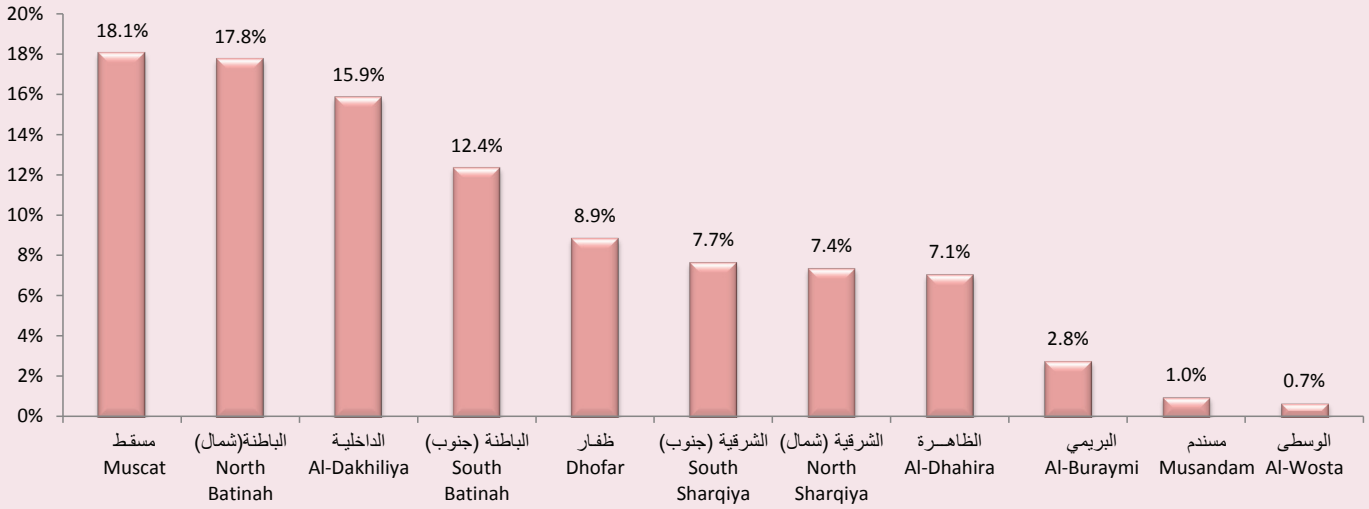
Enrolled students according to governorate and gender

Governorate	النسبة Percentage	المجموع Total	إناث Female	ذكور Male	المحافظة
Muscat	18.1%	4745	2674	2071	مسقط
North Batinah	17.8%	4651	2885	1766	الباطنة(شمال)
Al-Dakhiliya	15.9%	4160	2372	1788	الداخلية
South Batinah	12.4%	3248	1923	1325	الباطنة (جنوب)
Dhofar	8.9%	2335	1180	1155	ظفار
South Sharqiya	7.7%	2011	1162	849	الشرقية (جنوب)
North Sharqiya	7.4%	1938	1079	859	الشرقية (شمال)
Al-Dhahira	7.1%	1869	1053	816	الظاهرة
Al-Buraymi	2.8%	737	405	332	البريمي
Musandam	1.0%	272	137	135	مسندم
Wosta	0.7%	177	78	99	الوسطى
*Unknown	0.0%	8	2	6	*غير محدد
Total	100%	26151	14950	11201	المجموع

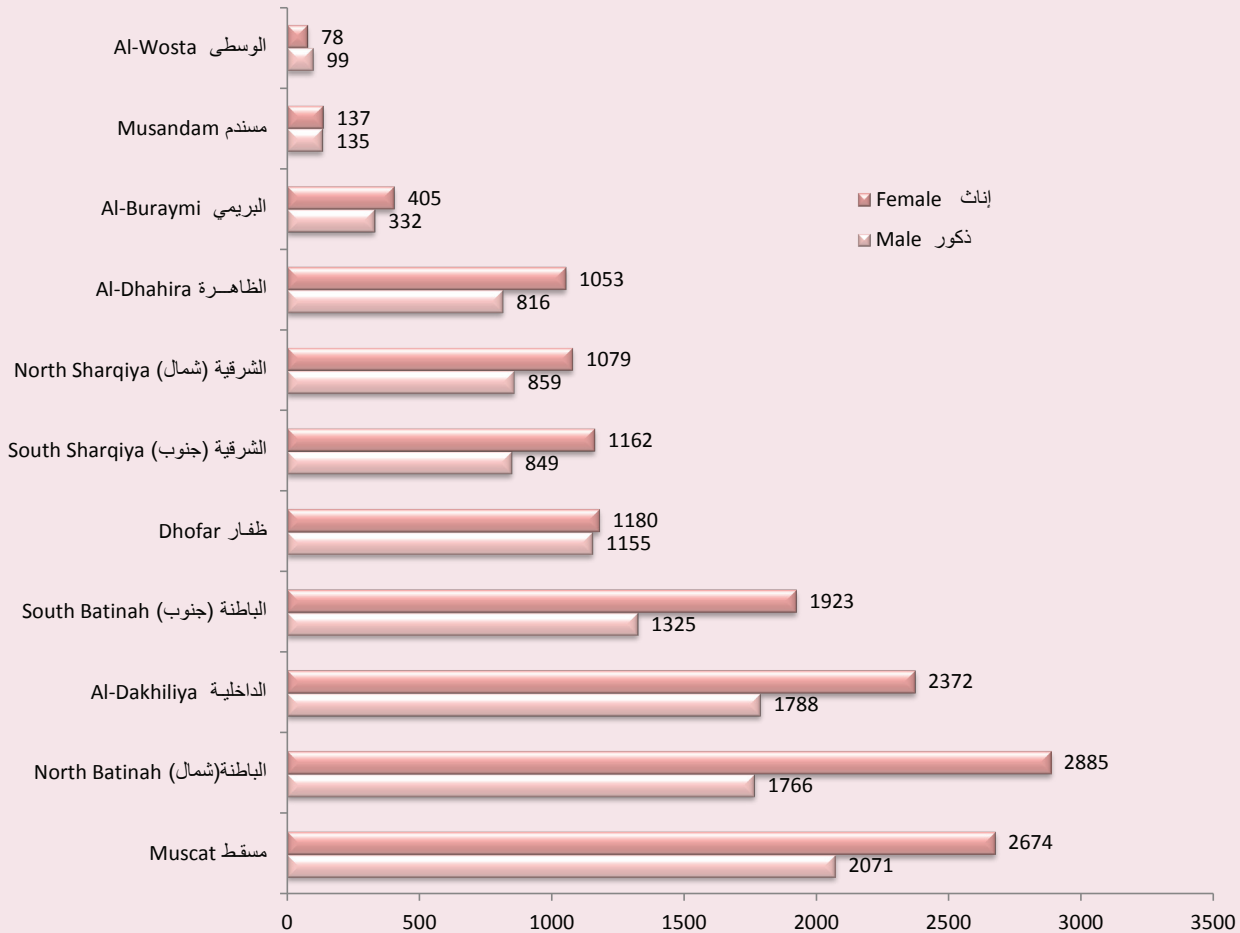
*الطلبة العمانيين الحاصلين على شهادة دبلوم التعليم العام ومايعادله ولم يحددوا اسم المحافظة

*Omani students who passed the General Education Diploma and its equivalent and their governorate name was was not mentioned

الشكل (24) Chart
النسبة المئوية للطلبة المقبولين حسب المحافظة
Percentage of enrolled students according to governorate



الشكل (25) Chart
المقبولون حسب المحافظة والنوع
Enrolled students according to governorate and gender



جدول (30) Table(30)

النسبة المئوية للمقبولين من محافظة ما إلى الحاصلين على عروض من تلك المحافظة

Enrolled students according to governorate as percentage of all applicants who got offers from that governorate

Governorate	نسبة المقبولين من الحاصلين على عروض Percentage of enrolled students from applicants who got offers	المقبولون Enrolled students	الحاصلون على عروض Applicants who got offers	المحافظة
Muscat	94.1%	4745	5042	مسقط
Al-Dakhiliya	90.8%	4160	4582	الداخلية
North Sharqiya	90.1%	1938	2152	الشرقية (شمال)
Al-Dhahira	89.6%	1869	2085	الظاهرة
Al-Buraymi	89.3%	737	825	البريمي
South Batinah	88.2%	3248	3684	الباطنة (جنوب)
North Batinah	87.0%	4651	5344	الباطنة (شمال)
South Sharqiya	79.2%	2011	2538	الشرقية (جنوب)
Dhofar	88.6%	2335	2635	ظفار
Musandam	73.7%	272	369	مسندم
Al-Wosta	68.6%	177	258	الوسطى
*Unknown	88.9%	8	9	*غير محدد
Total	88.6%	26151	29523	المجموع

*الطلبة العمانيين الحاصلين على شهادة دبلوم التعليم العام و مايعادله ولم يحددوا اسم المحافظة

*Omani students who passed the General Education Diploma and its equivalent and their governorate name was was not mentioned

جدول (31) Table(31)

النسبة المئوية للطلبة المقبولين من محافظة ما إلى المتقدمين الناجحين من تلك المحافظة

Enrolled students from a certain governorate as percentage of all applicants with preferences who passed exam from that governorate

Governorate	نسبة المقبولين من المتقدمين الناجحين Percentage of enrolled students from applicants with preferences who passed exam	المقبولون Enrolled students	المتقدمون الناجحون Applicants with preferences who passed exam	المحافظة
Al- Buraymi	80.9%	737	911	البريمي
Dhofar	79.6%	2335	2935	ظفار
Al-Dakhiliya	79.4%	4160	5236	الداخلية
Al-Dhahira	78.1%	1869	2393	الظاهرة
North Sharqiya	77.5%	1938	2500	الشرقية (شمال)
Muscat	75.8%	4745	6261	مسقط
Musandam	71.6%	272	380	مسندم
South Batinah	71.4%	3248	4549	الباطنة (جنوب)
North Batinah	70.3%	4651	6616	الباطنة (شمال)
South Sharqiya	68.8%	2011	2924	الشرقية (جنوب)
Al-Wosta	48.9%	177	362	الوسطى
*Unknown	80.0%	8	10	*غير محدد
Total	74.6%	26151	35077	المجموع

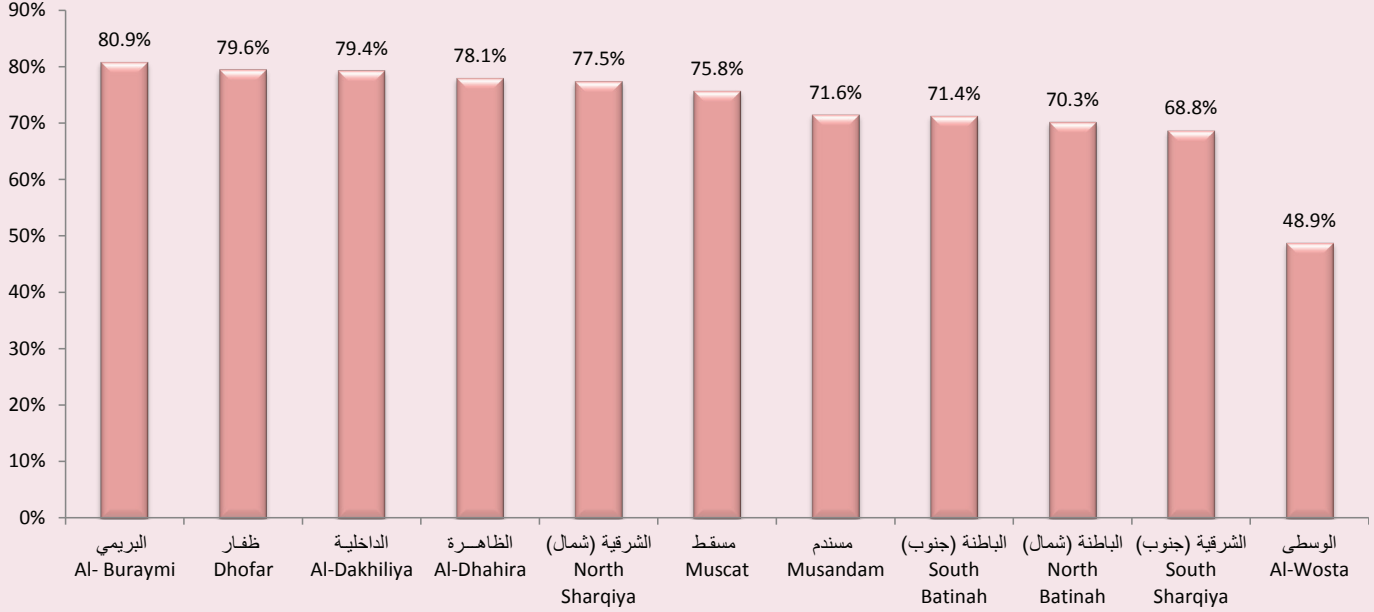
*الطلبة العمانيين الحاصلين على شهادة دبلوم التعليم العام و مايعادله ولم يحددوا اسم المحافظة

*Omani students who passed the General Education Diploma and its equivalent and their governorate name was was not mentioned

الشكل (26) Chart

النسبة المئوية للطلبة المقبولين من محافظة ما إلى المتقدمين الناجحين من تلك المحافظة

Enrolled students from a certain governorate as percentage of all applicants with preferences who passed exam from that governorate



جدول (32) Table

توزيع المقبولين حسب الفئة العمرية والنوع

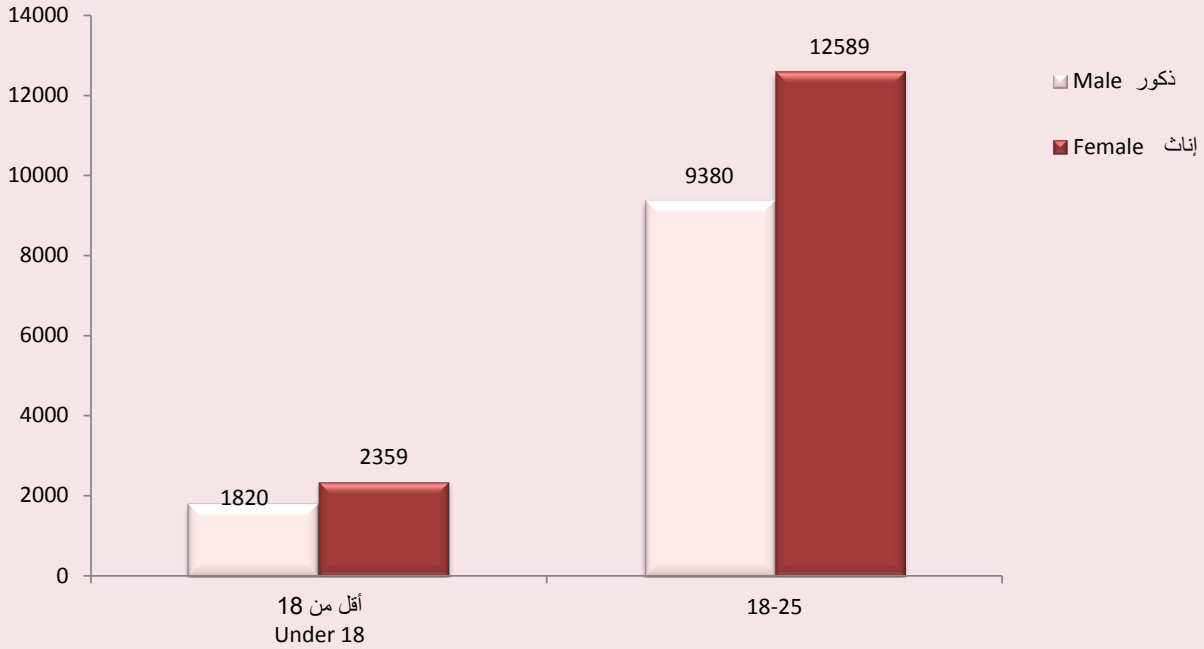
Distribution of enrolled students according to age category and gender

Age category	النسبة Percentage	المجموع Total	إناث Female	ذكور Male	الفئة العمرية
Under 18	16.0%	4179	2359	1820	أقل من 18
18- under 21	83.1%	21725	12451	9274	18 - أقل من 21
21- under 24	0.8%	206	117	89	21 - أقل من 24
24-25	0.1%	38	21	17	25-24
*Above 25	0.0%	3	2	1	*أكبر من 25
Total	100%	26151	14950	11201	المجموع

* طلبة ذوي الاعاقات

*Disabled Students

الشكل (27) Chart
توزيع المقبولين حسب الفئة العمرية والنوع
Distribution of Students enrolled according to age category and gender



جدول (33) Table
المتقدمون الناجحون والمقبولون حسب نوع الشهادة والنوع
Applicants with preferences who passed exam and enrolled students according to type of certificate and gender

Type of certificate	المقبولون Enrolled students			المتقدمون الناجحون Applicants with preferences			نوع الشهادة
	المجموع Total	إناث Female	ذكور Male	المجموع Total	إناث Female	ذكور Male	
	General Education Diploma	24828	14370	10458	33600	19087	
International Certificate	690	361	329	783	417	366	الشهادات الدولية
Bilingual Schools	485	219	266	540	240	300	مدارس ثنائية اللغة
Islam Institute	113	0	113	118	0	118	معاهد العلوم الإسلامية
Technical Royal Guard	35	0	35	36	0	36	الحرس التقنية
Total	26151	14950	11201	35077	19744	15333	المجموع

جدول (34) Table(34)

المتقدمون الناجحون* حسب اختيارهم الأول للمؤسسة والنوع للفرز الأول

Applicants with preferences who passed exam* according to HEI first preference and gender in the first allocation

HEI	النسبة Percentage	المجموع Total	إناث Female	ذكور Male	المؤسسة
Private Universities and Colleges(Internal scholarships)	32.7%	11448	6477	4971	الجامعات والكليات الخاصة (البعثات الداخلية)
Technical Colleges	30.6%	10694	5273	5421	الكليات التقنية
Sultan Qaboos University	25.3%	8848	6434	2414	جامعة السلطان قابوس
External Scholaerships	4.0%	1404	435	969	البعثات الخارجية
Institutes of Health	2.1%	745	506	239	المعاهد الصحية
Colleges of Applied Sciences	2.0%	709	372	337	كليات العلوم التطبيقية
Vocational Training Centres	1.6%	570	138	432	مراكز التدريب المهني
Military Technological College	0.7%	239	0	239	الكلية العسكرية التقنية
College of Sharia Sciences	0.6%	209	74	135	كلية العلوم الشرعية
Fishermen Qualifying Institutes	0.3%	100	10	90	معاهد تأهيل الصيادين
Total	100%	34966	19719	15247	المجموع

*إجمالي عدد الطلبة المتقدمين الناجحين أعلى من عدد الطلبة الذين أدخلوا إختياراتهم ، لوجود بعض الطلبة تقدموا بالتسجيل في النظام خلال فترة المستجدات فقط

*Total number of students who passed exam with preferences is higher than the number of students who entered program choices, because there are some students who delivered their application forms during (the making changes in program preferences stage)

جدول (35) Table(35)

المتقدمون الناجحون* حسب اختيارهم الثاني للمؤسسة والنوع

Applicants with preferences who passed exam* according to HEI second preference and gender

HEI	النسبة Percentage	المجموع Total	إناث Female	ذكور Male	المؤسسة
Private Universities and Colleges (Internal scholarships)	38.5%	13463	7569	5894	الجامعات والكليات الخاصة (البعثات الداخلية)
Technical Colleges	26.6%	9307	4584	4723	الكليات التقنية
Sultan Qaboos University	22.7%	7925	5911	2014	جامعة السلطان قابوس
External Scholaerships	4.2%	1454	443	1011	البعثات الخارجية
Colleges of Applied Sciences	2.8%	984	501	483	كليات العلوم التطبيقية
Institutes of Health	2.1%	728	506	222	المعاهد الصحية
Vocational Training Centres	1.9%	661	167	494	مراكز التدريب المهني
Military Technological College	0.8%	273	0	273	الكلية العسكرية التقنية
Fishermen Qualifying Institutes	0.3%	112	13	99	معاهد تأهيل الصيادين
College of Sharia Sciences	0.1%	52	22	30	كلية العلوم الشرعية
Total	100%	34959	19716	15243	المجموع

* إجمالي عدد الطلبة المتقدمين الناجحين أعلى من عدد الطلبة الذين أدخلوا إختياراتهم ، لوجود بعض الطلبة تقدموا بالتسجيل في النظام خلال فترة المستجديات فقط

*Total number of students who passed exam with preferences is higher than the number of students who entered program choices, because there are some students who delivered their application forms during (the making changes in program preferences stage)

جدول (36) Table(36)

المتقدمون الناجحون* حسب اختيارهم الثالث للمؤسسة والنوع

Applicants with preferences who passed exam* according to HEI third preference and gender

HEI	النسبة Percentage	المجموع Total	إناث Female	ذكور Male	المؤسسة
Private Universities and Colleges (Internal scholarships)	44.9%	15706	8739	6967	الجامعات والكليات الخاصة (البعثات الداخلية)
Sultan Qaboos University	20.5%	7178	5422	1756	جامعة السلطان قابوس
Technical Colleges	19.9%	6969	3628	3341	الكليات التقنية
External Scholaerships	4.2%	1465	456	1009	البعثات الخارجية
Colleges of Applied Sciences	3.4%	1197	595	602	كليات العلوم التطبيقية
Vocational Training Centres	3.2%	1110	283	827	مراكز التدريب المهني
Institutes of Health	2.2%	779	539	240	المعاهد الصحية
Military Technological College	0.9%	312	0	312	الكلية العسكرية التقنية
Fishermen Qualifying Institutes	0.5%	158	13	145	معاهد تأهيل الصيادين
College of Sharia Sciences	0.2%	76	36	40	كلية العلوم الشرعية
Total	100%	34950	19711	15239	المجموع

* إجمالي عدد الطلبة المتقدمين الناجحين أعلى من عدد الطلبة الذين أدخلوا إختياراتهم ، لوجود بعض الطلبة تقدموا بالتسجيل في النظام خلال فترة المستجدات فقط

*Total number of students who passed exam with preferences is higher than the number of students who entered program choices, because there are some students who delivered their application forms during (the making changes in program preferences stage)

جدول (37) Table(37)

المقبولون في اختيارهم الأول للمؤسسة حسب النوع

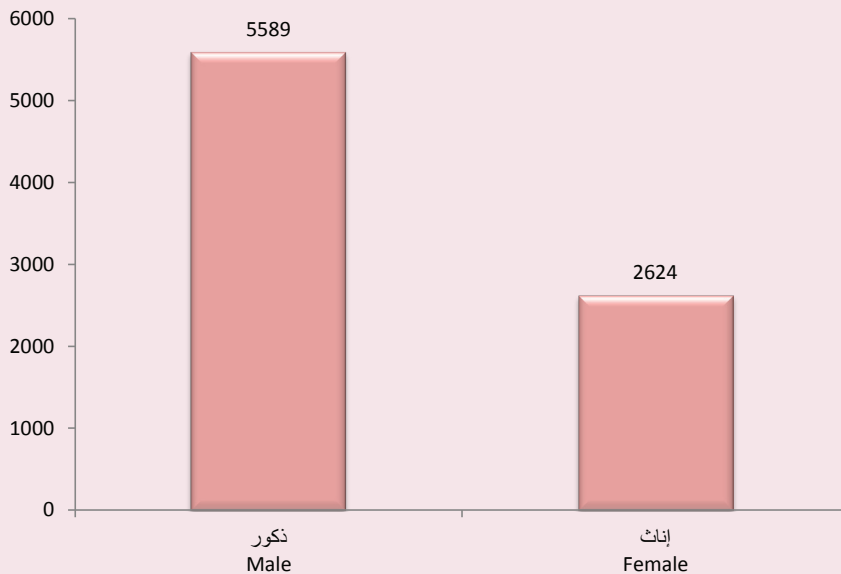
Enrolled students who were given their first preference according to HEI and gender

HEI	النسبة Percentage	المجموع Total	إناث Female	ذكور Male	المؤسسة
Technical colleges	54.6%	4481	825	3656	الكليات التقنية
Sultan Qaboos University	17.7%	1452	598	854	جامعة السلطان قابوس
Private Universities and Colleges (Internal scholarships)	15.9%	1309	890	419	الجامعات والكليات الخاصة (البعثات الداخلية)
External Scholaerships	5.1%	415	137	278	البعثات الخارجية
Institutes of Health	2.0%	163	78	85	المعاهد الصحية
Colleges of Applied Sciences	1.9%	155	63	92	كليات العلوم التطبيقية
College of Sharia Sciences	1.1%	94	26	68	كلية العلوم الشرعية
Vocational Training Centres	1.1%	88	7	81	مراكز التدريب المهني
Military Technological College	0.5%	41	0	41	الكلية العسكرية التقنية
Fishermen Qualifying Institutes	0.2%	15	0	15	معاهد تأهيل الصيادين
Total	100%	8213	2624	5589	المجموع

الشكل (28) Chart (28)

المقبولون في اختيارهم الأول للمؤسسة حسب النوع

Enrolled students who were given their first preference according to HEI and gender



جدول (38) Table(38)

المقبولون في اختيارهم الثاني للمؤسسة حسب النوع

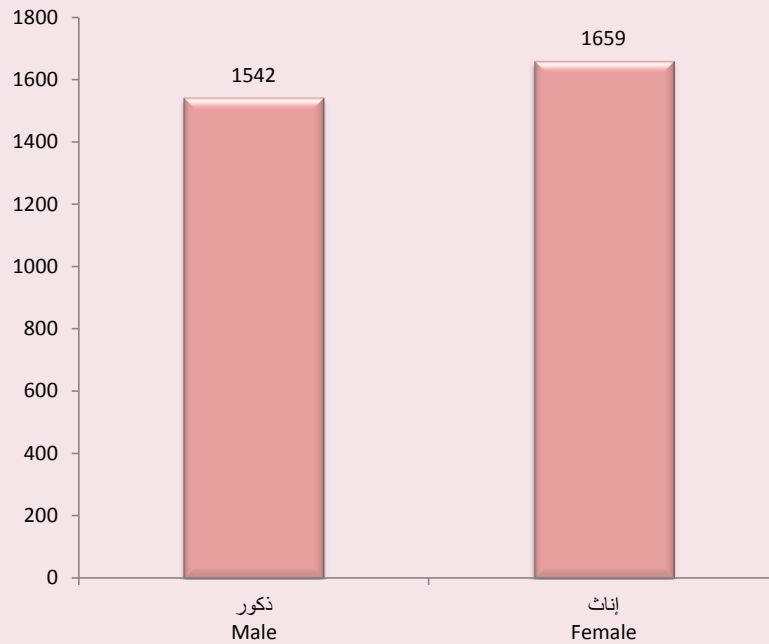
Enrolled students who were given their second preference according to HEI and gender

HEI	النسبة Percentage	المجموع Total	إناث Female	ذكور Male	المؤسسة
Technical Colleges	32.3%	1033	418	615	الكليات التقنية
Private Universities and Colleges (Internal scholarships)	26.3%	843	648	195	الجامعات والكليات الخاصة (البعثات الداخلية)
Sultan Qaboos University	23.5%	752	396	356	جامعة السلطان قابوس
External Scholaerships	8.2%	264	90	174	البعثات الخارجية
Colleges of Applied Sciences	3.4%	110	33	77	كليات العلوم التطبيقية
Institutes of Health	3.0%	96	63	33	المعاهد الصحية
Vocational Training Centres	2.1%	68	8	60	مراكز التدريب المهني
Military Technological College	0.5%	17	0	17	الكلية العسكرية التقنية
Fishermen Qualifying Institutes	0.4%	12	1	11	معاهد تأهيل الصيادين
College of Sharia Sciences	0.2%	6	2	4	كلية العلوم الشرعية
Total	100%	3201	1659	1542	المجموع

الشكل (29) Chart (29)

المقبولون في اختيارهم الثاني للمؤسسة حسب النوع

Enrolled students who were given their second preference according to HEI and gender



جدول (39) Table(39)

المقبولون في اختيارهم الثالث للمؤسسة حسب النوع

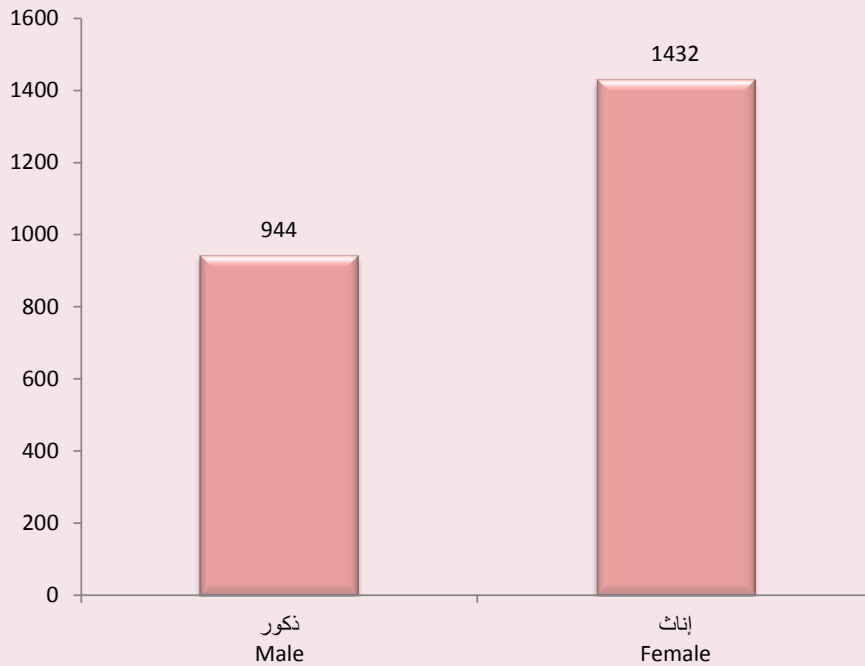
Enrolled students who were given their third preference according to HEI and gender

HEI	النسبة Percentage	المجموع Total	إناث Female	ذكور Male	المؤسسة
Private Universities and Colleges(Internal scholarships)	31.9%	758	591	167	الجامعات والكليات الخاصة (البعثات الداخلية)
Technical Colleges	29.0%	690	379	311	الكليات التقنية
Sultan Qaboos University	17.0%	404	268	136	جامعة السلطان قابوس
External Scholaerships	7.7%	184	59	125	البعثات الخارجية
Vocational Training Centres	5.3%	127	30	97	مراكز التدريب المهني
Colleges of Applied Sciences	5.1%	120	56	64	كليات العلوم التطبيقية
Institutes of Health	2.6%	61	43	18	المعاهد الصحية
Fishermen Qualifying Institutes	1.0%	23	2	21	معاهد تأهيل الصيادين
Military Technological College	0.2%	5	0	5	الكلية العسكرية التقنية
College of Sharia Sciences	0.2%	4	4	0	كلية العلوم الشرعية
Total	100%	2376	1432	944	المجموع

الشكل (30) Chart (30)

المقبولون في اختيارهم الثالث للمؤسسة حسب النوع

Enrolled students who were given their third preference according to HEI and gender





القسم السادس
طلبة الضمان الإجتماعي للعام الأكاديمي
2015/ 2014م

Section 6
Social welfare applicants for the academic
year 2014 /2015



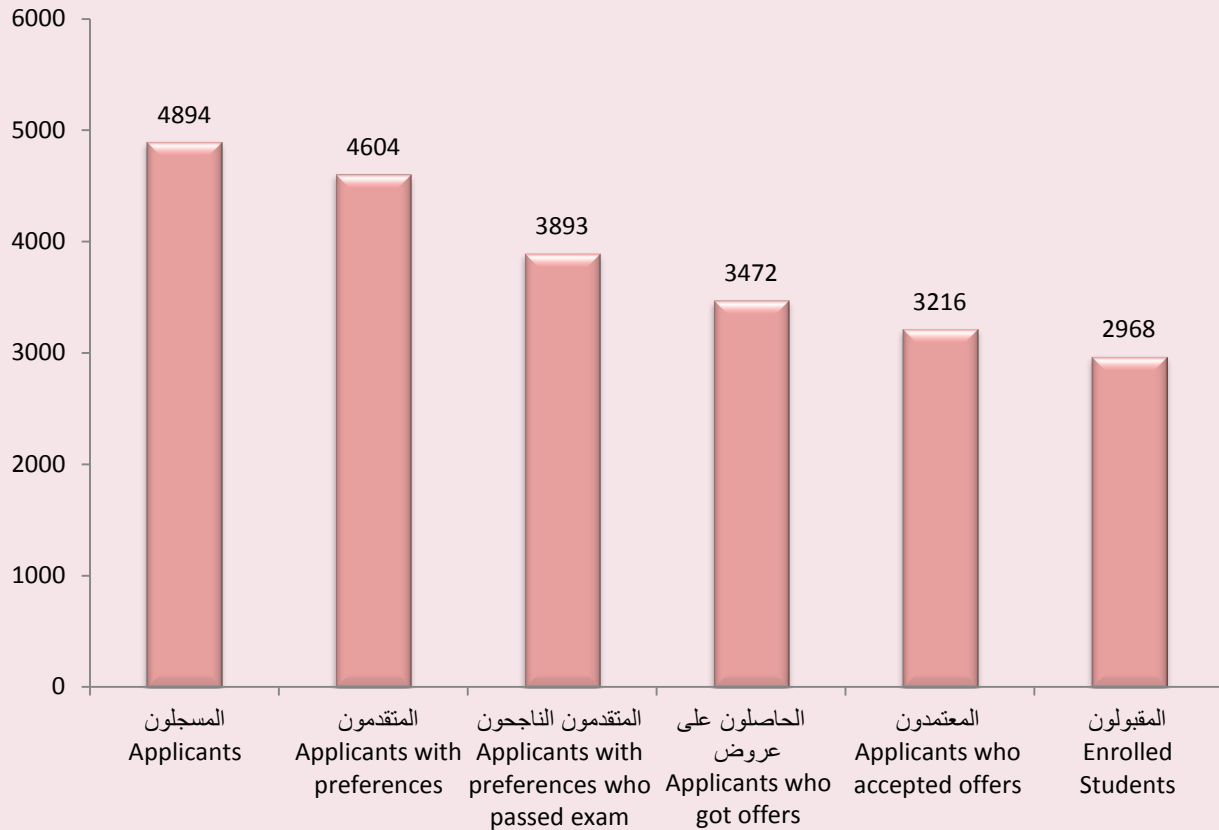
جدول (40) Table(40)

طلبة الضمان الإجتماعي وفقاً لمراحل عملية القبول الموحد والنوع
Social welfare applicants according to HEAC admission stages and gender

HEAC admission stages	المجموع Total	إناث Female	ذكور Male	مراحل عملية القبول الموحد
Applicants	4894	2663	2231	المسجلون
Applicants with preferences	4604	2610	1994	المتقدمون
Applicants with preferences who passed exam	3893	2313	1580	المتقدمون الناجحون
Applicants who got offers	3472	1946	1526	الحاصلون على عروض
Applicants who accepted offers	3216	1824	1392	المعتمدون
Enrolled students	2968	1730	1238	المقبولون
Enrolled students as percentage of applicants with preferences who passed exam	76.2%	74.8%	78.4%	نسبة المقبولين من المتقدمين الناجحين

الشكل (31) Chart(31)

طلبة الضمان الإجتماعي وفقاً لمراحل عملية القبول الموحد
Social welfare applicants according to HEAC admission stages



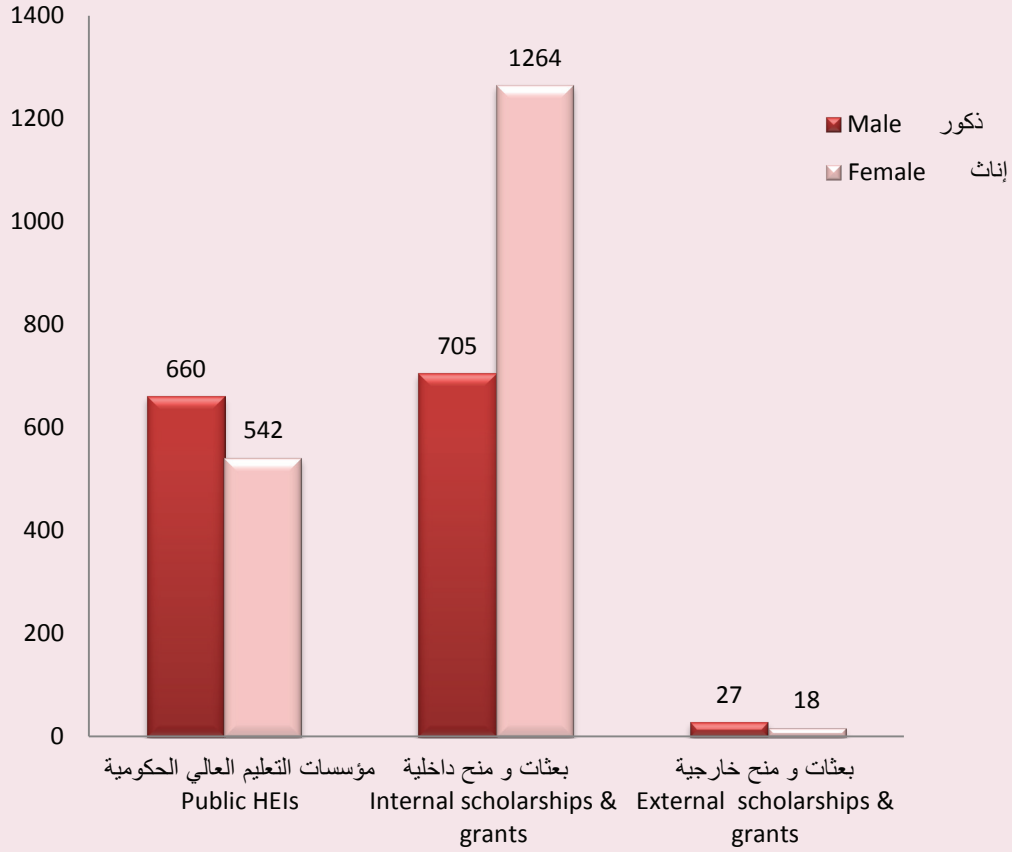
جدول (41) Table(41)

طلبة الضمان الإجتماعي المعتمدون لبرامج المقاعد الحكومية والبعثات والمنح حسب النوع
Social welfare applicants who accepted offers of public seats, scholarships and grants according to gender

Public seats, scholarships & grants	النسبة Percentage	المجموع Total	إناث Female	ذكور Male	المقاعد الحكومية والبعثات والمنح
Public HEIs					مؤسسات التعليم العالي الحكومية
Technical Colleges	20.2%	651	255	396	الكليات التقنية
Sultan Qaboos University	7.2%	231	130	101	جامعة السلطان قابوس
Vocational Training Centres	3.7%	118	38	80	مراكز التدريب المهني
Colleges of Applied Sciences	3.5%	111	82	29	كليات العلوم التطبيقية
Institutes of Health	1.4%	45	31	14	المعاهد الصحية
Fishermen Qualifying Institutes	0.3%	10	2	8	معاهد تأهيل الصيادين
Military Technological College	0.8%	27	0	27	الكلية العسكرية التقنية
College of Sharia Sciences	0.3%	9	4	5	كلية العلوم الشرعية
Total	37.4%	1202	542	660	المجموع
Internal scholarships					بعثات داخلية
Social welfare	42.8%	1378	719	659	ضمان إجتماعي
Full -for all students	14.0%	451	414	37	كاملة لجميع الطلبة
Total	56.8%	1829	1133	696	المجموع
Internal grants					منح داخلية
Partial internal grant -social welfare	4.0%	130	124	6	منحة داخلية جزئية للضمان الإجتماعي
Full -for all students	0.2%	7	5	2	كاملة لجميع الطلبة
Partial -for all students	0.1%	2	2	0	جزئية لجميع الطلبة
Full internal grant -social welfare	0.0%	1	0	1	منحة داخلية كاملة للضمان الإجتماعي
Total	4.3%	140	131	9	المجموع
External scholarships					بعثات خارجية
Full external scholarship - Group (B)	1.1%	35	10	25	بعثة خارجية كاملة للمجموعة (ب)
Full external scholarship - Group (A)	0.2%	5	4	1	بعثة خارجية كاملة للمجموعة (أ)
Total	1.3%	40	14	26	المجموع
External grants					منح خارجية
Partial	0.1%	3	2	1	جزئية
Full	0.1%	2	2	0	كاملة
Total	0.2%	5	4	1	المجموع
Grand total	100%	3216	1824	1392	المجموع الكلي

الشكل(32)Chart

طلبة الضمان الإجتماعي المعتمدون لبرامج المقاعد الحكومية والبعثات والمنح حسب النوع
Social welfare applicants who accepted offers of public seats, scholarships and grants according to gender

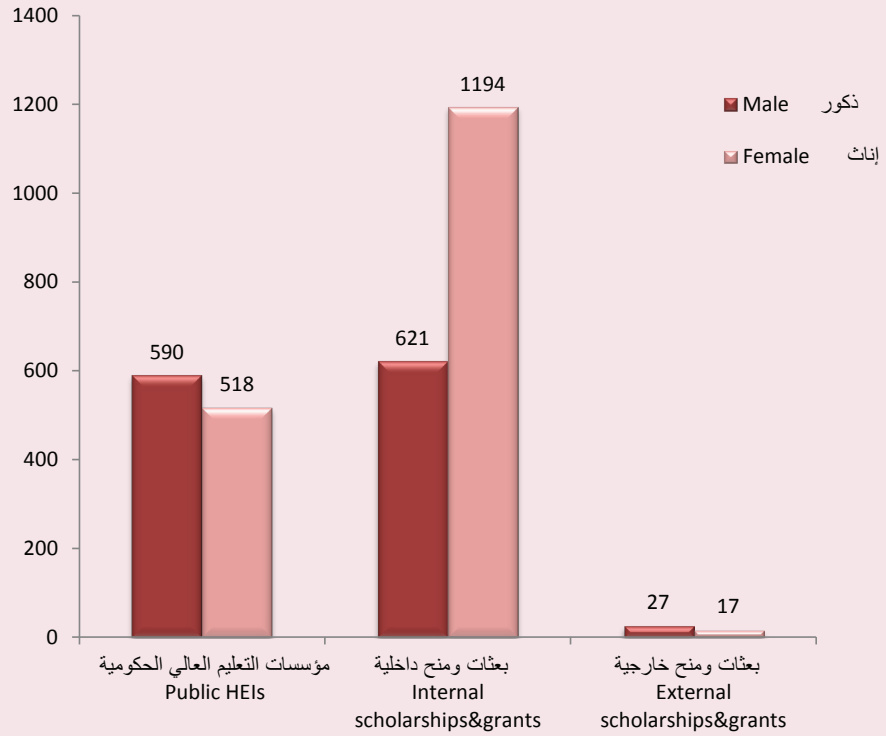


جدول (42) Table(42)
طلبة الضمان الإجتماعي المقبولون في برامج المقاعد الحكومية والبعثات والمنح حسب النوع
Social welfare students enrolled in the public seats, scholarships and grants according to gender

Public seats, scholarships & grants	النسبة Percentage	المجموع Total	إناث Female	ذكور Male	المقاعد الحكومية والبعثات والمنح
Public HEIs					مؤسسات التعليم العالي الحكومية
Technical Colleges	20.5%	607	243	364	الكليات التقنية
Sultan Qaboos University	7.7%	229	129	100	جامعة السلطان قابوس
Colleges of Applied Sciences	3.6%	107	80	27	كليات العلوم التطبيقية
Vocational Training Centres	2.7%	79	31	48	مراكز التدريب المهني
Institutes of Health	1.5%	45	31	14	المعاهد الصحية
Military Technological College	0.8%	25	0	25	الكلية العسكرية التقنية
College of Sharia Sciences	0.3%	9	4	5	كلية العلوم الشرعية
Fishermen Qualifying Institutes	0.2%	7	0	7	معاهد تأهيل الصيادين
Total	37.3%	1108	518	590	المجموع
Internal scholarships					بعثات داخلية
Social welfare	42.2%	1253	672	581	ضمان إجتماعي
Full -for all students	14.7%	435	403	32	كاملة لجميع الطلبة
Total	56.9%	1688	1075	613	المجموع
Internal grants					منح داخلية
Partial internal grant -social welfare	4.0%	119	113	6	منحة داخلية جزئية للضمان الإجتماعي
Full -for all students	0.2%	6	5	1	كاملة لجميع الطلبة
Partial -for all students	0.1%	2	2	0	جزئية لجميع الطلبة
Full internal grant -social welfare	0.0%	1	0	1	منحة داخلية كاملة للضمان الإجتماعي
Total	4.3%	128	120	8	المجموع
External scholarships					بعثات خارجية
Full external scholarship - Group (B)	1.1%	34	9	25	بعثة خارجية كاملة المجموعة (ب)
Full external scholarship -Group (A)	0.2%	5	4	1	بعثة خارجية كاملة المجموعة (أ)
Total	1.3%	39	13	26	المجموع
External grants					منح خارجية
Partial	0.1%	3	2	1	جزئية
Full	0.1%	2	2	0	كاملة
Total	0.2%	5	4	1	المجموع
Grand total	100%	2968	1730	1238	المجموع الكلي

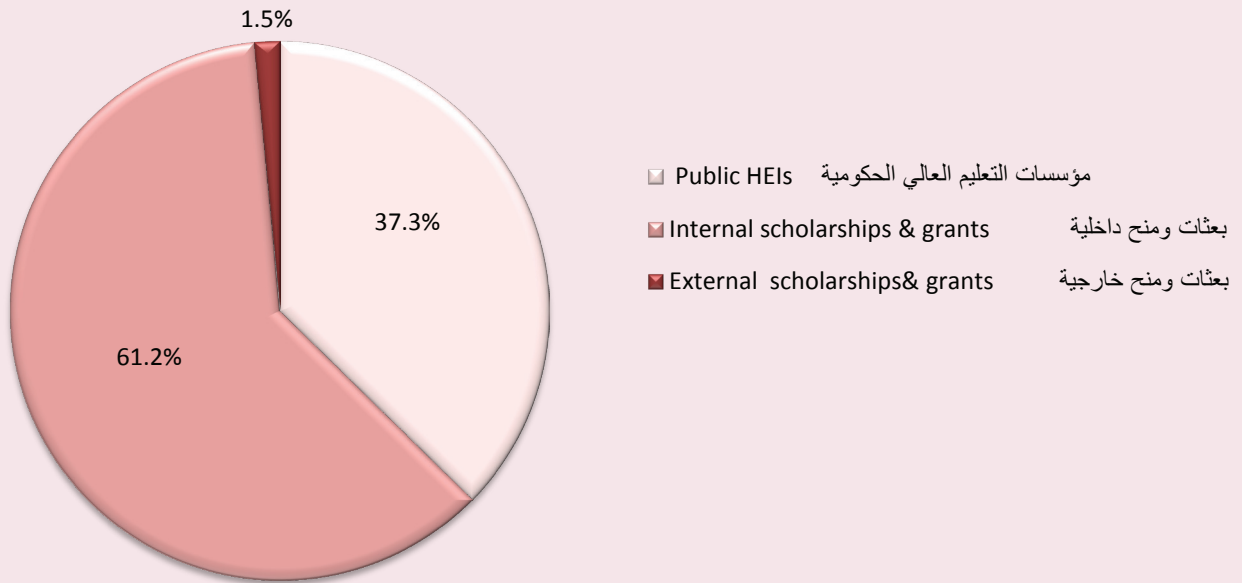
الشكل (33) Chart(33)

طلبة الضمان الإجتماعي المقبولون في برامج المقاعد الحكومية والبعثات والمنح حسب النوع
Social welfare students enrolled in the public seats, scholarships and grants according to gender



الشكل (34) Chart (34)

التوزيع النسبي لطلبة الضمان الإجتماعي المقبولين حسب برامج المقاعد الحكومية والبعثات والمنح
Percentage of enrolled social welfare students according to the public seats, scholarships and grants



جدول (43) Table(43)

طلبة الضمان الإجتماعي المقبولون في البعثات* والمنح الداخلية حسب المؤسسة التعليمية والنوع

Social welfare students enrolled in internal scholarships* and grants according to HEI and gender

Public seats, scholarships & grants	النسبة Percentage	المجموع Total	إناث Female	ذكور Male	المقاعد الحكومية والبعثات والمنح
University of Nizwa	13.5%	246	202	44	جامعة نزوى
Dhofar University	11.0%	199	112	87	جامعة ظفار
Sohar University	9.6%	175	101	74	جامعة صحار
Waljat College of Applied Science	8.0%	146	127	19	كلية ولجات للعلوم التطبيقية
Middle East College	7.0%	128	74	54	كلية الشرق الأوسط
Al- Buraimi College	7.0%	128	77	51	كلية البريمي
Oman Tourism College	6.9%	126	79	47	كلية عمان للسياحة
Al Sharqiyah University	5.6%	101	61	40	جامعة الشرقية
Muscat College	5.4%	98	52	46	كلية مسقط
Modern College of Business and Science	4.0%	73	47	26	الكلية الحديثة للتجارة والعلوم
International Maritime College Oman	3.0%	54	22	32	كلية عمان البحرية الدولية
University of Buraimi	2.9%	53	45	8	جامعة البريمي
Al-Zahra College for Women	2.5%	45	45	0	كلية الزهراء للبنات
Majan College	2.4%	43	17	26	كلية مجان
Caledonian College of Engineering	2.0%	37	27	10	كلية كاليدونيان الهندسية
Oman College of Management and Technology	1.8%	33	14	19	كلية عمان للإدارة والتكنولوجيا
College of Banking and Financial Studies	1.4%	26	17	9	كلية الدراسات المالية والمصرفية
Bayan College	1.1%	20	7	13	كلية البيان
Mazoon College	0.9%	17	15	2	كلية مزون
Sur University College	0.9%	17	8	9	كلية صور الجامعية
Arab Open University	0.8%	14	14	0	الجامعة العربية المفتوحة
Gulf College	0.6%	10	6	4	كلية الخليج
Scientific College of Design	0.5%	9	9	0	الكلية العلمية للتصميم
German University of Technology in Oman	0.3%	6	6	0	الجامعة الألمانية للتكنولوجيا في عمان
Oman Dental College	0.3%	5	5	0	كلية عمان لطب الأسنان
Oman Medical College	0.3%	5	5	0	كلية عمان الطبية
Global College of Engineering and Technology	0.1%	1	1	0	الكلية العالمية للهندسة والتكنولوجيا
International College of Engineering & Management	0.1%	1	0	1	كلية الدولية للهندسة والإدارة
Total	100%	1816	1195	621	المجموع

* بعثات الضمان الإجتماعي والبعثات الداخلية الكاملة لجميع الطلبة للدراسة في مؤسسات التعليم العالي الخاصة.

* Social welfare and full internal scholarships for all students to study in the private HEIs.

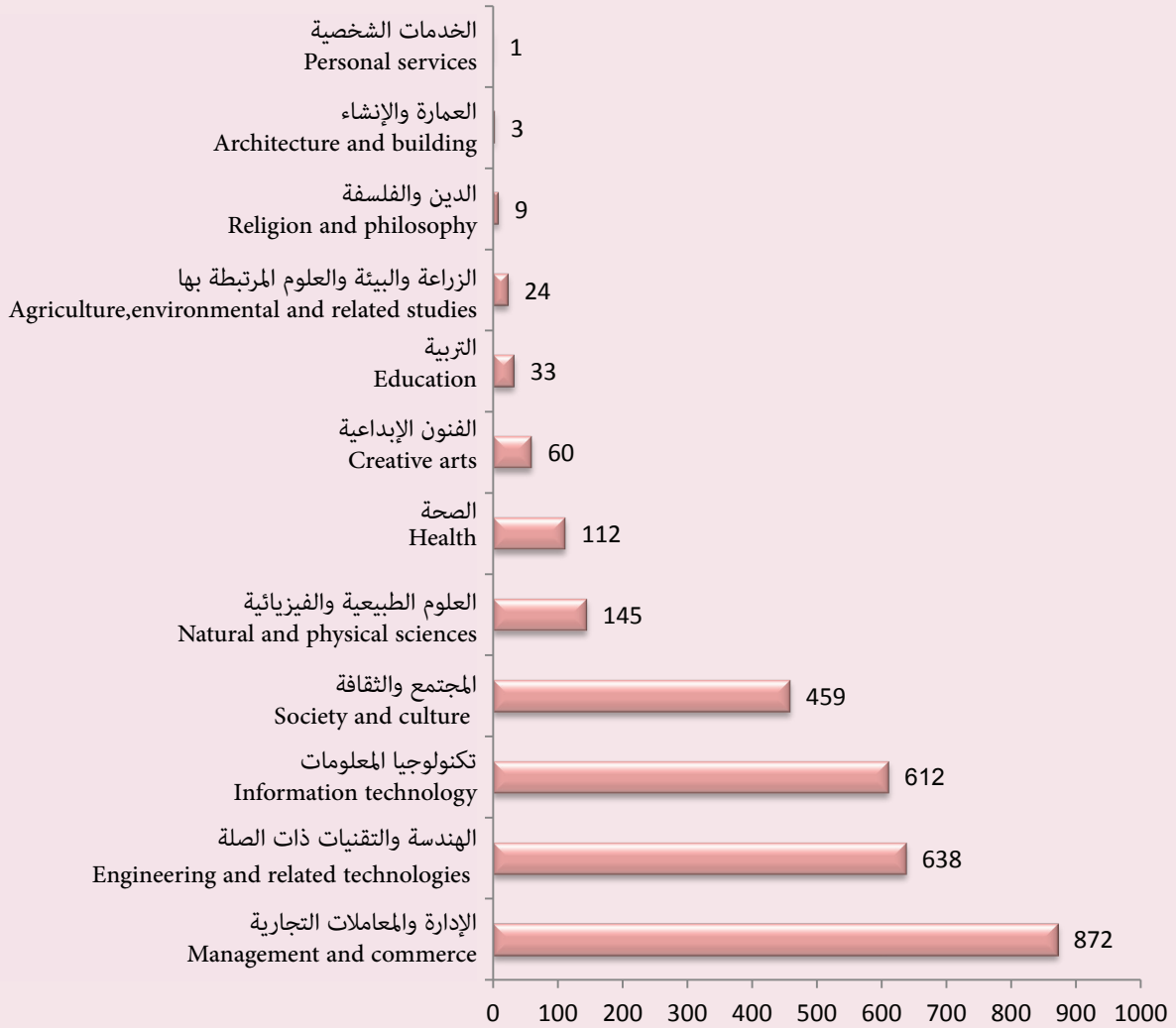
جدول (44) Table(44)

طلبة الضمان الإجتماعي المقبولون حسب التخصص العام والنوع
Enrolled social welfare students according to major and gender

Major	النسبة Percentage	المجموع Total	إناث Female	ذكور Male	التخصص العام
Management and commerce	29.4%	872	529	343	الإدارة والمعاملات التجارية
Engineering and related technologies	21.5%	638	197	441	الهندسة والتقنيات ذات الصلة
Information technology	20.6%	612	427	185	تكنولوجيا المعلومات
Society and culture	15.5%	459	319	140	المجتمع والثقافة
Natural and physical sciences	4.9%	145	102	43	العلوم الطبيعية والفيزيائية
Health	3.8%	112	75	37	الصحة
Creative arts	2.0%	60	44	16	الفنون الإبداعية
Education	1.1%	33	14	19	التربية
Agriculture, environment, and related studies	0.8%	24	15	9	الزراعة والبيئة والعلوم المرتبطة بها
Religion and philosophy	0.3%	9	4	5	الدين والفلسفة
Architecture and building	0.1%	3	3	0	العمارة والإنشاء
Personal services	0.0%	1	1	0	الخدمات الشخصية
Total	100%	2968	1730	1238	المجموع

الشكل(35)Chart

طلبة الضمان الإجتماعي المقبولون حسب التخصص العام
Enrolled social welfare students according to major



جدول(45)Table

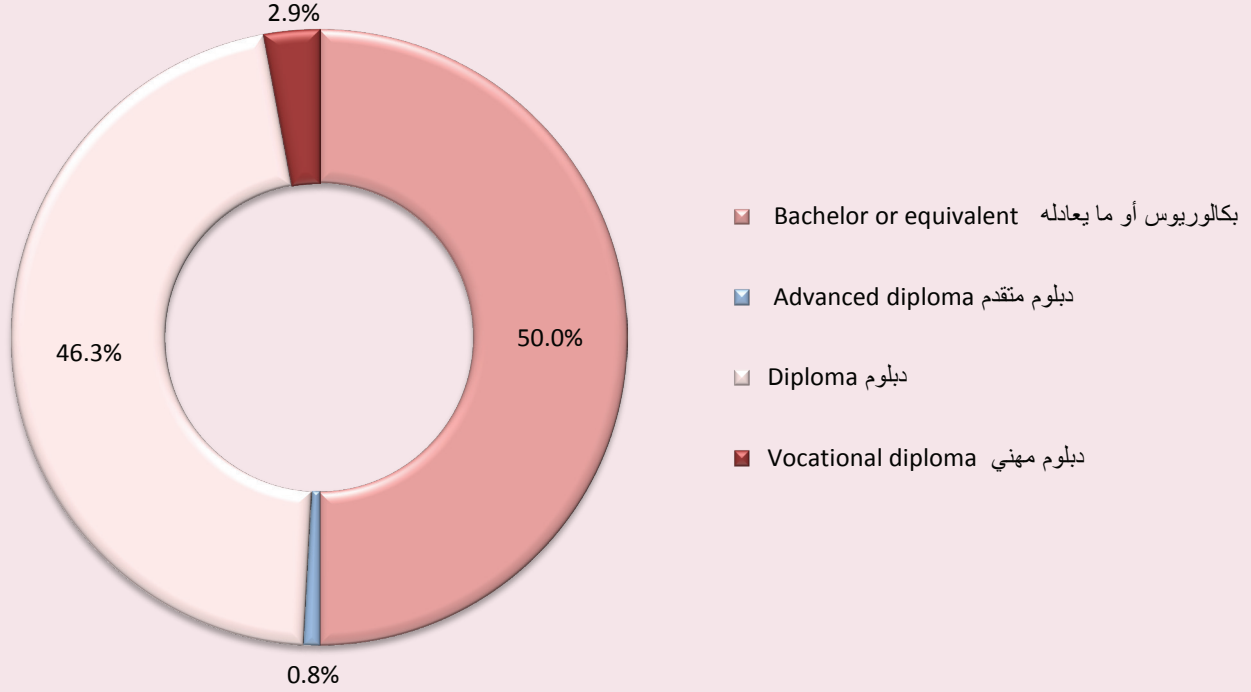
طلبة الضمان الإجتماعي المقبولون حسب المؤهل المطلوب والنوع
Enrolled social welfare students according to required qualification and gender

Required qualification	النسبة Percentage	المجموع Total	إناث Female	ذكور Male	المؤهل المطلوب
Bachelor or equivalent	50.0%	1484	915	569	بكالوريوس أو ما يعادله
Advanced diploma	0.8%	25	0	25	دبلوم متقدم
Diploma	46.3%	1373	784	589	دبلوم
Vocational diploma	2.9%	86	31	55	دبلوم مهني
Total	100%	2968	1730	1238	المجموع

الشكل(36)Chart

طلبة الضمان الإجتماعي المقبولون حسب المؤهل المطلوب

Enrolled social welfare students according to requirred qualification



جدول(46)Table

طلبة الضمان الإجتماعي المسجلون حسب المحافظة والنوع

Social welfare applicants according to governorate and gender

Governorate	النسبة Percentage	المجموع Total	إناث Female	ذكور Male	المحافظة
North Batinah	34.3%	1679	919	760	الباطنة (شمال)
South Batinah	10.5%	516	296	220	الباطنة (جنوب)
South Sharqiya	10.4%	508	280	228	الشرقية (جنوب)
North Sharqiya	9.8%	478	252	226	الشرقية (شمال)
Al-Dhahira	9.1%	444	222	222	الظاهرة
Al-Dakhiliya	9.1%	443	237	206	الداخلية
Muscat	5.9%	287	162	125	مسقط
Al- Buraymi	5.4%	263	153	110	البريمي
Al-Wosta	2.8%	137	68	69	الوسطى
Dhofar	1.6%	77	40	37	ظفار
Musandam	1.2%	58	32	26	مسندم
*Unknown	0.1%	4	2	2	*غير محدد
Total	100%	4894	2663	2231	المجموع

* الطلبة العمانيون المسجلون في نظام القبول ولم يحددوا اسم المحافظة

*Omani applicants registered at EAS who their governorate name was not mentioned

جدول (47) Table(47)

طلبة الضمان الإجتماعي المتقدمون الناجحون حسب المحافظة والنوع
Social welfare applicants with preferences who passed exam according to governorate and gender

Governorate	النسبة Percentage	المجموع Total	إناث Female	ذكور Male	المحافظة
North Batinah	31.5%	1226	755	471	الباطنة (شمال)
South Sharqiya	11.3%	440	253	187	الشرقية (جنوب)
South Batinah	10.4%	403	249	154	الباطنة (جنوب)
North Sharqiya	10.1%	392	228	164	الشرقية (شمال)
Al-Dakhiliya	9.8%	380	220	160	الداخلية
Al-Dhahira	9.6%	372	205	167	الظاهرة
Muscat	5.6%	217	135	82	مسقط
Al- Buraymi	5.6%	217	131	86	البريمي
Al-Wosta	3.0%	117	65	52	الوسطى
Dhofar	1.9%	73	39	34	ظفار
Musandam	1.3%	52	31	21	مسندم
*Unknown	0.1%	4	2	2	*غير محدد
Total	100%	3893	2313	1580	المجموع

* الطلبة العمانيون الحاصلون على شهادة دبلوم التعليم العام وما يعادله ولم يحددوا اسم المحافظة

* Omani students who passed the General Education Diploma exam and its equivalent and their governorate name was not mentioned.

جدول (48) Table(48)

طلبة الضمان الإجتماعي الحاصلون على عروض حسب المحافظة والنوع
Social welfare applicants who got offers according to governorate and gender

Governorate	النسبة Percentage	المجموع Total	إناث Female	ذكور Male	المحافظة
North Batinah	31.2%	1084	630	454	الباطنة (شمال)
South Sharqiya	11.4%	396	217	179	الشرقية (جنوب)
North Sharqiya	10.4%	362	200	162	الشرقية (شمال)
South Batinah	10.3%	358	208	150	الباطنة (جنوب)
Al-Dakhiliya	9.9%	343	188	155	الداخلية
Al-Dhahira	9.9%	343	180	163	الظاهرة
Al- Buraymi	5.7%	197	112	85	البريمي
Muscat	5.1%	178	102	76	مسقط
Al-Wosta	2.5%	86	41	45	الوسطى
Dhofar	2.0%	70	36	34	ظفار
Musandam	1.5%	51	30	21	مسندم
*Unknown	0.1%	4	2	2	*غير محدد
Total	100%	3472	1946	1526	المجموع

* الطلبة العمانيون الحاصلون على شهادة دبلوم التعليم العام وما يعادله ولم يحددوا اسم المحافظة

* Omani students who passed the General Education Diploma exam and its equivalent and their governorate name was not mentioned.

جدول (49) Table(49)

طلبة الضمان الإجتماعي المعتمدون حسب المحافظة والنوع
Social welfare applicants who accepted offers according to governorate and gender

Governorate	النسبة Percentage	المجموع Total	إناث Female	ذكور Male	المحافظة
North Batinah	31.5%	1013	597	416	الباطنة (شمال)
South Sharqiya	10.8%	348	194	154	الشرقية (جنوب)
North Sharqiya	10.6%	340	189	151	الشرقية (شمال)
South Batinah	10.4%	333	200	133	الباطنة (جنوب)
Al-Dakhiliya	10.1%	325	180	145	الداخلية
Al-Dhahira	10.0%	323	171	152	الظاهرة
Al -Buraymi	5.8%	187	104	83	البريمي
Muscat	5.3%	171	98	73	مسقط
Al-Wosta	2.1%	68	36	32	الوسطى
Dhofar	2.0%	63	30	33	ظفار
Musandam	1.3%	41	23	18	مسندم
*Unknown	0.1%	4	2	2	*غير محدد
Total	100%	3216	1824	1392	المجموع

* الطلبة العمانيون الحاصلون على شهادة دبلوم التعليم العام وما يعادله ولم يحددوا اسم المحافظة

* Omani students who passed the General Education Diploma exam and its equivalent and their governorate name was not mentioned.

جدول (50) Table(50)

طلبة الضمان الإجتماعي المقبولون حسب المحافظة والنوع

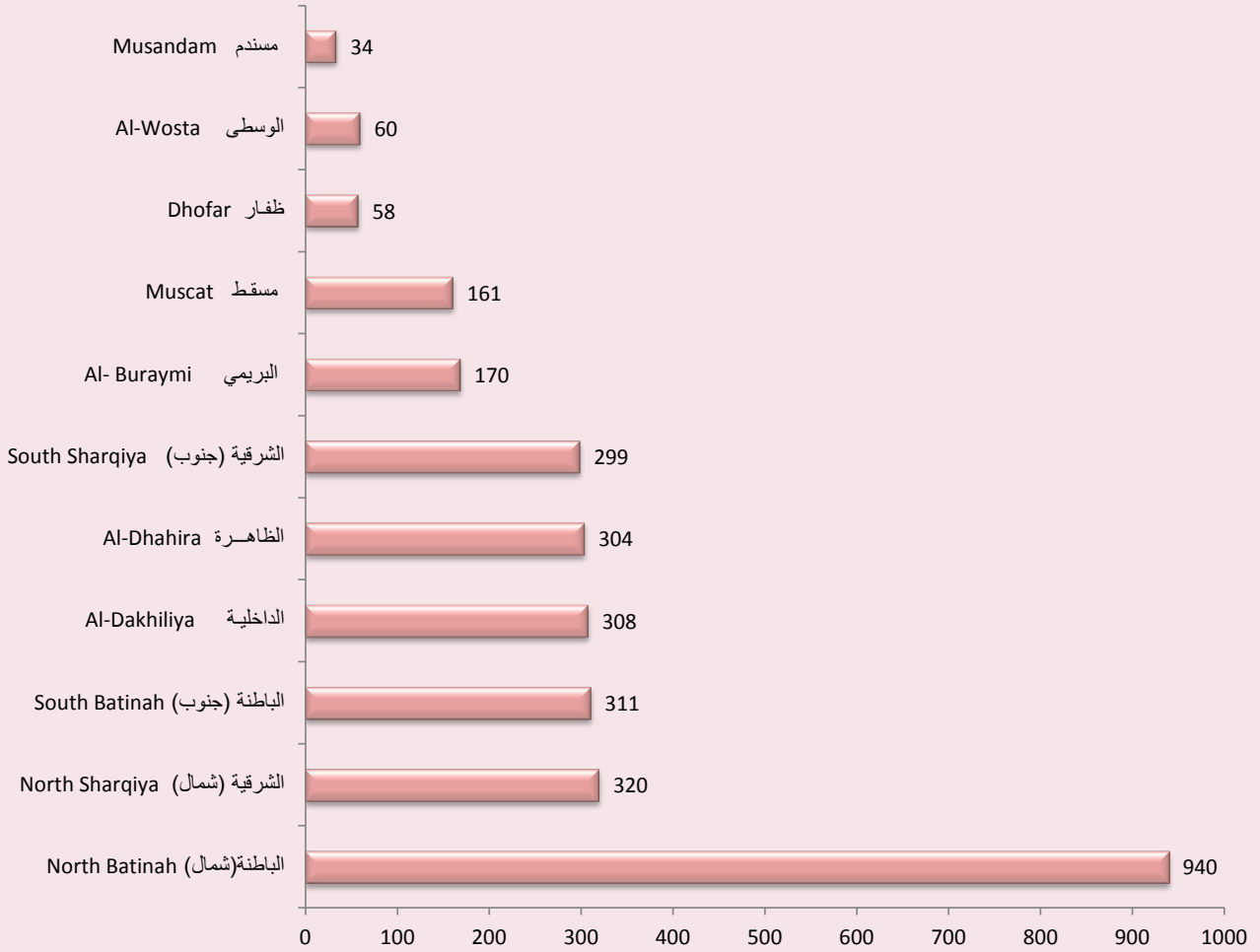
Enrolled social welfare applicants according to governorate and gender

Governorate	النسبة Percentage	المجموع Total	إناث Female	ذكور Male	المحافظة
North Batinah	31.7%	940	568	372	الباطنة (شمال)
North Sharqiya	10.8%	320	181	139	الشرقية (شمال)
South Batinah	10.5%	311	191	120	الباطنة (جنوب)
Al-Dakhiliya	10.4%	308	177	131	الداخلية
Al-Dhahira	10.2%	304	167	137	الظاهرة
South Sharqiya	10.1%	299	176	123	الشرقية (جنوب)
Al- Buraymi	5.7%	170	96	74	البريمي
Muscat	5.4%	161	93	68	مسقط
Dhofar	2.0%	58	27	31	ظفار
Al-Wosta	2.0%	60	34	26	الوسطى
Musandam	1.1%	34	19	15	مسندم
*Unknown	0.1%	3	1	2	*غير محدد
Total	100%	2968	1730	1238	المجموع

* الطلبة العمانيون الحاصلون على شهادة دبلوم التعليم العام وما يعادله ولم يحددوا إسم المحافظة

* Omani students who passed the General Education Diploma exam and its equivalent and their governorate name was not mentioned.

الشكل(37)Chart
طلبة الضمان الإجتماعي المقبولون حسب المحافظة
Enrolled social welfare applicants according to governorate



جدول (51) Table(51)

النسبة المئوية لطلبة الضمان الإجتماعي المقبولين من محافظة ما إلى المتقدمين من طلبة الضمان الإجتماعي الناجحين من هذه الفئة من تلك المحافظة
Enrolled social welfare students from a certain governorate as percentage of all social welfare applicants with preferences who passed exam from that governorate

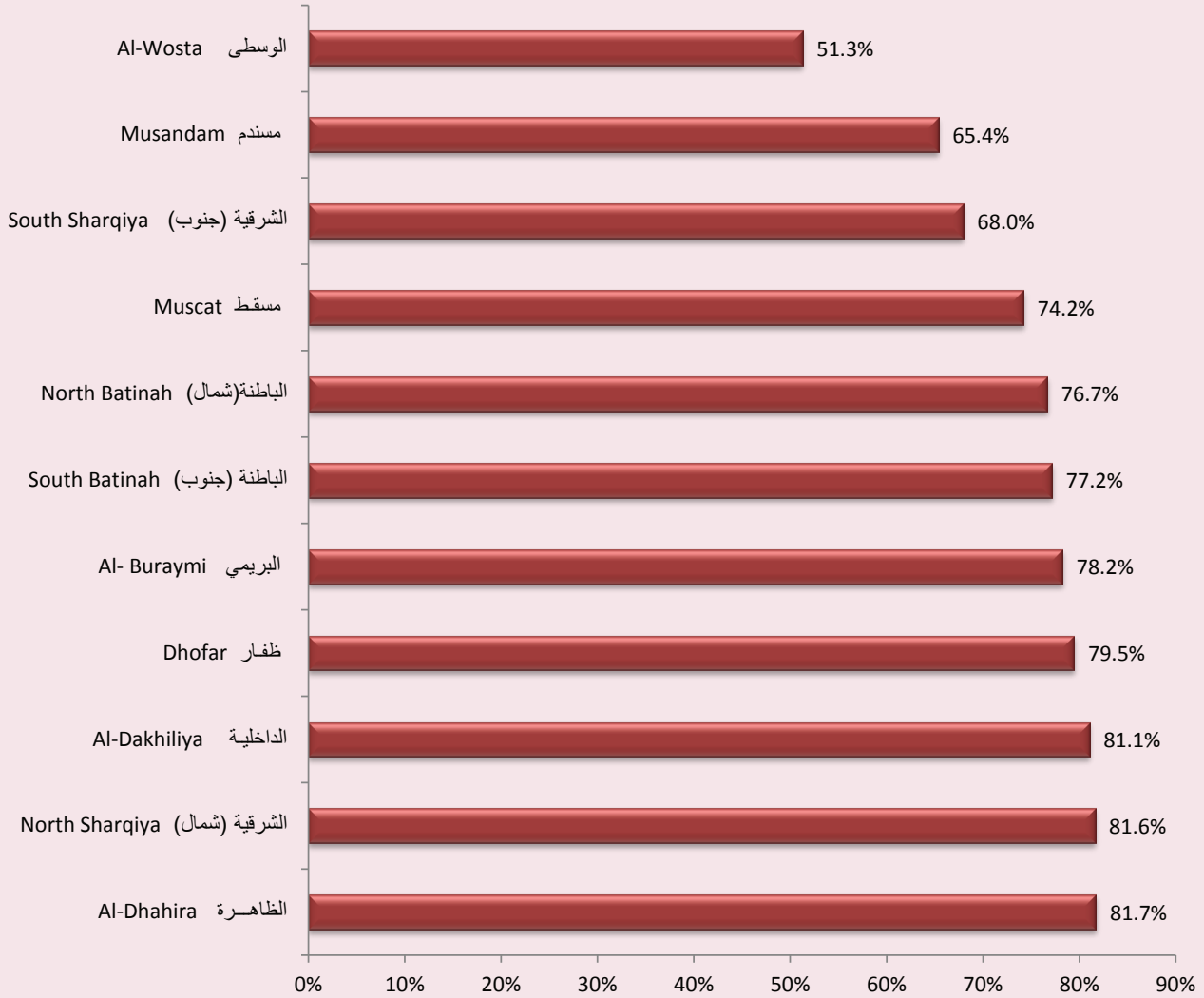
Governorate	نسبة المقبولين من المتقدمين الناجحين Percentage of enrolled students from applicants with preferences who passed exam	المقبولون Enrolled students	المتقدمون الناجحون Applicants with preferences who passed exam	المحافظة
North Batinah	76.7%	940	1226	الباطنة(شمال)
South Sharqiya	68.0%	299	440	الشرقية (جنوب)
South Batinah	77.2%	311	403	الباطنة (جنوب)
North Sharqiya	81.6%	320	392	الشرقية (شمال)
Al-Dakhiliya	81.1%	308	380	الداخلية
Al-Dhahira	81.7%	304	372	الظاهرة
Muscat	74.2%	161	217	مسقط
Al- Buraymi	78.3%	170	217	البريمي
Al-Wosta	51.3%	60	117	الوسطى
Dhofar	79.5%	58	73	ظفار
Musandam	65.4%	34	52	مسندم
*Unknown	75.0%	3	4	*غير محدد
Total	76.2%	2968	3893	المجموع

* الطلبة العمانيون الحاصلون على شهادة دبلوم التعليم العام وما يعادله ولم يحددوا اسم المحافظة

* Omani students who passed the General Education Diploma exam and its equivalent and their governorate name was not mentioned.

الشكل(38)Chart

التوزيع النسبي لطلبة الضمان الإجتماعي المقبولين من محافظة ما إلى المتقدمين من طلبة الضمان الإجتماعي الناجحين من هذه الفئة من تلك المحافظة
Enrolled social welfare students from a certain governorate as percentage of all social welfare applicants with preferences who passed exam from that governorate



جدول (52) Table(52)

طلبة الضمان الإجتماعي المقبولون حسب الفئة العمرية والنوع

Enrolled social welfare students according to age category and gender

Age category	النسبة Percentage	المجموع Total	إناث Female	ذكور Male	الفئة العمرية
Under 18	8.8%	260	152	108	أقل من 18
18-under21	89.6%	2660	1546	1114	18 - أقل من 21
21-under24	1.3%	40	27	13	21 - أقل من 24
24-25	0.2%	7	4	3	25 - 24
*Above 25	0.0%	1	1	0	*أكبر من 25
Total	100%	2968	1730	1238	المجموع

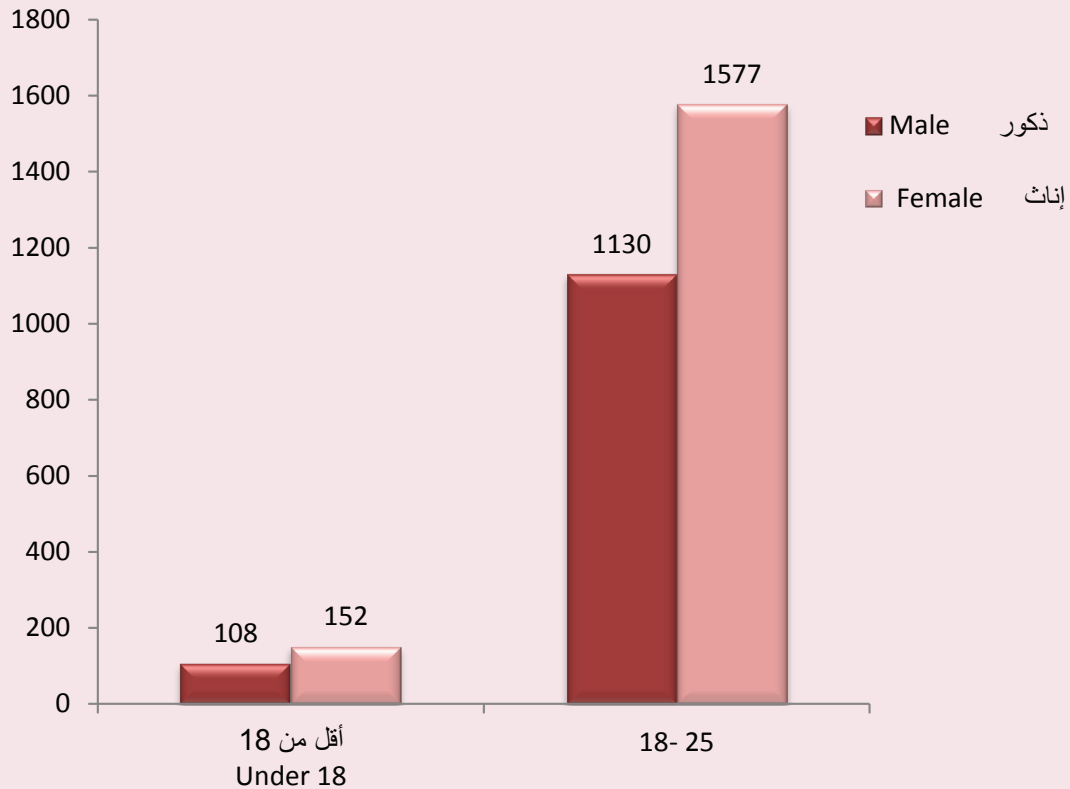
* طلبة ذوو إعاقات

*Disabled Students

الشكل (39) Chart(39)

طلبة الضمان الإجتماعي المقبولون حسب الفئة العمرية والنوع

Enrolled social welfare students according to age category and gender



جدول (53) Table(53)

طلبة الضمان الإجتماعي المتقدمون الناجحون والمقبولون حسب نوع الشهادة والنوع

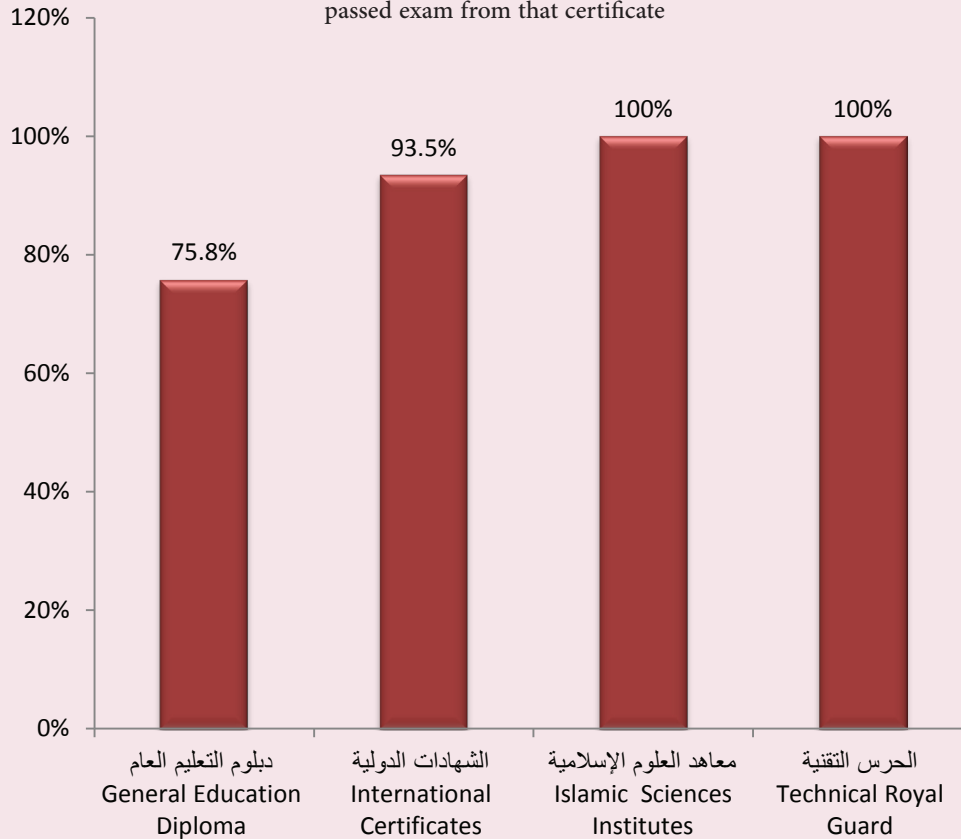
Social welfare applicants with preferences who passed exam and enrolled according to type of certificate and gender

Type of certificate	المقبولون Enrolled students			المتقدمون الناجحون Applicants with preferences who passed exam			نوع الشهادة
	المجموع Total	إناث Female	ذكور Male	المجموع Total	إناث Female	ذكور Male	
	General Education Diploma	2873	1673	1200	3792	2251	
International Certificates	86	57	29	92	62	30	الشهادات الدولية
Islamic Sciences Institutes	8	0	8	8	0	8	معاهد العلوم الإسلامية
Technical Royal Guard	1	0	1	1	0	1	الحرس التقنية
Total	2968	1730	1238	3893	2313	1580	المجموع

الشكل (40) Chart(40)

النسبة المئوية لطلبة الضمان الإجتماعي المقبولين حسب نوع الشهادة إلى المتقدمين من طلبة الضمان الإجتماعي الناجحين من تلك الشهادة

Enrolled social welfare students according to type of certificate as percentage fo all social welfare applicants with preferences who passed exam from that certificate





القسم السابع
طلبة الدخل المحدود للعام الأكاديمي
2015/ 2014م

Section 7
Low income applicants for the
academic year 2014 /2015



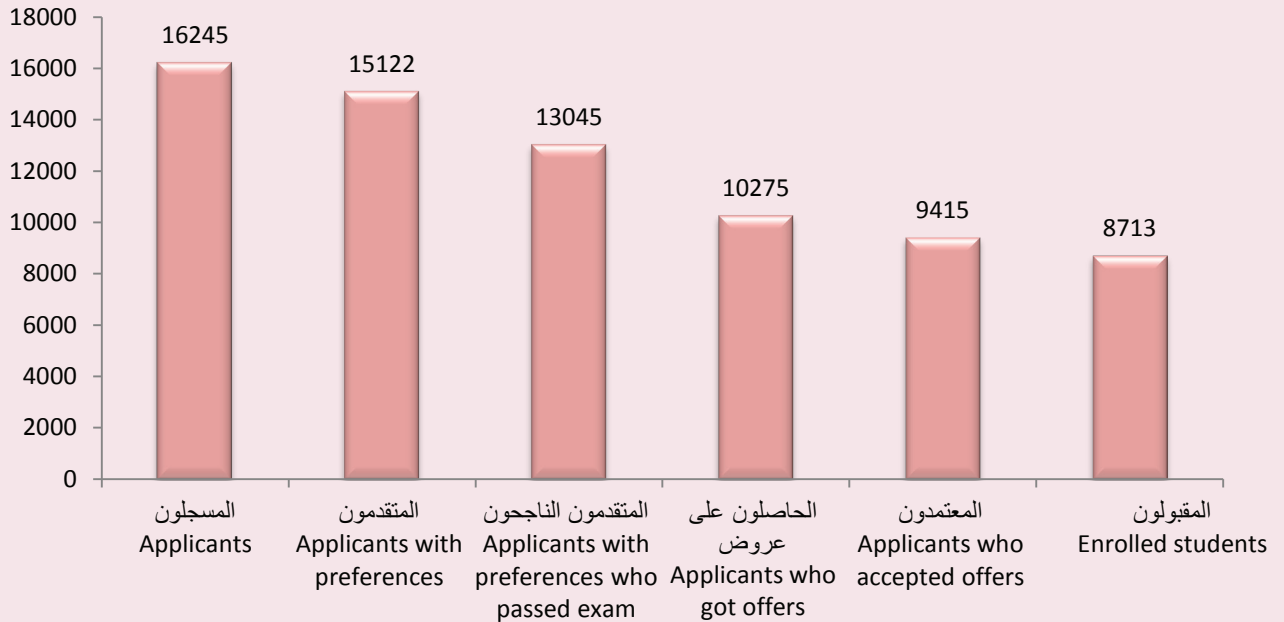
جدول (54) Table(54)

طلبة الدخل المحدود وفقاً لمراحل عملية القبول الموحد والنوع
Low income applicants according to HEAC admission stages and gender

HEAC admission stages	المجموع Total	إناث Female	ذكور Male	مراحل عملية القبول الموحد
Applicants	16245	8565	7680	المسجلون
Applicants with preferences	15122	8423	6699	المتقدمون
Applicants with preferences who passed exam	13045	7680	5365	المتقدمون الناجحون
Applicants who got offers	10275	5859	4416	الحاصلون على عروض
Applicants who accepted offers	9415	5509	3906	المعتمدون
Enrolled students	8713	5263	3450	المقبولون
Enrolled Students as percentage of all applicants with preferences who passed exam	66.8%	68.5%	64.3%	نسبة المقبولين من المتقدمين الناجحين

الشكل (41) Chart(41)

طلبة الدخل المحدود وفقاً لمراحل عملية القبول الموحد
Low income applicants according to HEAC admission stages



جدول (55) Table(55)

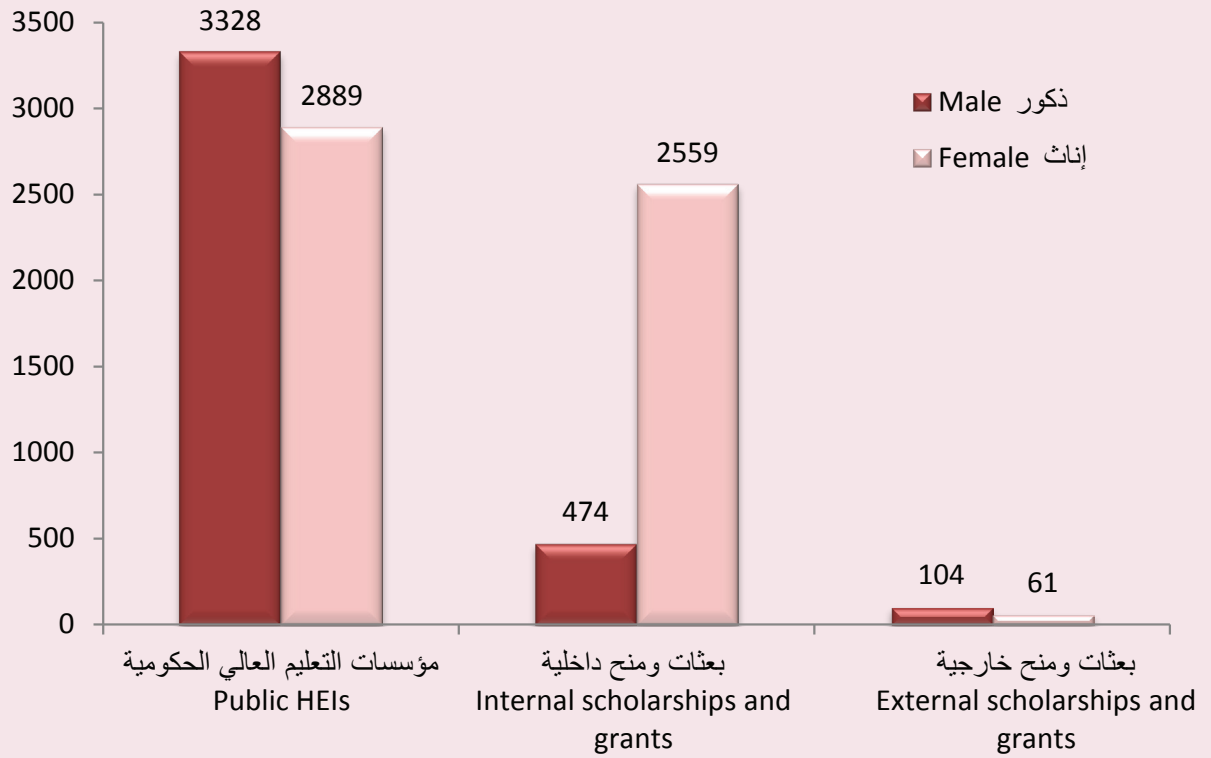
طلبة الدخل المحدود المعتمدون لبرامج المقاعد الحكومية والبعثات والمنح حسب النوع

Low income applicants who accepted offers of public seats, scholarships and grants according to gender

Public seats, scholarships & grants	النسبة المئوية Percentage	المجموع Total	إناث Female	ذكور Male	المقاعد الحكومية والبعثات والمنح
Public HEIs					مؤسسات التعليم العالي الحكومية
Technical Colleges	37.4%	3520	1538	1982	الكليات التقنية
Sultan Qaboos University	8.8%	825	443	382	جامعة السلطان قابوس
Vocational Training Centres	8.6%	812	272	540	مراكز التدريب المهني
Colleges of Applied Sciences	5.8%	548	413	135	كليات العلوم التطبيقية
Institutes of Health	2.4%	229	165	64	المعاهد الصحية
Fishermen Qualifying Institutes	1.6%	148	44	104	معاهد تأهيل الصيادين
Military Technological College	0.9%	88	0	88	الكلية العسكرية التقنية
College of Sharia Sciences	0.5%	47	14	33	كلية العلوم الشرعية
Total	66.0%	6217	2889	3328	المجموع
Internal scholarships					بعثات داخلية
Full - for all students	25.2%	2370	2251	119	كاملة لجميع الطلبة
Low income	6.2%	581	251	330	دخل محدود
Total	31.4%	2951	2502	449	المجموع
Internal grants					منح داخلية
Full - for all students	0.8%	72	48	24	كاملة لجميع الطلبة
Partial - for all students	0.1%	6	6	0	جزئية لجميع الطلبة
Partial internal grant - Low income	0.0%	4	3	1	منحة داخلية جزئية للدخل المحدود
Total	0.9%	82	57	25	المجموع
External scholarships					بعثات خارجية
Full external scholarship - group(B)	1.5%	138	44	94	بعثة خارجية كاملة المجموعة (ب)
Full external scholarship - group(A)	0.2%	17	9	8	بعثة خارجية كاملة المجموعة (أ)
Total	1.7%	155	53	102	المجموع
External grants					منح خارجية
Full	0.1%	6	4	2	كاملة
Partial	0.0%	4	4	0	جزئية
Total	0.1%	10	8	2	المجموع
Grand total	100%	9415	5509	3906	المجموع الكلي

الشكل(42)Chart

طلبة الدخل المحدود المعتمدون لبرامج المقاعد الحكومية والبعثات والمنح حسب النوع
Low income applicants who accepted offers of public seats, scholarships and grants according to gender



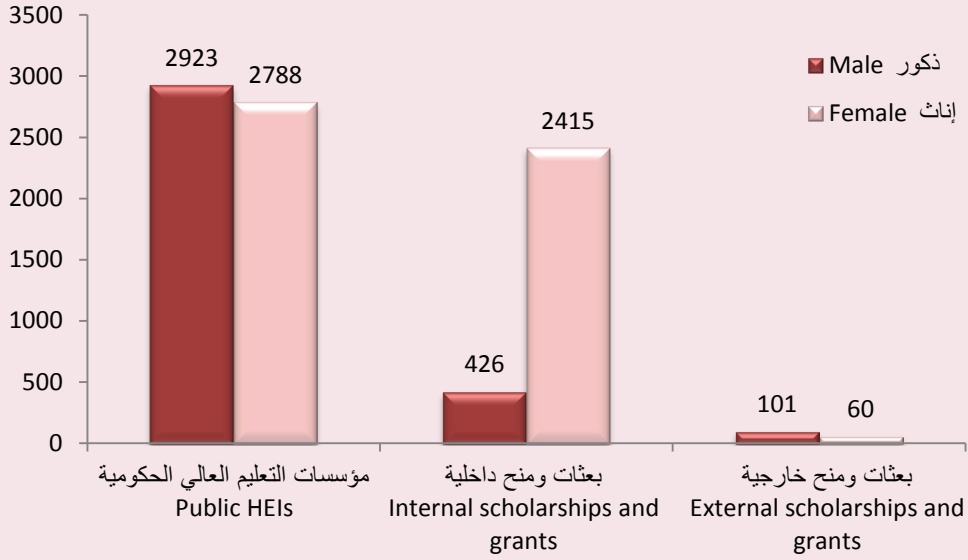
جدول (56) Table(56)

طلبة الدخل المحدود المقبولون في برامج المقاعد الحكومية والبعثات والمنح حسب النوع
Low income students enrolled in the public seats, scholarships and grants according to gender

Public seats, scholarships & grants	النسبة Percentage	المجموع Total	إناث Female	ذكور Male	المقاعد الحكومية والبعثات والمنح
Public HEIs					مؤسسات التعليم العالي الحكومية
Technical Colleges	38.6%	3361	1500	1861	الكليات التقنية
Sultan Qaboos University	9.4%	822	441	381	جامعة السلطان قابوس
Vocational Training centres	6.2%	543	232	311	مراكز التدريب المهني
Colleges of Applied Sciences	6.0%	520	399	121	كليات العلوم التطبيقية
Institutes of Health	2.6%	228	164	64	المعاهد الصحية
Fishermen Qualifying Institutes	1.2%	105	38	67	معاهد تأهيل الصيادين
Military Technological College	1.0%	85	0	85	الكلية العسكرية التقنية
College of Sharia Sciences	0.5%	47	14	33	كلية العلوم الشرعية
Total	65.5%	5711	2788	2923	المجموع
Internal scholarships					بعثات داخلية
Full - for all students	25.9%	2254	2143	111	كاملة لجميع الطلبة
Low income	5.9%	511	221	290	دخل محدود
Total	31.8%	2765	2364	401	المجموع
Internal grants					منح داخلية
Full - for all students	0.8%	67	43	24	كاملة لجميع الطلبة
Partial - for all students	0.1%	6	6	0	جزئية لجميع الطلبة
Partial internal grant - Low income	0.0%	3	2	1	منحة داخلية جزئية للدخل المحدود
Total	0.9%	76	51	25	المجموع
External scholarships					بعثات خارجية
Full external scholarship - group(B)	1.5%	134	43	91	بعثة خارجية كاملة المجموعة (ب)
Full external scholarship - group (A)	0.2%	17	9	8	بعثة خارجية كاملة المجموعة (أ)
Total	1.7%	151	52	99	المجموع
External grants					منح خارجية
Full	0.1%	6	4	2	كاملة
Partial	0.0%	4	4	0	جزئية
Total	0.1%	10	8	2	المجموع
Grand total	100%	8713	5263	3450	المجموع الكلي

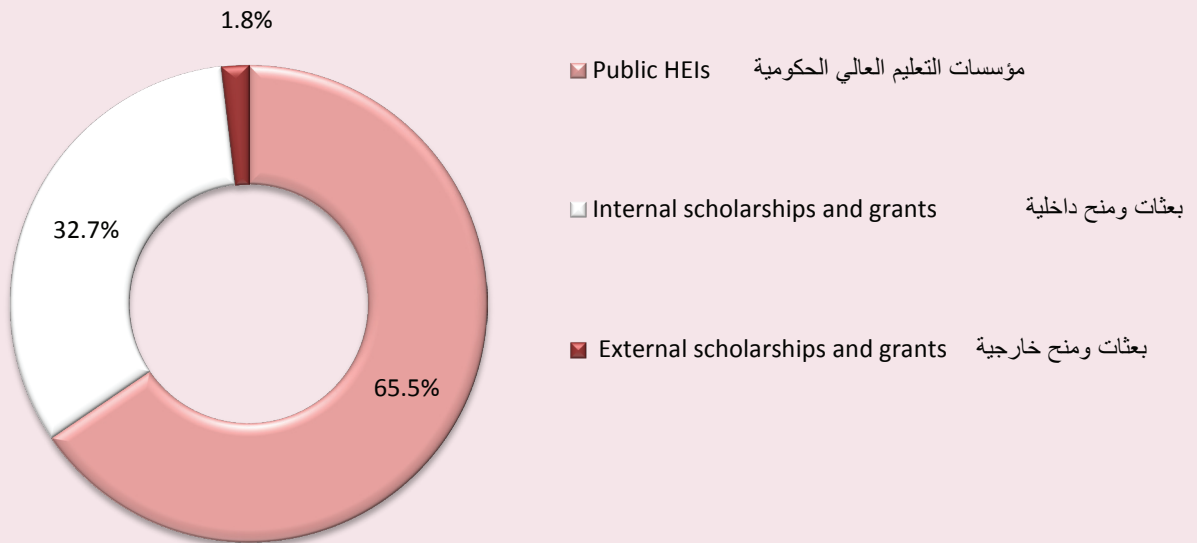
الشكل(43)Chart

طلبة الدخل المحدود المقبولون في برامج المقاعد الحكومية والبعثات والمنح حسب النوع
Low income students enrolled in the public seats, scholarships and grants according to gender



الشكل(44)Chart

التوزيع النسبي لطلبة الدخل المحدود المقبولين حسب المقاعد الحكومية والبعثات والمنح
Percentage of enrolled low income students according to public seats, scholarships and grants



جدول (57) Table(57)
طلبة الدخل المحدود المقبولون في البعثات والمنح الداخلية حسب المؤسسة التعليمية والنوع
Low income students enrolled in internal scholarships and grants according to HEI and gender

HEI	النسبة Percentage	المجموع Total	إناث Female	ذكور Male	المؤسسة التعليمية
University of Nizwa	11.9%	337	289	48	جامعة نزوى
Dhofar University	10.9%	310	253	57	جامعة ظفار
Sohar University	9.4%	268	233	35	جامعة صحار
Al Sharqiyah University	7.9%	225	200	25	جامعة الشرقية
University of Buraimi	7.6%	217	205	12	جامعة البريمي
Arab Open University	5.3%	151	145	6	الجامعة العربية المفتوحة
Al- Buraimi College	4.8%	136	111	25	كلية البريمي
Modern College of Business and Science	4.1%	116	92	24	الكلية الحديثة للتجارة والعلوم
Majan College	3.6%	103	78	25	كلية مجان
College of Banking and Financial Studies	3.2%	90	82	8	كلية الدراسات المالية والمصرفية
Mazoon College	3.2%	90	76	14	كلية مزون
Muscat College	3.0%	86	79	7	كلية مسقط
Oman Tourism College	3.0%	85	53	32	كلية عمان للسياحة
International Maritime College Oman	2.9%	81	53	28	كلية عمان البحرية الدولية
Sur University College	2.4%	69	56	13	كلية صور الجامعية
Scientific College of Design	2.4%	69	67	2	الكلية العلمية للتصميم
Al-Zahra College for Women	2.4%	67	67	0	كلية الزهراء للبنات
Middle East College	2.0%	58	50	8	كلية الشرق الأوسط
Waljat Colleges of Applied Science	1.9%	53	44	9	كليات ولجات للعلوم التطبيقية
Caledonian College of Engineering	1.8%	52	39	13	كلية كالدونيان الهندسية
Bayan College	1.8%	50	35	15	كلية البيان
Oman College of Management and Technology	1.3%	38	34	4	كلية عمان للإدارة والتكنولوجيا
Gulf College	1.0%	29	19	10	كلية الخليج
German University of Technology in Oman	0.8%	24	21	3	الجامعة الألمانية للتكنولوجيا في عمان
Global College of Engineering and Technology	0.6%	17	16	1	الكلية العالمية للهندسة والتكنولوجيا
Oman Medical College	0.4%	11	10	1	كلية عمان الطبية
Oman Dental College	0.2%	6	6	0	كلية عمان لطب الأسنان
International College of Engineering & Management	0.0%	1	0	1	كلية الدولية للهندسة والإدارة
*Unknown	0.1%	2	2	0	*غير محدد
Total	100%	2841	2415	426	المجموع

*طلبة ذوو إعاقة لم تحدد بعد المؤسسة التي سيلتحقون بها

*Disabled students who did not determined the institution which they would join

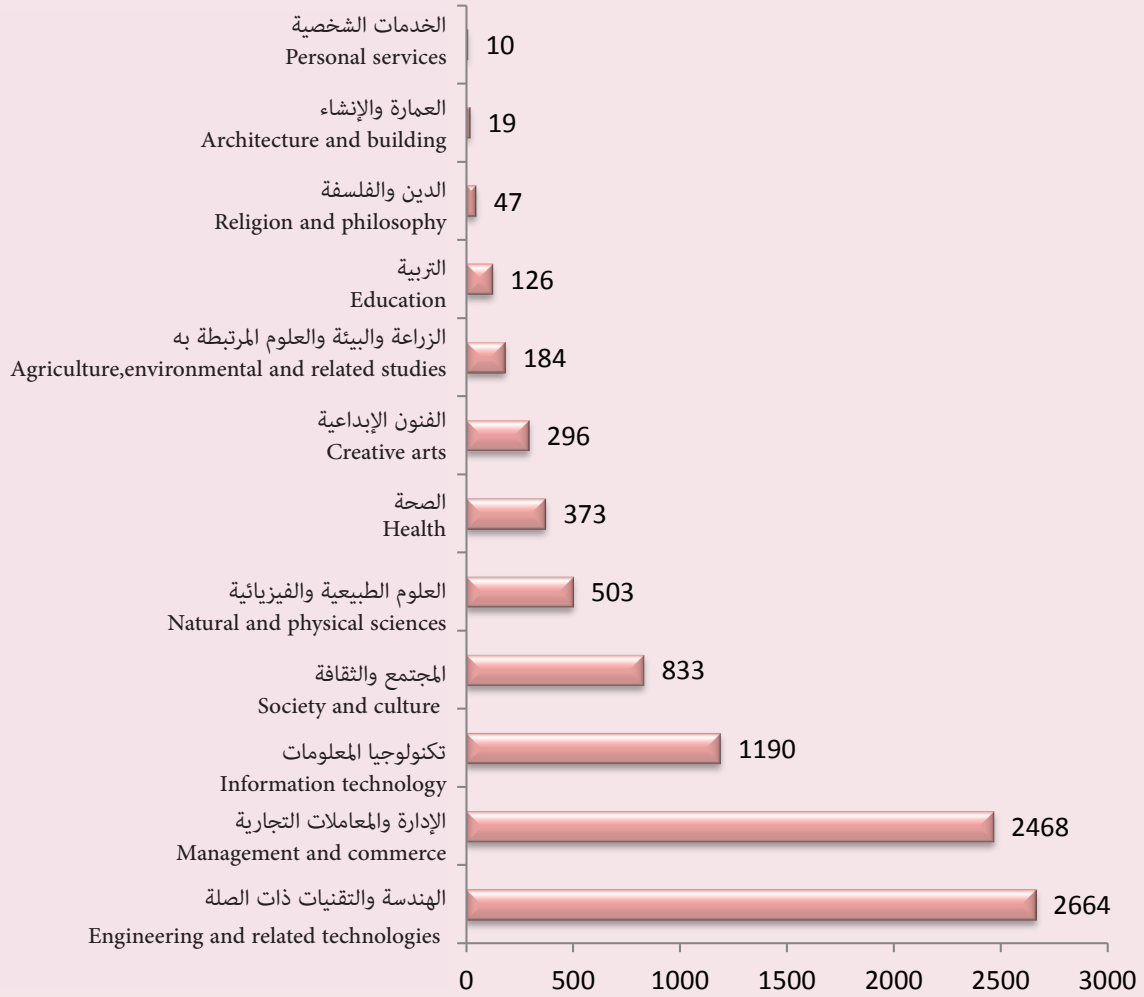
جدول (58) Table(58)

طلبة الدخل المحدود المقبولون حسب التخصص العام والنوع
Low income enrolled students according to major and gender

Major	النسبة المئوية Percentage	المجموع Total	إناث Female	ذكور Male	التخصص العام
Engineering and related technologies	30.6%	2664	813	1851	الهندسة والتقنيات ذات الصلة
Management and commerce	28.3%	2468	1734	734	الإدارة والمعاملات التجارية
Information technology	13.7%	1190	996	194	تكنولوجيا المعلومات
Society and culture	9.6%	833	623	210	المجتمع والثقافة
Natural and physical sciences	5.8%	503	357	146	العلوم الطبيعية والفيزيائية
Health	4.3%	373	271	102	الصحة
Creative arts	3.4%	296	256	40	الفنون الإبداعية
Agriculture,environmental and related studies	2.1%	184	95	89	الزراعة والبيئة والعلوم المرتبطة به
Education	1.4%	126	77	49	التربية
Religion and philosophy	0.5%	47	14	33	الدين والفلسفة
Architecture and building	0.2%	19	17	2	العمارة والإنشاء
Personal services	0.1%	10	10	0	الخدمات الشخصية
Total	100%	8713	5263	3450	المجموع

الشكل(45)Chart

طلبة الدخل المحدود المقبولون حسب التخصص العام
Low income enrolled students according to major



جدول (59)Table

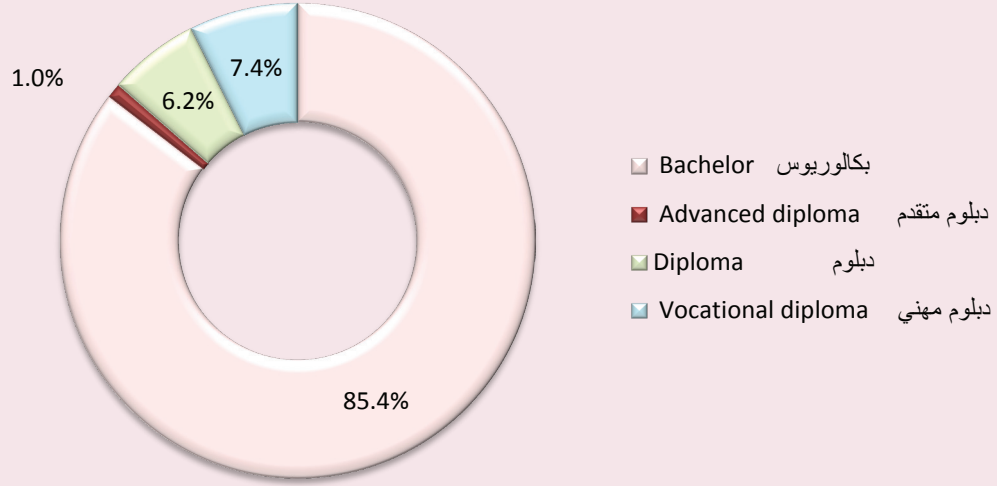
طلبة الدخل المحدود المقبولون حسب المؤهل المطلوب والنوع
Enrolled low income students according to required qualification and gender

Required qualification	النسبة Percentage	المجموع Total	إناث Female	ذكور Male	المؤهل المطلوب
Bachelor or equivalent	85.4%	7438	4747	2691	بكالوريوس أو ما يعادله
Advanced diploma	1.0%	85	0	85	دبلوم متقدم
Diploma	6.2%	542	246	296	دبلوم
Vocational diploma	7.4%	648	270	378	دبلوم مهني
Total	100%	8713	5263	3450	المجموع

الشكل(46)Chart

طلبة الدخل المحدود المقبولون حسب المؤهل المطلوب

Low income students enrolled applicants according to qualification



جدول (60)Table

طلبة الدخل المحدود المسجلون حسب المحافظة والنوع

Low income applicants according to governorate and gender

Governorate	النسبة Percentage	المجموع Total	إناث Female	ذكور Male	المحافظة
North Batinah	24.3%	3952	2090	1862	الباطنة(شمال)
South Batinah	15.5%	2520	1287	1233	الباطنة (جنوب)
Al-Dakhiliya	13.0%	2109	1196	913	الداخلية
Muscat	11.6%	1884	1020	864	محافظة مسقط
South Sharqiya	9.6%	1564	848	716	الشرقية (جنوب)
North Sharqiya	8.2%	1336	712	624	الشرقية (شمال)
Dhofar	7.2%	1168	569	599	محافظة ظفار
Al-Dhahira	5.6%	906	452	454	الظاهرة
Al- Buraymi	2.1%	339	171	168	محافظة البريمي
Al-Wosta	1.7%	272	118	154	الوسطى
Musandam	1.2%	193	102	91	محافظة مسندم
*Unknown	0.0%	2	0	2	*غير محدد
Total	100%	16245	8565	7680	المجموع

*الطلبة العمانيون الحاصلون على شهادة دبلوم التعليم العام ومايعادله ولم يحددوا إسم المحافظة

*Omani students who passed the General Education Diploma exam and its equivalent and their governorate name was not mentioned.

جدول (61) Table(61)

طلبة الدخل المحدود المتقدمون الناجحون حسب المحافظة والنوع

Low income applicants with preferences who passed the exam according to governorate and gender

Governorate	النسبة المئوية Percentage	المجموع Total	إناث Female	ذكور Male	المحافظة
North Batinah	21.9%	2858	1764	1094	الباطنة (شمال)
South Batinah	15.2%	1980	1174	806	الباطنة (جنوب)
Al-Dakhiliya	14.1%	1845	1113	732	الداخلية
Muscat	11.0%	1437	887	550	محافظة مسقط
South Sharqiya	10.4%	1355	789	566	الشرقية (جنوب)
North Sharqiya	8.4%	1094	640	454	الشرقية (شمال)
Dhofar	7.7%	1000	512	488	محافظة ظفار
Al-Dhahira	6.0%	781	428	353	الظاهرة
Al- Buraymi	2.2%	290	157	133	محافظة البريمي
Al-Wosta	1.7%	222	115	107	الوسطى
Musandam	1.4%	181	101	80	محافظة مسندم
*Unknown	0.0%	2	0	2	*غير محدد
Total	100%	13045	7680	5365	المجموع

* الطلبة العمانيون الحاصلون على شهادة دبلوم التعليم العام وما يعادله ولم يحددوا اسم المحافظة

* Omani students who passed the General Education Diploma exam and its equivalent and their governorate name was not mentioned.

جدول (62) Table(62)

طلبة الدخل المحدود الحاصلون على عروض حسب المحافظة والنوع
Low income applicants who got offers according to governorate and gender

Governorate	النسبة المئوية Percentage	المجموع Total	إناث Female	ذكور Male	المحافظة
North Batinah	20.6%	2121	1279	842	الباطنة (شمال)
Al-Dakhiliya	15.0%	1537	905	632	الداخلية
South Batinah	14.5%	1494	869	625	الباطنة (جنوب)
South Sharqiya	10.8%	1112	624	488	الشرقية (جنوب)
Muscat	9.9%	1016	611	405	محافظة مسقط
Dhofar	8.6%	888	432	456	محافظة ظفار
North Sharqiya	8.6%	887	500	387	الشرقية (شمال)
Al-Dhahira	6.2%	638	332	306	الظاهرة
Al- Buraymi	2.5%	256	140	116	محافظة البريمي
Musandam	1.7%	175	98	77	محافظة مسندم
Al-Wosta	1.5%	150	69	81	الوسطى
*Unknown	0.0%	1	0	1	* غير محدد
Total	100%	10275	5859	4416	المجموع

* الطلبة العمانيون الحاصلون على شهادة دبلوم التعليم العام وما يعادله ولم يحددوا اسم المحافظة

* Omani students who passed the General Education Diploma exam and its equivalent and their governorate name was not mentioned.

جدول (63) Table(63)

طلبة الدخل المحدود المعتمدون حسب المحافظة والنوع

Low income applicants who accepted offers according to governorate and gender

Governorate	النسبة المئوية Percentage	المجموع Total	إناث Female	ذكور Male	المحافظة
North Batinah	20.8%	1960	1214	745	الباطنة (شمال)
Al-Dakhiliya	15.0%	1416	857	559	الداخلية
South Batinah	14.6%	1377	826	551	الباطنة (جنوب)
South Sharqiya	10.3%	966	567	399	الشرقية (جنوب)
Muscat	10.2%	964	596	368	محافظة مسقط
North Sharqiya	8.8%	829	473	356	الشرقية (شمال)
Dhofar	8.5%	805	393	412	محافظة ظفار
AL-Dhahira	6.4%	599	320	279	الظاهرة
Al- Buraymi	2.6%	241	135	106	محافظة البريمي
Musandam	1.5%	142	78	64	محافظة مسندم
AL-Wosta	1.2%	115	49	66	الوسطى
*Unknown	0.0%	1	0	1	*غير محدد
Total	100%	9415	5509	3906	المجموع

* الطلبة العمانيون الحاصلون على شهادة دبلوم التعليم العام وما يعادله ولم يحددوا اسم المحافظة

* Omani students who passed the General Education Diploma exam and its equivalent and their governorate name was not mentioned.

جدول (64) Table(64)

طلبة الدخل المحدود المقبولون حسب المحافظة والنوع
Enrolled low income students according to governorate and gender

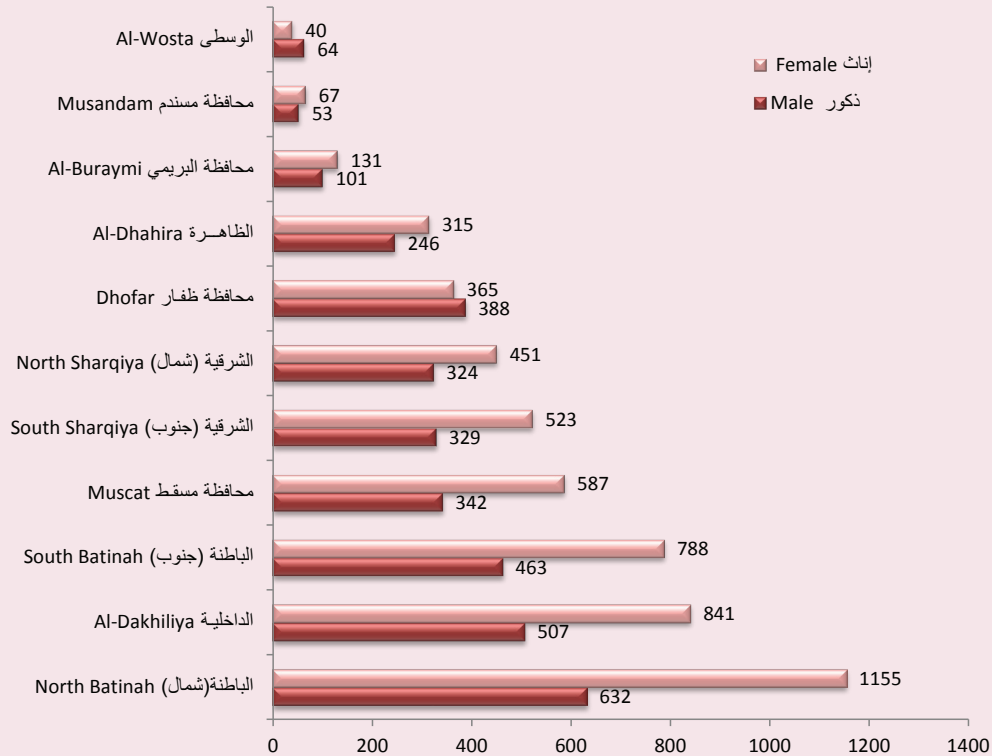
Governorate	النسبة المئوية Percentage	المجموع Total	إناث Female	ذكور Male	المحافظة
North Batinah	20.5%	1787	1155	632	الباطنة(شمال)
Al-Dakhiliya	15.5%	1348	841	507	الداخلية
South Batinah	14.4%	1251	788	463	الباطنة (جنوب)
Muscat	10.7%	929	587	342	محافظة مسقط
South Sharqiya	9.8%	852	523	329	الشرقية (جنوب)
North Sharqiya	8.9%	775	451	324	الشرقية (شمال)
Dhofar	8.6%	753	365	388	محافظة ظفار
Al-Dhahira	6.4%	561	315	246	الظاهرة
Al-Buraymi	2.7%	232	131	101	محافظة البريمي
Musandam	1.4%	120	67	53	محافظة مسندم
Al-Wosta	1.2%	104	40	64	الوسطى
*Unknown	0.0%	1	0	1	*غير محدد
Total	100%	8713	5263	3450	المجموع

* الطلبة العمانيون الحاصلون على شهادة دبلوم التعليم العام وما يعادله ولم يحددوا اسم المحافظة

* Omani students who passed the General Education Diploma exam and its equivalent and their governorate name was not mentioned.

الشكل (47) Chart(47)

طلبة الدخل المحدود المقبولون حسب المحافظة والنوع
Enrolled low income students according to governorate and gender



جدول (65) Table(65)

النسبة المئوية لطلبة الدخل المحدود المقبولين من محافظة ما إلى المتقدمين الناجحين من هذه الفئة من تلك المحافظة

Low income students enrolled from a certain governorate as percentage of all low income applicants with preferences who passed exam from that governorate

Governorate	نسبة المقبولين من المتقدمين الناجحين Percentage of enrolled Students from applicants with preferences who passed exam	المقبولون Enrolled students	المتقدمون الناجحون Applicants with preferences who passed exam	المحافظة
North Batinah	62.5%	1787	2858	الباطنة (شمال)
Al-Dakhiliya	73.1%	1348	1845	الداخلية
South Batinah	63.2%	1251	1980	الباطنة (جنوب)
Muscat	64.6%	929	1437	محافظة مسقط
South Sharqiya	62.9%	852	1355	الشرقية (جنوب)
North Sharqiya	70.8%	775	1094	الشرقية (شمال)
Dhofar	75.3%	753	1000	محافظة ظفار
Al-Dhahira	71.8%	561	781	الظاهرة
Al- Buraymi	80.0%	232	290	محافظة البريمي
Musandam	66.3%	120	181	محافظة مسندم
Al-Wosta	46.8%	104	222	الوسطى
*Unknown	50.0%	1	2	*غير محدد
Total	66.8%	8713	13045	المجموع

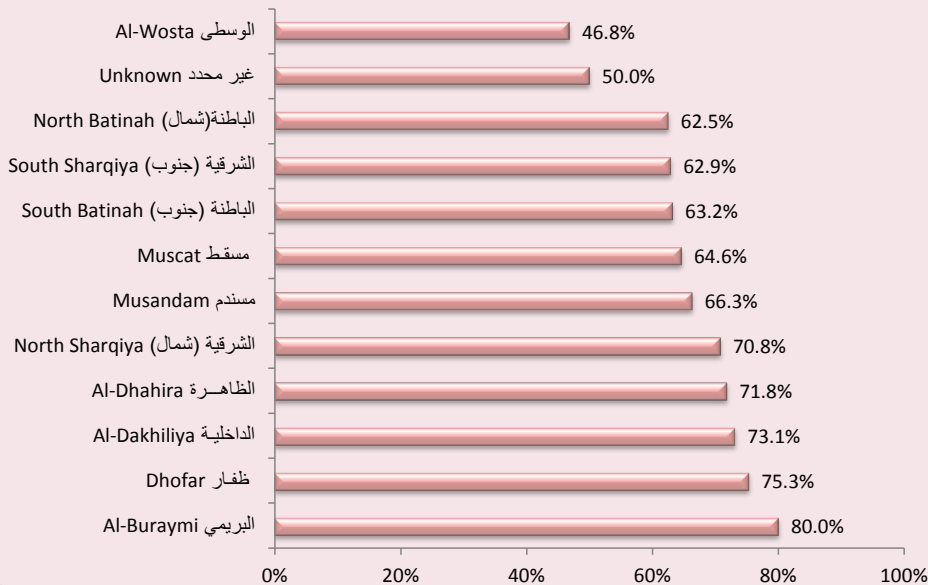
* الطلبة العمانيون الحاصلون على شهادة دبلوم التعليم العام وما يعادله ولم يحددوا اسم المحافظة

* Omani students who passed the General Education Diploma exam and its equivalent and their governorate name was not mentioned.

الشكل (48) Chart(48)

النسبة المئوية لطلبة الدخل المحدود المقبولين من محافظة ما إلى المتقدمين الناجحين من هذه الفئة من تلك المحافظة

Low income students enrolled from a certain governorate as percentage of all low income applicants with preferences who passed exam from that governorate



جدول (66) Table

طلبة الدخل المحدود المقبولون حسب الفئة العمرية والنوع

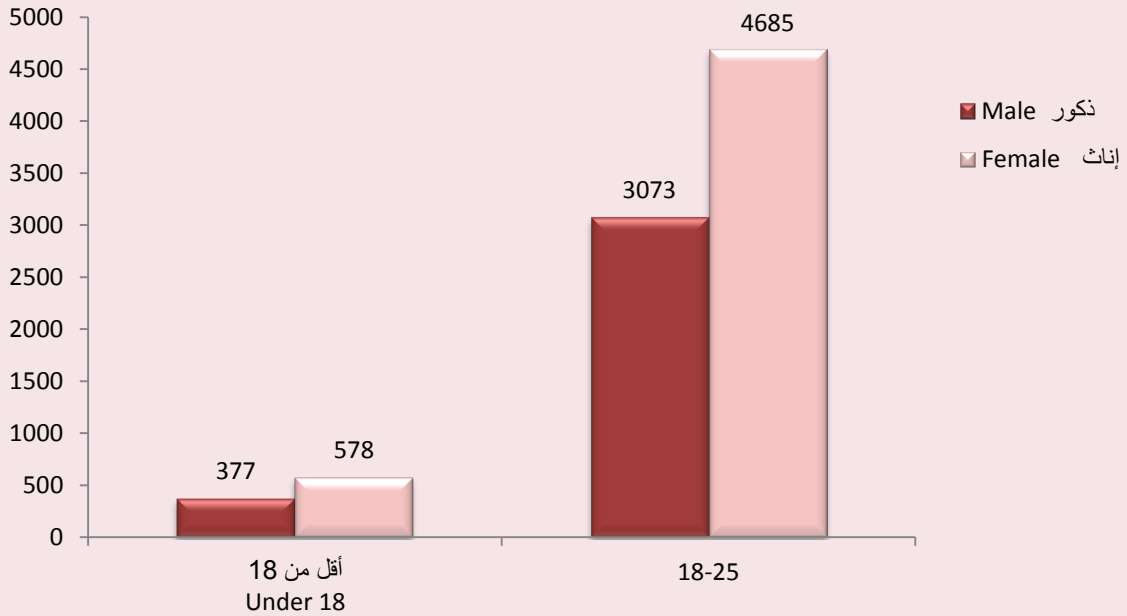
Enrolled low income students according to age category and gender

Age category	النسبة Percentage	المجموع Total	إناث Female	ذكور Male	الفئة العمرية
Under 18	11.0%	955	578	377	أقل من 18
18-under21	88.0%	7669	4633	3036	18 - أقل من 21
21-under24	0.9%	75	45	30	21 - أقل من 24
24-25	0.2%	14	7	7	25 - 24
Total	100%	8713	5263	3450	المجموع

الشكل (49) Chart

طلبة الدخل المحدود المقبولون حسب الفئة العمرية و النوع

Enrolled low income students according to age category and gender



جدول (67) Table(67)

طلبة الدخل المحدود المتقدمون الناجحون والمقبولون حسب نوع الشهادة والنوع


Low income applicants with preferences who passed exam and enrolled students according to type of certificate and gender

Type of certificate	المقبولون Enrolled students			المتقدمون الناجحون Applicants with preferences who passed exam			نوع الشهادة
	المجموع Total	إناث Female	ذكور Male	المجموع Total	إناث Female	ذكور Male	
General Education Diploma	8538	5184	3354	12848	7591	5257	دبلوم التعليم العام
International Certificate	126	74	52	145	84	61	الشهادات الدولية
Islamic Sciences Institutes	37	0	37	39	0	39	معاهد العلوم الإسلامية
Bilingual Schools	10	5	5	11	5	6	مدارس ثنائية اللغة
Technical Royal Guard	2	0	2	2	0	2	الحرس التقنية
Total	8713	5263	3450	13045	7680	5365	المجموع

الشكل (50) Chart(50)

النسبة المئوية لطلبة الدخل المحدود المقبولون حسب نوع الشهادة إلى المتقدمين من طلبة الدخل المحدود الناجحين من تلك الشهادة

Low income enrolled students according to type of certificate as percentage of low income applicants who passed exam with preferences from that certificate





القسم الثامن
الطبة ذوو الإعاقات للعام الأكاديمي
2015/ 2014 م

Section 8
Disabled students for the
academic year 2014 /2015



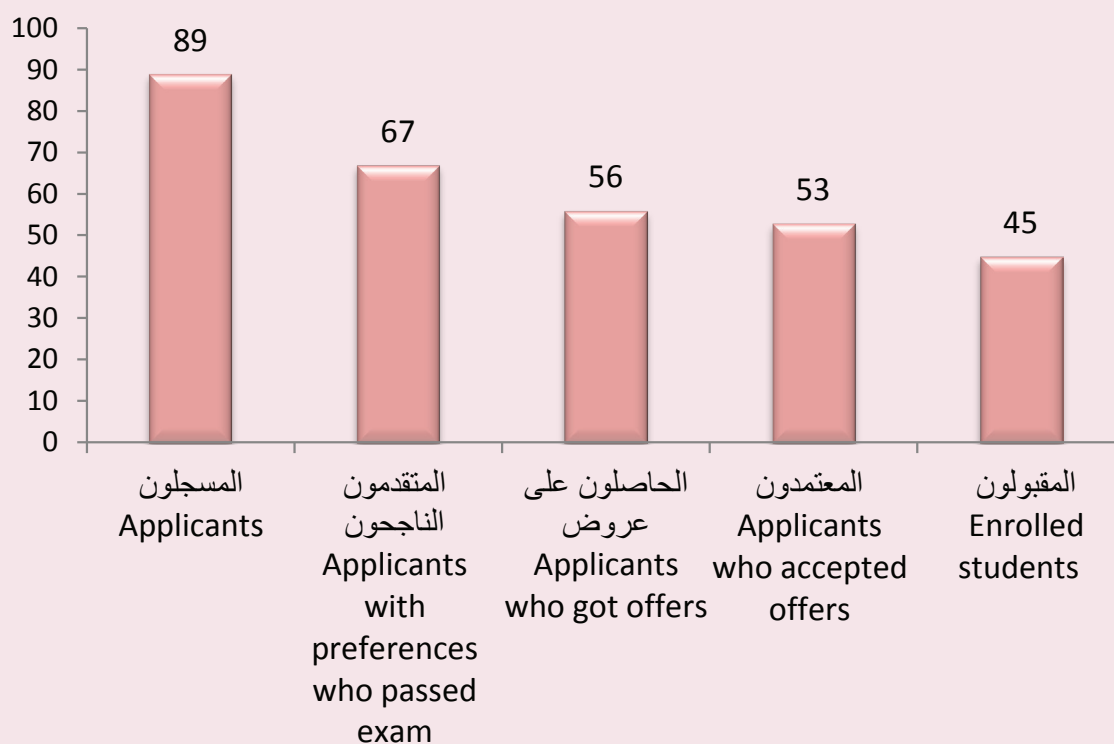
جدول (68) Table

الطلبة ذوو الإعاقات وفقاً لمراحل عملية القبول الموحد النوع
Disabled students according to HEAC admission stages and gender

HEAC admission stages	المجموع Total	إناث Female	ذكور Male	مراحل عملية القبول الموحد
Applicants	89	43	46	المسجلون
Applicants with preferences who passed exam	67	31	36	المتقدمون الناجحون
Applicants who got offers	56	25	31	الحاصلون على عروض
Applicants who accepted offers	53	23	30	المعتمدون
Enrolled students	45	21	24	المقبولون
Enrolled students as percentage of applicants with preferences who passed exam	67.2%	67.7%	66.7%	نسبة المقبولين من المتقدمين الناجحين

الشكل (51) Chart

الطلبة ذوو الإعاقات وفقاً لمراحل عملية القبول الموحد
Disabled students according to HEAC admission stages



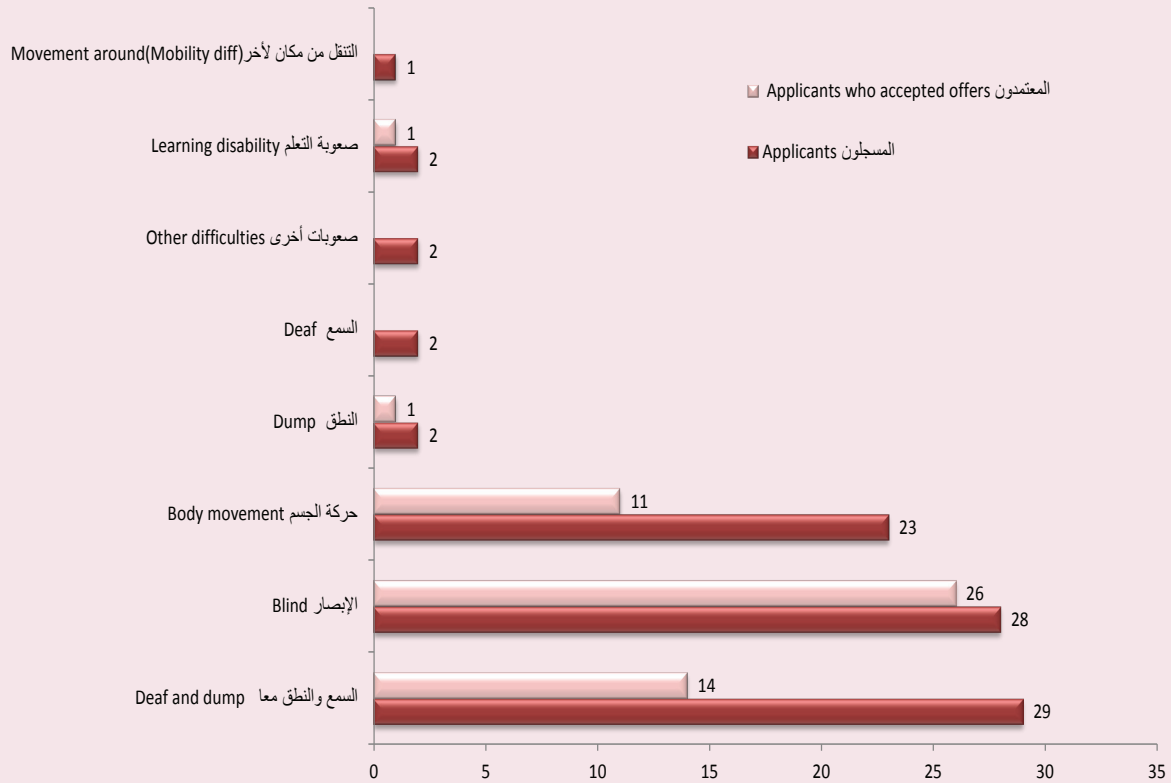
جدول (69) Table(69)

الطلبة ذوو الإعاقات وفقاً لمراحل عملية القبول الموحد حسب نوع الإعاقة والنوع
Disabled students according to HEAC admission stages by type of disability and gender

Type of disability	المعتمدون Applicants who accepted offers			المسجلون Applicants			نوع الإعاقة
	المجموع Total	إناث Female	ذكور Male	المجموع Total	إناث Female	ذكور Male	
Deaf and dump	14	3	11	29	12	17	السمع والنطق معا
Blind	26	14	12	28	15	13	الإبصار
Body movement	11	5	6	23	11	12	حركة الجسم
Dump	1	1	0	2	2	0	النطق
Deaf	0	0	0	2	1	1	السمع
Other difficulties	0	0	0	2	1	1	صعوبات أخرى
Learning disability	1	0	1	2	1	1	صعوبة التعلم
Movement around (Mobility diff.)	0	0	0	1	0	1	التنقل من مكان لآخر
Total	53	23	30	89	43	46	المجموع

الشكل (52) Chart(52)

الطلبة ذوو الإعاقات وفقاً لمراحل عملية القبول الموحد حسب نوع الإعاقة
Disabled students according to HEAC admission stages and typen of disability



جدول (70) Table

الطلبة ذوو الإعاقات المقبولون حسب فئة الطلبة والنوع

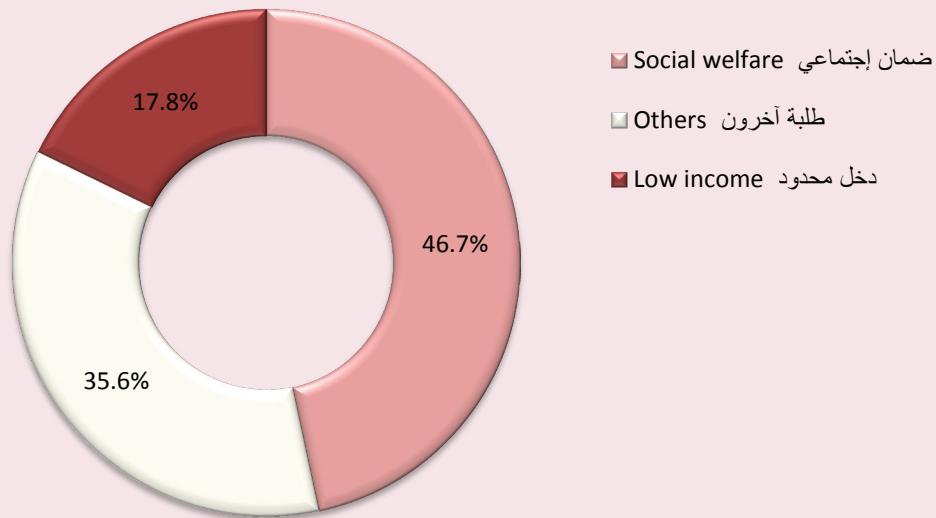
Enrolled disabled students according to students category and gender

Students category	النسبة Percentage	المجموع Total	إناث Female	ذكور Male	فئة الطلبة
Social welfare	46.7%	21	12	9	ضمان إجتماعي
Other	35.6%	16	5	11	طلبة آخرون
Low income	17.8%	8	4	4	دخل محدود
Total	100%	45	21	24	المجموع

الشكل (53) Chart

التوزيع النسبي للطلبة ذوي الإعاقات المقبولين حسب فئة الطلبة

Percentage of enrolled disabled students according to students category



جدول (71) Table

الطلبة ذوو الإعاقات المقبولون حسب نوع البعثة والنوع

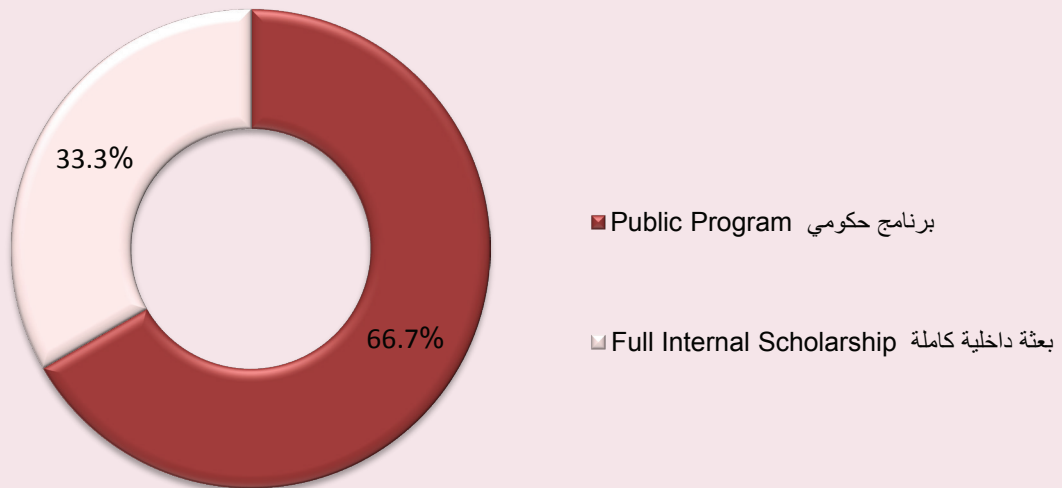
Enrolled disabled students according to scholarship type and gender

Scholarship type	النسبة المئوية Percentage	المجموع Total	إناث Female	ذكور Male	نوع البعثة
Public program	66.7%	30	15	15	برنامج حكومي
Full internal scholarship	33.3%	15	6	9	بعثة داخلية كاملة
Total	100%	45	21	24	المجموع

الشكل (54) Chart

التوزيع النسبي للطلبة ذوي الإعاقات المقبولين حسب نوع البعثة

Percentage of enrolled disabled students according to scholarship type



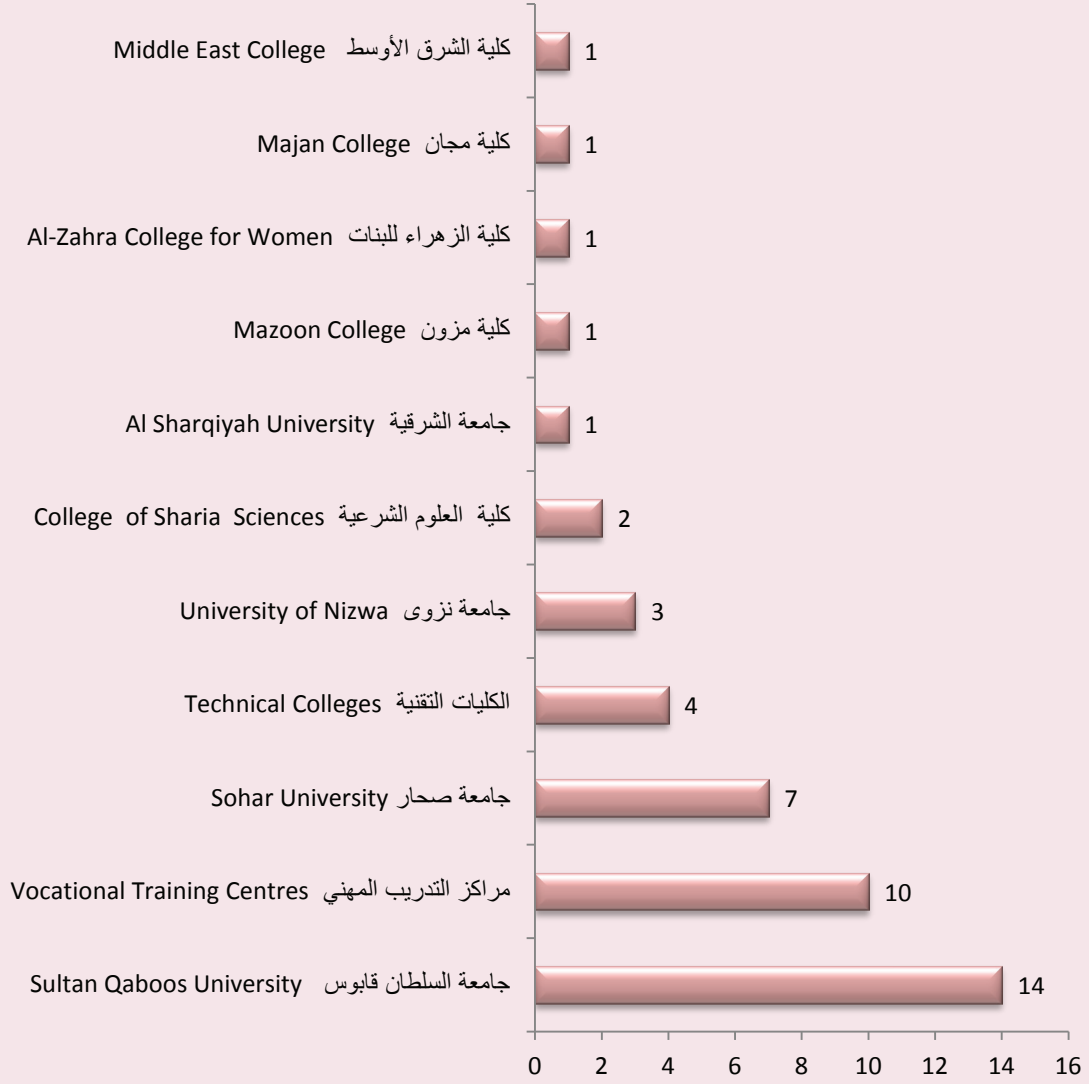
جدول (72) Table

الطبة ذوو الإعاقات المقبولون حسب المؤسسة التعليمية والنوع
Enrolled disabled students according to HEI and gender

HEI	النسبة Percentage	المجموع Total	إناث Female	ذكور Male	المؤسسة التعليمية
Sultan Qaboos University	31.1%	14	10	4	جامعة السلطان قابوس
Vocational Training Centres	22.2%	10	2	8	مراكز التدريب المهني
Sohar University	15.6%	7	2	5	جامعة صحار
Technical Colleges	8.9%	4	1	3	الكليات التقنية
University of Nizwa	6.7%	3	1	2	جامعة نزوى
College of Sharia Sciences	4.4%	2	2	0	كلية العلوم الشرعية
Al Sharqiyah University	2.2%	1	0	1	جامعة الشرقية
Mazoon College	2.2%	1	1	0	كلية مزون
Al-Zahra College for Women	2.2%	1	1	0	كلية الزهراء للبنات
Majan College	2.2%	1	1	0	كلية مجان
Middle East College	2.2%	1	0	1	كلية الشرق الأوسط
Total	100%	45	21	24	المجموع

الشكل(55)Chart

الطلبة ذوو الإعاقات المقبولون حسب المؤسسة التعليمية
Enrolled disabled students according to HEI



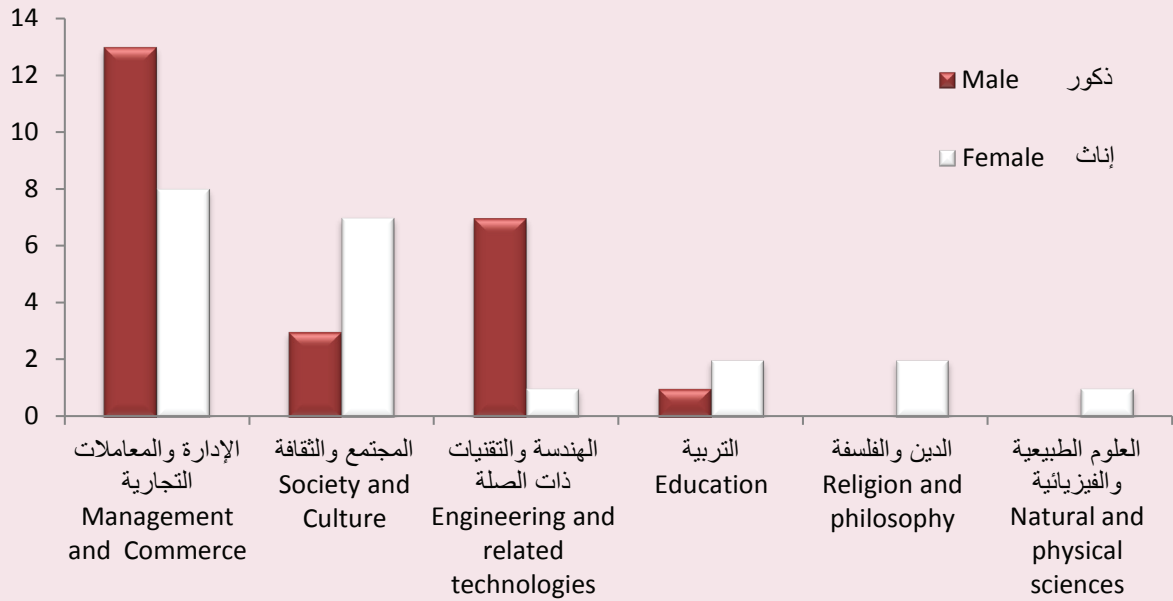
جدول (73) Table(73)

الطلبة ذوو الإعاقات المقبولون حسب التخصص العام والنوع
Enrolled disabled students according to major and gender

Major	النسبة Percentage	المجموع Total	إناث Female	ذكور Male	التخصص العام
Management and commerce	46.7%	21	8	13	الإدارة والمعاملات التجارية
Society and culture	22.2%	10	7	3	المجتمع والثقافة
Engineering and related technologies	17.8%	8	1	7	الهندسة والتقنيات ذات الصلة
Education	6.7%	3	2	1	التربية
Religion and philosophy	4.4%	2	2	0	الدين والفلسفة
Natural and physical sciences	2.2%	1	1	0	العلوم الطبيعية والفيزيائية
Total	100%	45	21	24	المجموع

الشكل (56) Chart(56)

الطلبة ذوو الإعاقات المقبولون حسب التخصص العام والنوع
Enrolled disabled students according to major and gender



جدول (74) Table(74)

الطلبة ذوو الإعاقات المقبولون حسب المحافظة والنوع

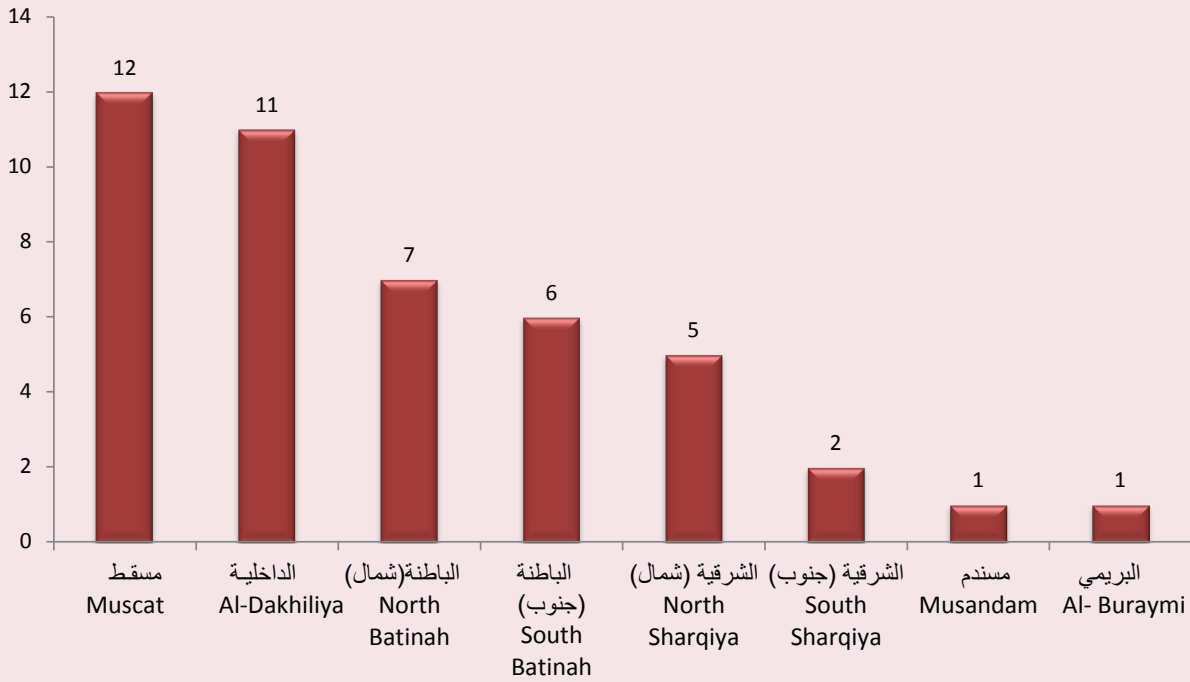
Enrolled disabled students according to governorate and gender

Major	النسبة Percentage	المجموع Total	إناث Female	ذكور Male	التخصص العام
Muscat	26.7%	12	5	7	مسقط
Al-Dakhiliya	24.4%	11	5	6	الداخلية
North Batinah	15.6%	7	4	3	الباطنة(شمال)
South Batinah	13.3%	6	1	5	الباطنة (جنوب)
North Sharqiya	11.1%	5	3	2	الشرقية (شمال)
South Sharqiya	4.4%	2	2	0	الشرقية (جنوب)
Musandam	2.2%	1	0	1	مسندم
Al- Buraymi	2.2%	1	1	0	البريمي
Total	100%	45	21	24	المجموع

الشكل(57) Chart(57)

الطلبة ذوو الإعاقات المقبولون حسب المحافظة

Enrolled disabled students according to governorate



جدول (75) Table

الطلبة ذوو الإعاقات المتقدمون الناجحون والمقبولون حسب نوع الإعاقة والنوع

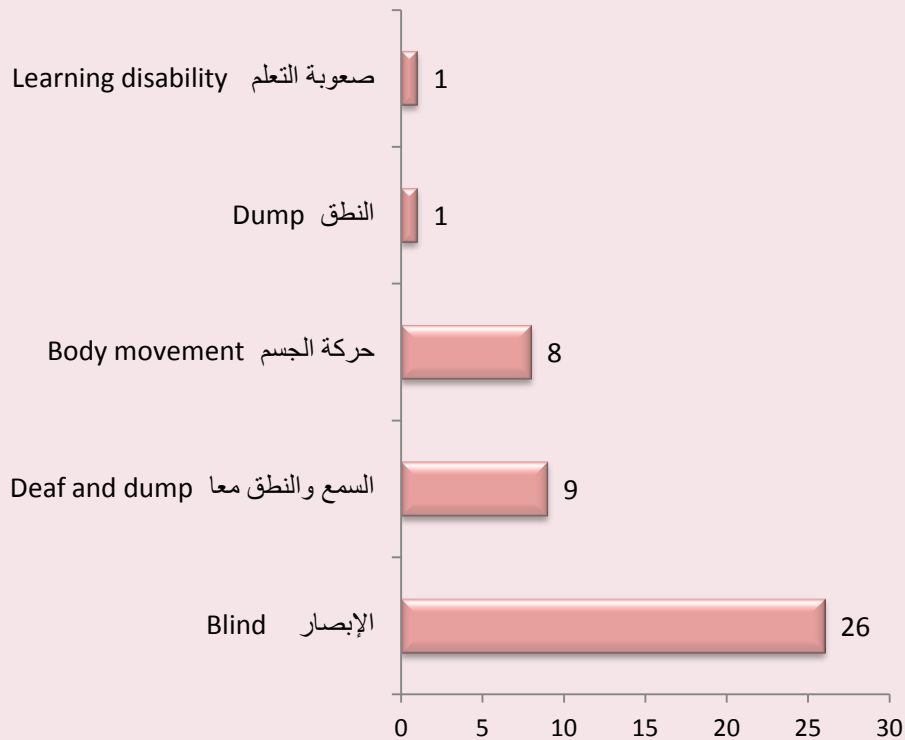
Disabled applicants with preferences who passed exam and enrolled according to type of disability and gender

Type of disability	المقبولون Enrolled students			المتقدمون الناجحون Applicants with preferences who passed exam			نوع الإعاقة
	المجموع Total	إناث Female	ذكور Male	المجموع Total	إناث Female	ذكور Male	
Blind	26	14	12	27	15	12	الإبصار
Deaf and dump	9	2	7	23	7	16	السمع والنطق معا
Body movement	8	4	4	13	7	6	حركة الجسم
Dump	1	1	0	1	1	0	النطق
Learning disability	1	0	1	1	0	1	صعوبة التعلم
Deaf	0	0	0	1	1	0	السمع
Other difficulties	0	0	0	1	0	1	صعوبات أخرى
Total	45	21	24	67	31	36	المجموع

الشكل (58) Chart

الطلبة ذوو الإعاقات المقبولون حسب نوع الإعاقة

Enrolled disabled students according to type of disability



جدول (76) Table(76)

الطلبة ذوو الإعاقات المقبولون حسب المؤسسة التعليمية ونوع الإعاقة والنوع
Enrolled disabled students according to HEI, type of disability and gender

HEI	صعوبة التعلم			حركة الجسم			الإبصار			المؤسسة التعليمية
	Learning disability			Body movement			Blind			
	المجموع Total	إناث Female	ذكور Male	المجموع Total	إناث Female	ذكور Male	المجموع Total	إناث Female	ذكور Male	
Sultan Qaboos University	0	0	0	3	2	1	11	8	3	جامعة السلطان قابوس
Sohar University	0	0	0	0	0	0	7	2	5	جامعة صحار
University of Nizwa	0	0	0	0	0	0	3	1	2	جامعة نزوى
College of Sharia Sciences	0	0	0	0	0	0	2	2	0	كلية العلوم الشرعية
Al Sharqiyah University	0	0	0	1	0	1	0	0	0	جامعة الشرقية
Technical Colleges	0	0	0	2	0	2	1	0	1	الكليات التقنية
Al-Zahra College for Women	0	0	0	0	0	0	1	1	0	كلية الزهراء للبنات
Middle East College	0	0	0	0	0	0	1	0	1	كلية الشرق الأوسط
Majan College	0	0	0	1	1	0	0	0	0	كلية مجان
Mazoon College	0	0	0	1	1	0	0	0	0	كلية مزون
Vocational Training Centres	1	0	1	0	0	0	0	0	0	مراكز التدريب المهني
Total	1	0	1	8	4	4	26	14	12	المجموع

تابع جدول (76) Table

الطلبة ذوو الإعاقات المقبولون حسب المؤسسة التعليمية ونوع الإعاقة والنوع
Enrolled disabled students according to HEI, type of disability and gender

HEI	السمع والنطق معا Deaf and dump			النطق Dump			المؤسسة التعليمية
	المجموع Total	إناث Female	ذكور Male	المجموع Total	إناث Female	ذكور Male	
Sultan Qaboos University	0	0	0	0	0	0	جامعة السلطان قابوس
Sohar University	0	0	0	0	0	0	جامعة صحار
University of Nizwa	0	0	0	0	0	0	جامعة نزوى
College of Sharia Sciences	0	0	0	0	0	0	كلية العلوم الشرعية
Al Sharqiyah University	0	0	0	0	0	0	جامعة الشرقية
Technical Colleges	0	0	0	1	1	0	الكليات التقنية
Al-Zahra College for Women	0	0	0	0	0	0	كلية الزهراء للبنات
Middle East College	0	0	0	0	0	0	كلية الشرق الأوسط
Majan College	0	0	0	0	0	0	كلية مجان
Mazoon College	0	0	0	0	0	0	كلية مزون
Vocational Training Centres	9	2	7	0	0	0	مراكز التدريب المهني
Total	9	2	7	1	1	0	المجموع

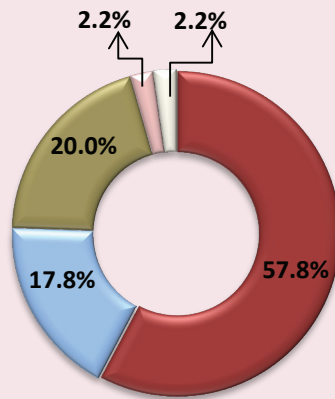
جدول (77) Table

الطلبة ذوو الإعاقات المقبولون حسب التخصص العام ونوع الإعاقة والنوع
Enrolled disabled students according to major, type of disability and gender

Major	المجموع Total	صعوبة التعلم Learning disability	النطق Dump	السمع والنطق معا Deaf and dump	حركة الجسم Body movement	الإبصار Blind	التخصص العام
Management and commerce	21	0	1	2	5	13	الإدارة والمعاملات التجارية
Society and culture	10	0	0	0	1	9	المجتمع والثقافة
Engineering and related technologies	8	1	0	7	0	0	الهندسة والتقنيات ذات الصلة
Education	3	0	0	0	1	2	التربية
Religion and philosophy	2	0	0	0	0	2	الدين والفلسفة
Natural and physical sciences	1	0	0	0	1	0	العلوم الطبيعية والفيزيائية
Total	45	1	1	9	8	26	المجموع

الشكل (59) Chart

التوزيع النسبي للطلبة ذوي الإعاقات المقبولون حسب نوع الإعاقة
Percentage of enrolled disabled students according to type of disability



- الإبصار Blind
- حركة الجسم Body movement
- Deaf and dump معا السمع والنطق
- Dump النطق
- Learning disability صعوبة التعلم



القسم التاسع

الطبة العمانيون من حملة الشهادات
الأجنبية والدولية من داخل السلطنة
وخارجها للعام الأكاديمي
2015/ 2014م

Section 9

Omani applicants holding Foreign and International
Certificates from inside the Sultanate and abroad for
the Academic year 2014 /2015



جدول (78) Table(78)

الطلبة العمانيون من حملة الشهادات الأجنبية والدولية من داخل السلطنة وخارجها وفقاً لمراحل عملية القبول الموحد والنوع


Omani applicants holding Foreign and International Certificates from inside the Sultanate and abroad according to HEAC admission stages and gender

HEAC admission stages	المجموع Total	إناث Female	ذكور Male	مراحل عملية القبول الموحد
Applicants	745	402	343	المسجلون
Applicants with preferences	738	399	339	المتقدمون
Applicants who completed requirements	738	399	339	المتقدمون المكملون
Applicants who got offers	733	397	336	الحاصلون على عروض
Applicants who accepted offers	689	374	315	المعتمدون
Enrolled students	647	345	302	المقبولون
Enrolled students as percentage of applicants with preferences who passed exam	87.7%	86.5%	89.1%	نسبة المقبولين من المتقدمين المكملين

الشكل (60) Chart(60)

الطلبة العمانيون من حملة الشهادات الأجنبية والدولية من داخل السلطنة وخارجها وفقاً لمراحل عملية القبول الموحد

Omani applicants holding Foreign and International Certificates from inside the Sultanate and abroad according to HEAC admission stages



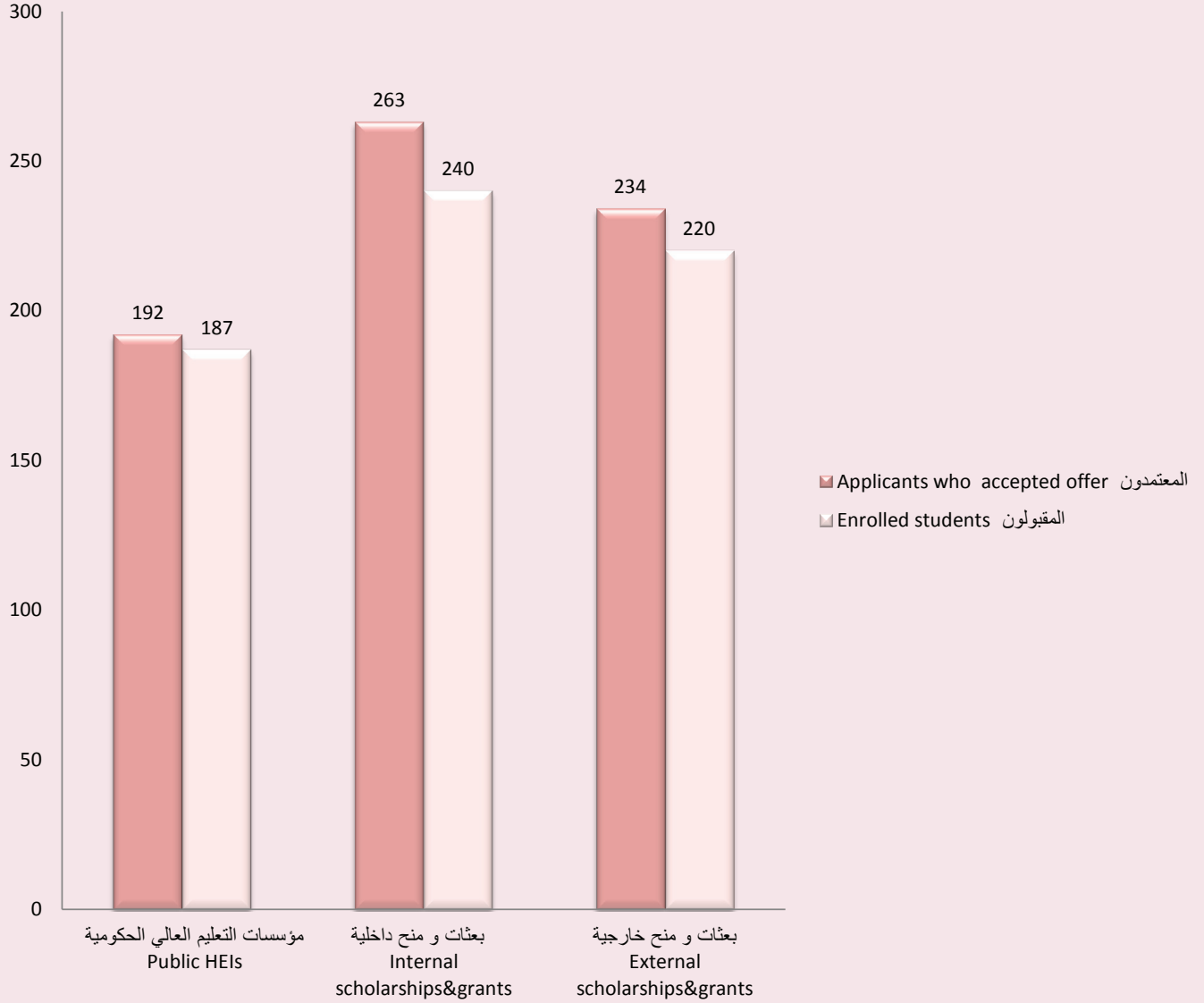
جدول (79) Table

الطبة العمانيون من حملة الشهادات الأجنبية والدولية من داخل السلطنة وخارجها المعتمدون والمقبولون في برامج المقاعد الحكومية والبعثات والمنح حسب النوع
Omani applicants holding Foreign and International Certificates who accepted offers and enrolled inside the Sultanate and abroad in the public seats, scholarships and grants according to gender

Public seats, scholarships and grants	المقبولون Enrolled students			المعتمدون Applicants who accepted offers			المقاعد الحكومية والبعثات والمنح
	المجموع Total	إناث Female	ذكور Male	المجموع Total	إناث Female	ذكور Male	
Public HEIs							مؤسسات التعليم العالي الحكومية
Sultan Qaboos University	119	69	50	119	69	50	جامعة السلطان قابوس
Technical Colleges	43	31	12	45	32	13	الكليات التقنية
Colleges of Applied Sciences	15	6	9	17	7	10	كليات العلوم التطبيقية
Institutes of Health	8	6	2	8	6	2	المعاهد الصحية
Vocational Training Centres	1	0	1	2	1	1	مراكز التدريب المهني
Military Technological College	1	0	1	1	0	1	الكلية العسكرية التقنية
Total	187	112	75	192	115	77	المجموع
Internal scholarships							بعثات داخلية
Full - for all students	212	144	68	230	158	72	كاملة لجميع الطلبة
Social welfare	15	3	12	15	3	12	ضمان إجتماعي
Low income	6	1	5	7	2	5	دخل محدود
Total	233	148	85	252	163	89	المجموع
Internal grants							منح داخلية
Full - for all students	6	2	4	9	5	4	كاملة لجميع الطلبة
Partial internal grant - social welfare	1	1	0	2	2	0	منحة داخلية جزئية للضمان الإجتماعي
Total	7	3	4	11	7	4	المجموع
External scholarships							بعثات خارجية
Full external scholarship -group (B)	177	52	125	190	58	132	بعثة خارجية كاملة المجموعة (ب)
Full external scholarship - group(A)	18	13	5	18	13	5	بعثة خارجية كاملة المجموعة (أ)
Total	195	65	130	208	71	137	المجموع
External grants							منح خارجية
Partial	14	11	3	15	12	3	جزئية
Full	11	6	5	11	6	5	كاملة
Total	25	17	8	26	18	8	المجموع
Grand total	647	345	302	689	374	315	المجموع الكلي

الشكل(61)Chart

الطبة العمانيون من حملة الشهادات الأجنبية والدولية من داخل السلطنة وخارجها المعتمدون والمقبولون في برامج المقاعد الحكومية والبعثات والمنح Omani applicants holding Foreign and International Certificates who accepted offers and enrolled inside the Sultanate and abroad in the public seats, scholarships and grants



جدول (80) Table(80)

الطلبة العمانيون من حملة الشهادات الأجنبية والدولية من داخل السلطنة وخارجها المقبولون في البعثات والمنح* الداخلية حسب المؤسسة التعليمية والنوع
Enrolled Omani applicants holding Foreign and International Certificates from inside the Sultanate and abroad with internal
scholarships , grants* according to HEI and gender

HEI	النسبة Percentage	المجموع Total	إناث Female	ذكور Male	المؤسسة التعليمية
Al- Buraimi College	24.6%	59	38	21	كلية البريمي
University of Buraimi	19.2%	46	22	24	جامعة البريمي
Sohar University	11.3%	27	17	10	جامعة صحار
International Maritime College Oman	5.8%	14	7	7	كلية عمان البحرية الدولية
Caledonian College of Engineering	4.6%	11	6	5	كلية كاليدونيان الهندسية
College of Banking and Financial Studies	4.2%	10	7	3	كلية الدراسات المالية والمصرفية
German University of Technology in Oman	3.8%	9	6	3	الجامعة الألمانية للتكنولوجيا في عمان
Middle East College	3.3%	8	6	2	كلية الشرق الأوسط
Dhofar University	3.3%	8	4	4	جامعة ظفار
Arab Open University	2.9%	7	5	2	الجامعة العربية المفتوحة
Oman Medical College	2.5%	6	6	0	كلية عمان الطبية
University of Nizwa	2.1%	5	4	1	جامعة نزوى
Modern College of Business and Science	2.1%	5	2	3	الكلية الحديثة للتجارة والعلوم
Scientific College of Design	1.7%	4	4	0	الكلية العلمية للتصميم
Al-Zahra College for Women	1.7%	4	4	0	كلية الزهراء للبنات
Gulf College	1.3%	3	0	3	كلية الخليج
Muscat College	1.3%	3	3	0	كلية مسقط
Oman College of Management and Technology	1.3%	3	2	1	كلية عمان للإدارة والتكنولوجيا
Mazoon College	1.3%	3	3	0	كلية مزون
Oman Dental College	0.8%	2	2	0	كلية عمان لطب الأسنان
Global College of Engineering and Technology	0.4%	1	1	0	الكلية العالمية للهندسة والتكنولوجيا
Bayan College	0.4%	1	1	0	كلية البيان
Majan College	0.4%	1	1	0	كلية مجان
Total	100%	240	151	89	المجموع

*منح داخلية مقدمة من شركات ومؤسسات القطاع الخاص

*Internal grants sponsored by private companies and institutions

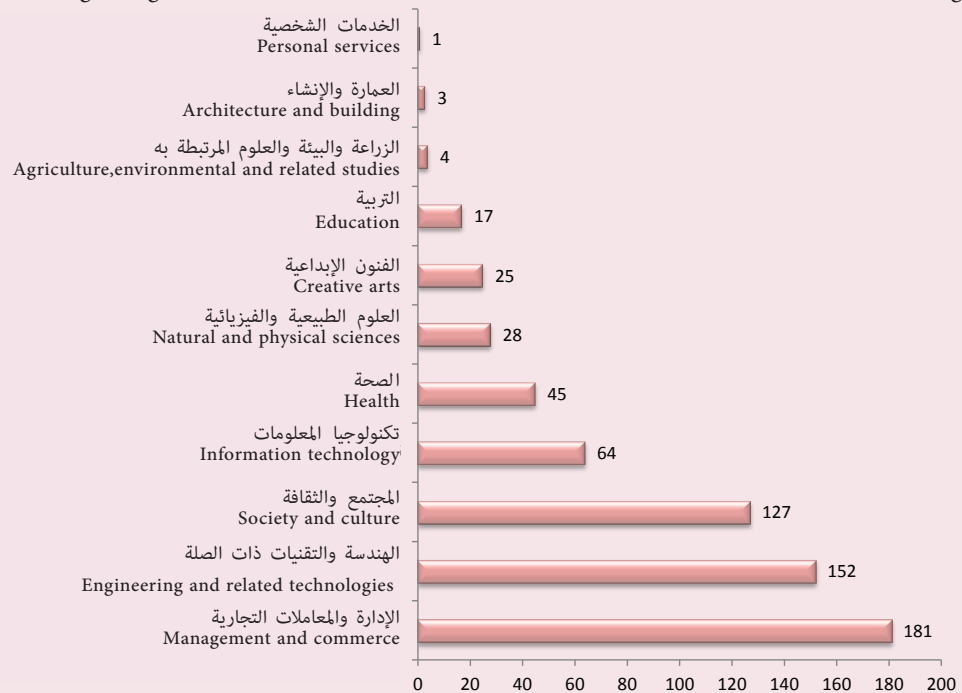
جدول (81) Table(81)

الطلبة العمانيون من حملة الشهادات الأجنبية والدولية من داخل السلطنة وخارجها المقبولون حسب التخصص العام والنوع
Enrolled Omani applicants holding Foreign and International Certificates from inside the Sultanate and abroad according to major and gender

التخصص العام	ذكور Male	إناث Female	المجموع Total	النسبة Percentage	Major
الإدارة والمعاملات التجارية	100	81	181	28.0%	Management and commerce
الهندسة والتقنيات ذات الصلة	92	60	152	23.5%	Engineering and related technologies
المجتمع والثقافة	43	84	127	19.6%	Society and culture
تكنولوجيا المعلومات	29	35	64	9.9%	Information technology
الصحة	13	32	45	7.0%	Health
العلوم الطبيعية والفيزيائية	8	20	28	4.3%	Natural and physical sciences
الفنون الإبداعية	6	19	25	3.9%	Creative arts
التربية	9	8	17	2.6%	Education
الزراعة والبيئة والعلوم المرتبطة به	2	2	4	0.6%	Agriculture, environment, and related studies
العمارة والإنشاء	0	3	3	0.5%	Architecture and building
الخدمات الشخصية	0	1	1	0.2%	Personal services
المجموع	302	345	647	100%	Total

الشكل (62) Chart(62)

الطلبة العمانيون من حملة الشهادات الأجنبية والدولية من داخل السلطنة وخارجها المقبولون حسب التخصص العام
Enrolled Omani applicants holding Foreign and International Certificates from inside the Sultanate and abroad according to major



جدول (82) Table(82)

الطلبة العمانيون من حملة الشهادات الأجنبية والدولية من داخل السلطنة وخارجها المقبولون حسب المؤهل المطلوب والنوع

Enrolled Omani applicants holding Foreign and International Certificates from inside the Sultanate and abroad according to required qualification and gender

Required qualification	النسبة Percentage	المجموع Total	إناث Female	ذكور Male	المؤهل المطلوب
Bachelor or equivalent	95.8%	620	338	282	بكالوريوس أو ما يعادله
Advanced diploma	0.2%	1	0	1	دبلوم متقدم
Diploma	3.9%	25	7	18	دبلوم
Vocational diploma	0.2%	1	0	1	دبلوم مهني
Total	100%	647	345	302	المجموع

جدول (83) Table(83)

الطلبة العمانيون من حملة الشهادات الأجنبية والدولية من داخل السلطنة وخارجها المقبولون حسب الفئة العمرية والنوع

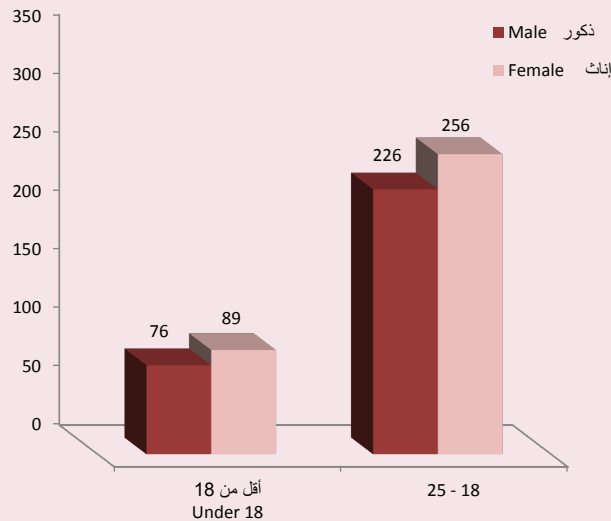
Enrolled Omani applicants holding Foreign and International Certificates from inside the Sultanate and abroad according to age category and gender

Age category	النسبة Percentage	المجموع Total	إناث Female	ذكور Male	الفئة العمرية
Under 18	25.5%	165	89	76	أقل من 18
18- under 21	67.9%	439	229	210	18 - أقل من 21
21- under 24	6.0%	39	25	14	21 - أقل من 24
24 -25	0.6%	4	2	2	25-24
Total	100%	647	345	302	المجموع

الشكل (63) Chart(63)

الطلبة العمانيون من حملة الشهادات الأجنبية والدولية من داخل السلطنة وخارجها المقبولون حسب الفئة العمرية والنوع

Enrolled Omani applicants holding Foreign and International Certificates from inside the Sultanate and abroad according to age category and gender



جدول (84) Table

الطبة العمانيون من حملة الشهادات الأجنبية والدولية من داخل السلطنة وخارجها المسجلون والمقبولون حسب نوع الشهادة والنوع
Applicants and enrolled Omani students holding Foreign and International Certificates from inside the Sultanate and abroad
according to type of certificate and gender

Type of certificate	نسبة المقبولين من المسجلين percentage of enrolled students from applicants	المقبولون Enrolled students			المسجلون Applicants			نوع الشهادة
		المجموع Total	إناث Female	ذكور Male	المجموع Total	إناث Female	ذكور Male	
IB	89.8%	44	20	24	49	22	27	البكالوريا الدولية
Foreign GCE Certificate	77.4%	24	15	9	31	17	14	شهادة الـ GCE (A-AS Level)
*Others	87.1%	579	310	269	665	363	302	*شهادات أخرى
Total	86.8%	647	345	302	745	402	343	المجموع

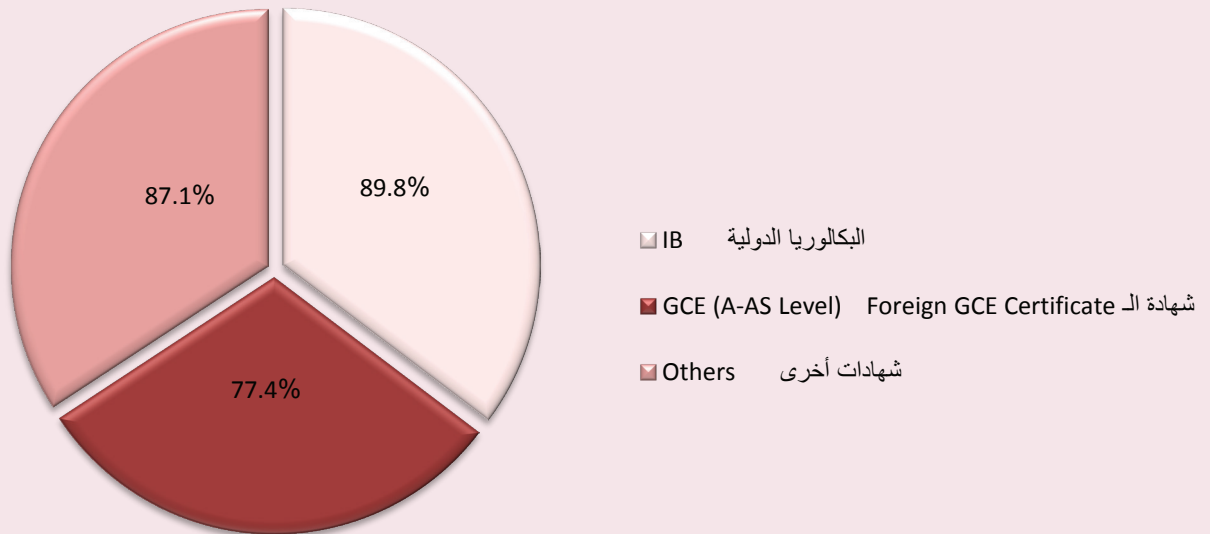
* ما يعادل دبلوم التعليم العام

* Equivalent to the General Education Diploma

الشكل (64) Chart

النسبة المئوية للطبة العمانيين من حملة الشهادات الأجنبية والدولية من داخل السلطنة وخارجها المقبولون حسب نوع الشهادة إلى المسجلين من تلك الشهادة

Enrolled Omani students holding Foreign and International Certificates from inside the Sultanate and abroad according to type of certificate as percentage of applicants from that certificate



جدول (85) Table(85)

الطلبة العمانيون من حملة الشهادات الأجنبية والدولية من داخل السلطنة وخارجها المسجلون حسب الدولة التي درسوا فيها والنوع

Omani applicants holding Foreign and International Certificates from inside the Sultanate and abroad according to the country where they had studied and gender

Country	النسبة Percentage	المجموع Total	إناث Female	ذكور Male	الدولة
GCC Countries					دول مجلس التعاون
United Arab Emirates	75.3%	561	303	258	الإمارات العربية المتحدة
Oman	10.2%	76	42	34	سلطنة عمان
Qatar	4.2%	31	20	11	قطر
Saudi Arabia	3.1%	23	10	13	السعودية
Bahrain	1.2%	9	7	2	البحرين
Kuwait	0.9%	7	3	4	الكويت
Total	94.9%	707	385	322	المجموع
Foreign countries					الدول الأجنبية
Tanzania	1.2%	9	4	5	تنزانيا
USA	0.7%	5	1	4	الولايات المتحدة
United kingdom	0.7%	5	3	2	المملكة المتحدة
Netherlands	0.4%	3	1	2	هولندا
Kenya	0.3%	2	2	0	كينيا
United States Virgin Islands	0.3%	2	1	1	جزر فرجن الأمريكية
Thailand	0.1%	1	0	1	تايلاند
South Korea	0.1%	1	0	1	كوريا الجنوبية
Canada	0.1%	1	0	1	كندا
Congo	0.1%	1	1	0	الكنغو
Singapore	0.1%	1	1	0	سنغافورة
Kazakhstan	0.1%	1	1	0	كازخستان
India	0.1%	1	0	1	الهند
Rwanda	0.1%	1	0	1	رواندا
China	0.1%	1	1	0	الصين
Ireland	0.1%	1	1	0	جمهورية أيرلنده
Japan	0.1%	1	0	1	اليابان
Total	5.0%	37	17	20	المجموع
Other countries	0.1%	1	0	1	دول أخرى
Grand total	100%	745	402	343	المجموع الكلي

جدول (86) Table(86)

الطلبة العمانيون من حملة الشهادات الأجنبية والدولية من داخل السلطنة وخارجها المتقدمون المكملون حسب الدولة التي درسوا فيها والنوع
Omani applicants holding Foreign and International Certificates from inside the Sultanate and abroad who completed requirements
according to the country where they had studied and gender

Country	النسبة Percentage	المجموع Total	إناث Female	ذكور Male	الدولة
GCC Countries					دول مجلس التعاون
United Arab Emirates	75.7%	559	302	257	الإمارات العربية المتحدة
Oman	10.3%	76	42	34	سلطنة عمان
Saudi Arabia	3.0%	22	10	12	السعودية
Qatar	4.1%	30	19	11	قطر
Bahrain	1.2%	9	7	2	البحرين
Kuwait	0.9%	7	3	4	الكويت
Total	95.2%	703	383	320	المجموع
Foreign countries					الدول الأجنبية
Tanzania	0.9%	7	3	4	تنزانيا
USA	0.7%	5	1	4	الولايات المتحدة
United kingdom	0.7%	5	3	2	المملكة المتحدة
Netherlands	0.4%	3	1	2	هولندا
Kenya	0.3%	2	2	0	كينيا
India	0.1%	1	0	1	الهند
Thailand	0.1%	1	0	1	تايلاند
South Korea	0.1%	1	0	1	كوريا الجنوبية
Canada	0.1%	1	0	1	كندا
Congo	0.1%	1	1	0	الكنغو
Singapore	0.1%	1	1	0	سنغافورة
Kazakhstan	0.1%	1	1	0	كازخستان
Rwanda	0.1%	1	0	1	رواندا
China	0.1%	1	1	0	الصين
Ireland	0.1%	1	1	0	جمهورية أيرلنده
United States Virgin Islands	0.1%	1	1	0	جزر فرجن الأمريكية
Japan	0.1%	1	0	1	اليابان
Total	4.6%	34	16	18	المجموع
Other countries	0.1%	1	0	1	دول أخرى
Grand total	100%	738	399	339	المجموع الكلي

جدول (87) Table(87)

الطلبة العمانيون من حملة الشهادات الأجنبية والدولية من داخل السلطنة وخارجها الحاصلون على عروض حسب الدولة التي درسوا فيها والنوع
Omani applicants holding Foreign and International Certificates from inside the Sultanate and abroad who got offers according to the
country where they had studied and gender

Country	النسبة Percentage	المجموع Total	إناث Female	ذكور Male	الدولة
GCC Countries					دول مجلس التعاون
United Arab Emirates	76.0%	557	302	255	الإمارات العربية المتحدة
Oman	10.2%	75	41	34	سلطنة عمان
Qatar	4.1%	30	19	11	قطر
Bahrain	1.2%	9	7	2	البحرين
Kuwait	1.0%	7	3	4	الكويت
Saudi Arabia	3.0%	22	10	12	السعودية
Total	95.5%	700	382	318	المجموع
Foreign countries					الدول الأجنبية
Tanzania	1.0%	7	3	4	تنزانيا
USA	0.7%	5	1	4	الولايات المتحدة
United kingdom	0.5%	4	3	1	المملكة المتحدة
Netherlands	0.4%	3	1	2	هولندا
Kenya	0.3%	2	2	0	كينيا
Thailand	0.1%	1	0	1	تايلاند
South Korea	0.1%	1	0	1	كوريا الجنوبية
Canada	0.1%	1	0	1	كندا
Kazakhstan	0.1%	1	1	0	كازخستان
Singapore	0.1%	1	1	0	سنغافورة
India	0.1%	1	0	1	الهند
Rwanda	0.1%	1	0	1	رواندا
China	0.1%	1	1	0	الصين
Ireland	0.1%	1	1	0	جمهورية أيرلنده
Japan	0.1%	1	0	1	اليابان
United States Virgin Islands	0.1%	1	1	0	جزر فرجن الأمريكية
Total	4.4%	32	15	17	المجموع
Other countries	0.1%	1	0	1	دول أخرى
Grand total	100%	733	397	336	المجموع الكلي

جدول (88) Table

الطبة العمانيون من حملة الشهادات الأجنبية والدولية من داخل السلطنة وخارجها المعتمدون حسب الدولة التي درسوا فيها والنوع
Omani applicants holding Foreign and International Certificates from inside the Sultanate and abroad who accepted offers according
to the country where they had studied and gender

Country	النسبة Percentage	المجموع Total	إناث Female	ذكور Male	الدولة
GCC Countries					دول مجلس التعاون
United Arab Emirates	75.9%	523	283	240	الامارات العربية المتحدة
Oman	10.2%	70	39	31	سلطنة عمان
Qatar	4.4%	30	19	11	قطر
Saudi Arabia	3.0%	21	9	12	السعودية
Bahrain	1.3%	9	7	2	البحرين
Kuwait	0.9%	6	2	4	الكويت
Total	95.7%	659	359	300	المجموع
Foreign countries					الدول الأجنبية
Tanzania	1.0%	7	3	4	تنزانيا
USA	0.7%	5	1	4	الولايات المتحدة
United kingdom	0.6%	4	3	1	المملكة المتحدة
Netherlands	0.4%	3	1	2	هولندا
Kenya	0.3%	2	2	0	كينيا
Thailand	0.1%	1	0	1	تايلاند
South Korea	0.1%	1	0	1	كوريا الجنوبية
Kazakhstan	0.1%	1	1	0	كازخستان
Singapore	0.1%	1	1	0	سنغافورة
Rwanda	0.1%	1	0	1	رواندا
Ireland	0.1%	1	1	0	جمهورية أيرلنده
Japan	0.1%	1	0	1	اليابان
United States Virgin Islands	0.1%	1	1	0	جزر فرجن الأمريكية
China	0.1%	1	1	0	الصين
Total	4.4%	30	15	15	المجموع
Grand total	100%	689	374	315	المجموع الكلي

جدول (89) Table

الطلبة العمانيون من حملة الشهادات الأجنبية والدولية من داخل السلطنة وخارجها المقبولون حسب الدولة التي درسوا فيها والنوع

Enrolled Omani students holding Foreign and International Certificates from inside the Sultanate and abroad according to the country where they had studied and gender

Country	النسبة Percentage	المجموع Total	إناث Female	ذكور Male	الدولة
GCC Countries					دول مجلس التعاون
United Arab Emirates	75.6%	489	259	230	الإمارات العربية المتحدة
Oman	10.8%	70	39	31	سلطنة عمان
Qatar	4.2%	27	16	11	قطر
Saudi Arabia	3.1%	20	8	12	السعودية
Bahrain	1.2%	8	7	1	البحرين
Kuwait	0.9%	6	2	4	الكويت
Total	95.8%	620	331	289	المجموع
Foreign countries					الدول الأجنبية
Tanzania	0.9%	6	3	3	تنزانيا
USA	0.8%	5	1	4	الولايات المتحدة
United kingdom	0.5%	3	2	1	المملكة المتحدة
Netherlands	0.5%	3	1	2	هولندا
Japan	0.2%	1	0	1	اليابان
Thailand	0.2%	1	0	1	تايلاند
China	0.2%	1	1	0	الصين
United States Virgin Islands	0.2%	1	1	0	جزر فرجن الأمريكية
Ireland	0.2%	1	1	0	جمهورية أيرلنده
Singapore	0.2%	1	1	0	سنغافورة
Kazakhstan	0.2%	1	1	0	كازخستان
South Korea	0.2%	1	0	1	كوريا الجنوبية
Kenya	0.3%	2	2	0	كينيا
Total	4.2%	27	14	13	المجموع
Grand total	100%	647	345	302	المجموع الكلي

جدول (90) Table

الطلبة العمانيون من حملة الشهادات الأجنبية والدولية من داخل السلطنة المقبولون حسب المؤسسة والشهادة والنوع

Enrolled Omani applicants holding Foreign and International Certificates from inside the Sultanate according to HEI, certificate and gender

HEI	شهادات أخرى Others			البكالوريا الدولية IB			شهادة الـ (A-AS Level) Foreign GCE Certificate			المؤسسة التعليمية
	المجموع Total	إناث Female	ذكور Male	المجموع Total	إناث Female	ذكور Male	المجموع Total	إناث Female	ذكور Male	
External scholarships	15	9	6	32	13	19	14	11	3	البعثات الخارجية
College of Banking and Financial Studies	0	0	0	2	1	1	1	1	0	كلية الدراسات المالية والمصرفية
Sultan Qaboos University	1	1	0	0	0	0	1	1	0	جامعة السلطان قابوس
Technical Colleges	0	0	0	1	1	0	0	0	0	الكليات التقنية
Oman Medical College	0	0	0	1	1	0	0	0	0	كلية عمان الطبية
International Maritime College Oman	0	0	0	0	0	0	1	0	1	كلية عمان البحرية الدولية
German of Technology in Oman	0	0	0	1	0	1	0	0	0	الجامعة الألمانية للتكنولوجيا في عمان
Total	16	10	6	37	16	21	17	13	4	المجموع

جدول (91) Table(91)

الطلبة العمانيون من حملة الشهادات الأجنبية والدولية من خارج السلطنة وفقا لمراحل عملية القبول الموحد والنوع

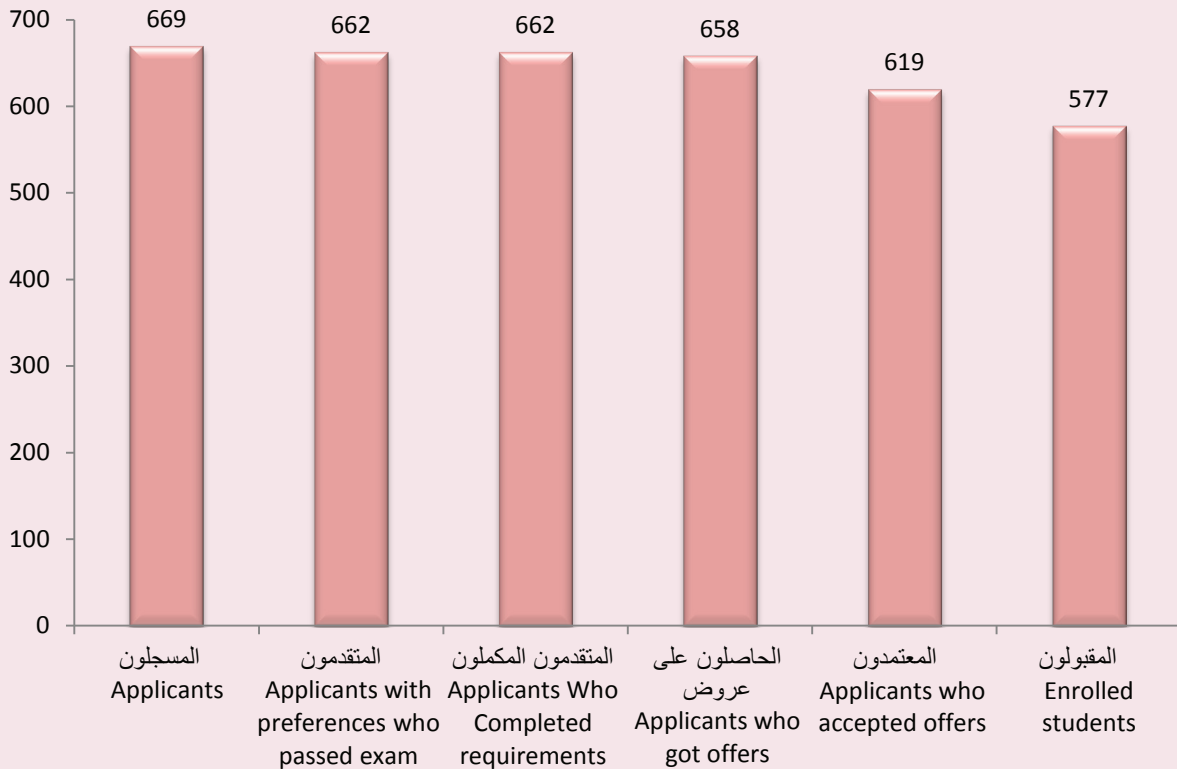
Omani students holding Foreign and International Certificates from outside the Sultanate according to HEAC admission stages and gender

HEAC admission stages	المجموع Total	إناث Female	ذكور Male	مراحل عملية القبول الموحد
Applicants	669	360	309	المسجلون
Applicants with preferences	662	357	305	المتقدمون
Applicants who completed requirements	662	357	305	المتقدمون المكملون
Applicants who got offers	658	356	302	الحاصلون على عروض
Applicants who accepted offers	619	335	284	المعتمدون
Enrolled students	577	306	271	المقبولون
Enrolled Students as percentage of all applicants with preferences who passed exam	87.2%	85.7%	88.9%	نسبة المقبولين من المتقدمين الناجحين

الشكل (65) Chart(65)

الطلبة العمانيون من حملة الشهادات الأجنبية والدولية من خارج السلطنة وفقا لمراحل عملية القبول الموحد

Omani students holding Foreign and International Certificates from outside the Sultanate according to HEAC admission stages



جدول (92) Table

الطبة العمانيون من حملة الشهادات الأجنبية والدولية من خارج السلطنة المعتمدون لبرامج المقاعد الحكومية والبعثات والمنح حسب النوع
Omani Students holding Foreign and International Certificates from outside the Sultanate and accepted offers for public seats,
scholarships and grants according to gender

Public seats, scholarships and grants	النسبة Percentage	المجموع Total	إناث Female	ذكور Male	المقاعد الحكومية والبعثات والمنح
Public HEIs					مؤسسات التعليم العالي الحكومية
Sultan Qaboos University	18.9%	117	67	50	جامعة السلطان قابوس
Technical Colleges	7.1%	44	31	13	الكليات التقنية
Colleges of Applied Sciences	2.7%	17	7	10	كليات العلوم التطبيقية
Military Technological College	0.2%	1	0	1	الكلية العسكرية التقنية
Institutes of Health	1.3%	8	6	2	المعاهد الصحية
Vocational Training Centres	0.2%	2	1	1	مراكز التدريب المهني
Total	30.4%	189	112	77	المجموع
Internal scholarships					بعثات داخلية
Full - for all students	36.3%	225	155	70	كاملة لجميع الطلبة
social welfare	2.4%	15	3	12	ضمان إجتماعي
Low income	1.1%	7	2	5	دخل محدود
Total	39.8%	247	160	87	المجموع
Internal grants					منح داخلية
Full - for all students	1.3%	8	5	3	كاملة لجميع الطلبة
Partial internal grant -social welfare	0.3%	2	2	0	منحة داخلية جزئية للضمان الإجتماعي
Total	1.6%	10	7	3	المجموع
External scholarships					بعثات خارجية
Full external scholarship - group(B)	23.6%	146	38	108	بعثة خارجية كاملة المجموعة (ب)
Full external scholarship - group (A)	0.8%	5	3	2	بعثة خارجية كاملة المجموعة (أ)
Total	24.4%	151	41	110	المجموع
External grants					منح خارجية
Partial	2.4%	15	12	3	جزئية
Full	1.1%	7	3	4	كاملة
Total	3.5%	22	15	7	المجموع
Grand total	100%	619	335	284	المجموع الكلي

الشكل(66)Chart

الطبة العمانيون من حملة الشهادات الأجنبية والدولية من خارج السلطنة المعتمدون لبرامج المقاعد الحكومية والبعثات والمنح حسب النوع
Omani Students holding Foreign and International Certificates from outside the Sultanate and accepted offers for public seats,
scholarships and grants according to gender



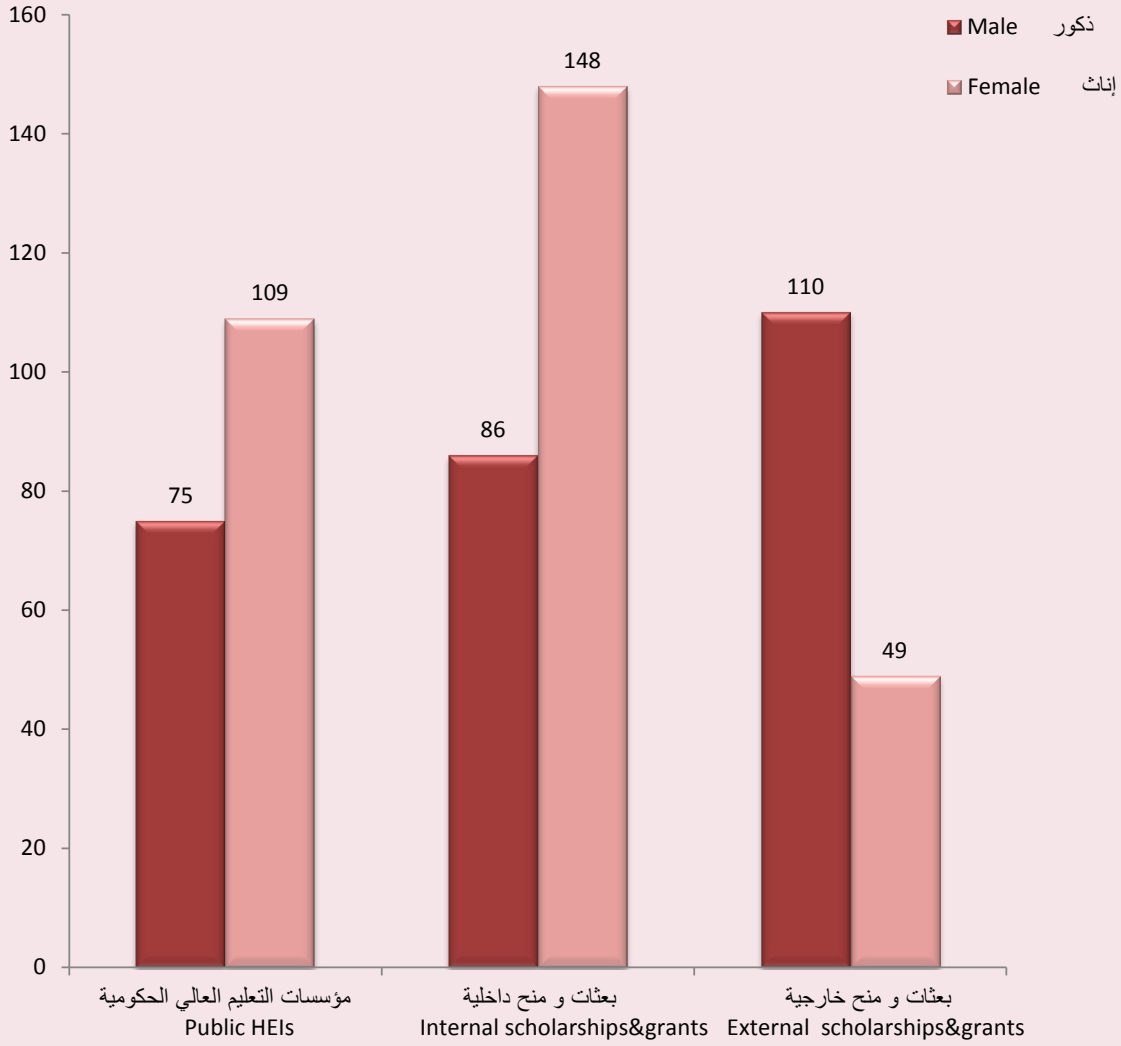
جدول (93) Table

الطبة العمانيون من حملة الشهادات الأجنبية والدولية من خارج السلطنة المقبولون في برامج المقاعد الحكومية والبعثات والمنح حسب النوع
Enrolled Omani students holding Foreign and International Certificates from outside the Sultanate in public seats, scholarships and grants according to gender

Public seats,scholarships and grants	النسبة Percentage	المجموع Total	إناث Female	ذكور Male	المقاعد الحكومية والبعثات والمنح
Public HEIs					مؤسسات التعليم العالي الحكومية
Sultan Qaboos University	20.3%	117	67	50	جامعة السلطان قابوس
Technical Colleges	7.3%	42	30	12	الكليات التقنية
College of Applied Sciences	2.6%	15	6	9	كليات العلوم التطبيقية
Institutes of Health	1.4%	8	6	2	المعاهد الصحية
Military Technological College	0.2%	1	0	1	الكلية العسكرية التقنية
Vocational Training Centres	0.2%	1	0	1	مراكز التدريب المهني
Total	32.0%	184	109	75	المجموع
Internal scholarships					بعثات داخلية
Full - for all students	35.9%	207	141	66	كاملة لجميع الطلبة
social welfare	2.6%	15	3	12	ضمان إجتماعي
Low income	1.0%	6	1	5	دخل محدود
Total	39.5%	228	145	83	المجموع
Internal grants					منح داخلية
Full - for all students	0.9%	5	2	3	كاملة لجميع الطلبة
Partial internal grant - social welfare	0.2%	1	1	0	منحة داخلية جزئية للضمان الإجتماعي
Total	1.1%	6	3	3	المجموع
External scholarships					بعثات خارجية
Full external scholarship - Group (B)	23.1%	133	32	101	بعثة خارجية كاملة المجموعة (ب)
Full external scholarship - Group (A)	0.9%	5	3	2	بعثة خارجية كاملة المجموعة (أ)
Total	24.0%	138	35	103	المجموع
External grants					منح خارجية
Partial	2.4%	14	11	3	جزئية
Full	1.2%	7	3	4	كاملة
Total	3.6%	21	14	7	المجموع
Grand total	100%	577	306	271	المجموع الكلي

الشكل(67)Chart

الطلبة العمانيون من حملة الشهادات الأجنبية والدولية من خارج السلطنة المقبولون في برامج المقاعد الحكومية والبعثات والمنح حسب النوع
Enrolled Omani students holding Foreign and International Certificates from outside the Sultanate for public seats, scholarships
and grants according to gender



جدول (94) Table

الطبة العمانيون من حملة الشهادات الأجنبية والدولية من خارج السلطنة المقبولون في البعثات والمنح الداخلية* حسب المؤسسة التعليمية والنوع
Enrolled Omani students holding Foreign and International Certificates from outside the Sultanate with internal scholarships and grants* according to HEIs and gender

HEI	النسبة Percentage	المجموع Total	إناث Female	ذكور Male	المؤسسة التعليمية
Al- Buraimi College	25.2%	59	38	21	كلية البريمي
University of Buraimi	19.7%	46	22	24	جامعة البريمي
Sohar University	11.5%	27	17	10	جامعة صحار
International Maritime College Oman	5.6%	13	7	6	كلية عمان البحرية الدولية
Caledonian College of Engineering	4.7%	11	6	5	كلية كاليدونيان الهندسية
Dhofar University	3.4%	8	4	4	جامعة ظفار
Middle East College	3.4%	8	6	2	كلية الشرق الأوسط
German University of Technology in Oman	3.4%	8	6	2	الجامعة الألمانية للتكنولوجيا في عمان
Arab Open University	3.0%	7	5	2	الجامعة العربية المفتوحة
College of Banking and Financial Studies	3.0%	7	5	2	كلية الدراسات المالية والمصرفية
Modern College of Business and Science	2.1%	5	2	3	الكلية الحديثة للتجارة والعلوم
University of Nizwa	2.1%	5	4	1	جامعة نزوى
Oman Medical College	2.1%	5	5	0	كلية عمان الطبية
Scientific College of Design	1.7%	4	4	0	الكلية العلمية للتصميم
Al-Zahra College for Women	1.7%	4	4	0	كلية الزهراء للبنات
Oman College of Management and Technology	1.3%	3	2	1	كلية عمان للإدارة والتكنولوجيا
Gulf College	1.3%	3	0	3	كلية الخليج
Mazoon College	1.3%	3	3	0	كلية مزون
Muscat College	1.3%	3	3	0	كلية مسقط
Oman Dental College	0.9%	2	2	0	كلية عمان لطب الأسنان
Majan College	0.4%	1	1	0	كلية مجان
Bayan College	0.4%	1	1	0	كلية البيان
Global College of Engineering and Technology	0.4%	1	1	0	الكلية العالمية للهندسة والتكنولوجيا
Total	100%	234	148	86	المجموع

*منح داخلية مقدمة من شركات ومؤسسات القطاع الخاص

*Internal grants sponsored by private companies and institutions

جدول (95) Table

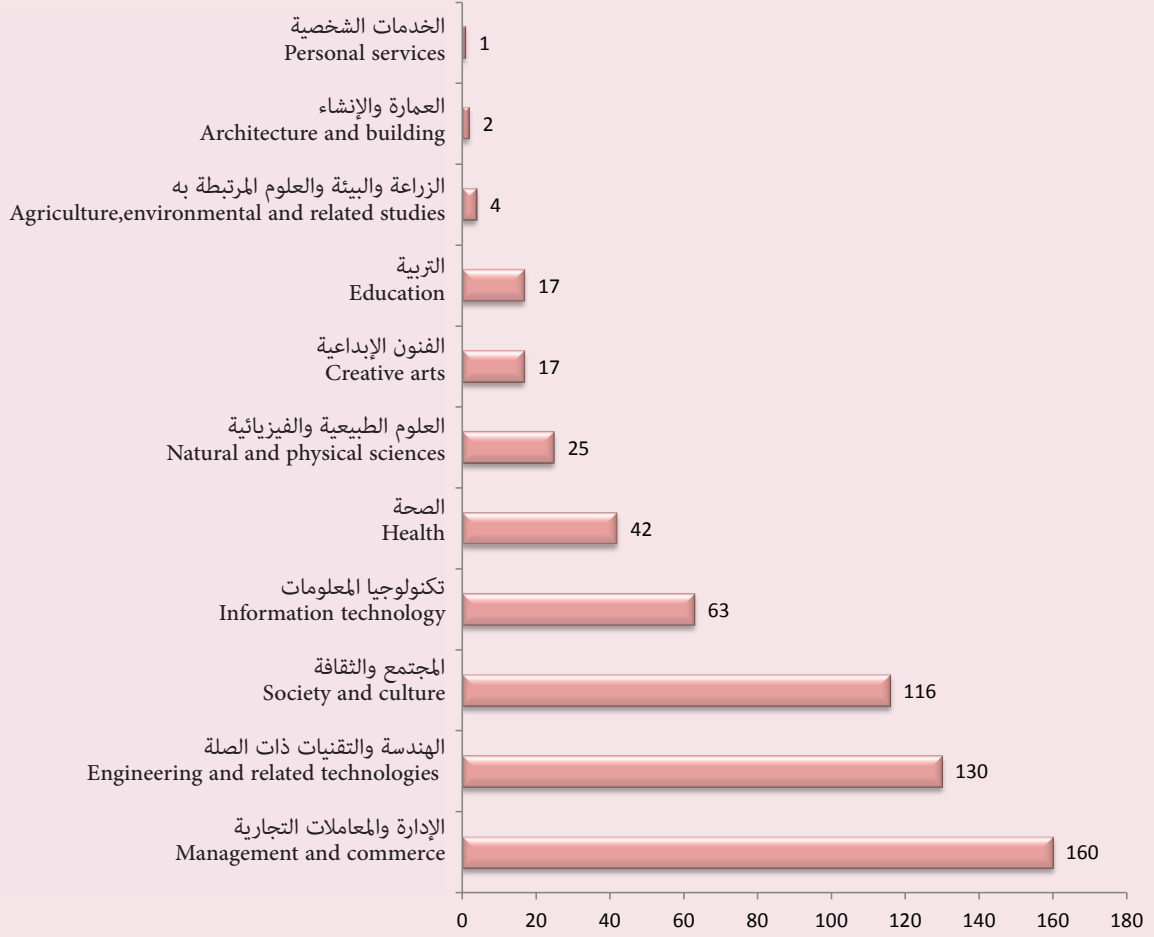
الطلبة العمانيون من حملة الشهادات الأجنبية والدولية من خارج السلطنة المقبولون حسب التخصص العام والنوع

Enrolled Omani students holding Foreign and International Certificates from outside the Sultanate according to major and gender

Major	النسبة Percentage	المجموع Total	إناث Female	ذكور Male	التخصص العام
Management and commerce	27.7%	160	68	92	الإدارة والمعاملات التجارية
Engineering and related technologies	22.5%	130	51	79	الهندسة والتقنيات ذات الصلة
Society and culture	20.1%	116	77	39	المجتمع والثقافة
Information technology	10.9%	63	35	28	تكنولوجيا المعلومات
Health	7.3%	42	29	13	الصحة
Natural and physical sciences	4.3%	25	19	6	العلوم الطبيعية والفيزيائية
Creative arts	2.9%	17	14	3	الفنون الإبداعية
Education	2.9%	17	8	9	التربية
Agriculture, environment, and related studies	0.7%	4	2	2	الزراعة والبيئة والعلوم المرتبطة به
Architecture and building	0.3%	2	2	0	العمارة والإنشاء
Personal services	0.2%	1	1	0	الخدمات الشخصية
Total	100%	577	306	271	المجموع

الشكل(68)Chart

الطلبة العمانيون من حملة الشهادات الأجنبية والدولية من خارج السلطنة المقبولون حسب التخصص العام
Enrolled Omani Students holding Foreign and International Certificates from outside the Sultanate according to major



جدول (96)Table

الطلبة العمانيون من حملة الشهادات الأجنبية والدولية من خارج السلطنة المقبولون حسب المؤهل المطلوب والنوع
Enrolled Omani students holding Foreign and International Certificates from outside the Sultanate according to required qualification and gender

المؤهل المطلوب	النسبة Percentage	المجموع Total	إناث Female	ذكور Male
بكالوريوس أو ما يعادله	95.3%	550	299	251
دبلوم متقدم	0.2%	1	0	1
دبلوم	4.3%	25	7	18
دبلوم مهني	0.2%	1	0	1
المجموع	100%	577	306	271

جدول (97) Table

الطلبة العمانيون من حملة الشهادات الأجنبية والدولية من خارج السلطنة المقبولون حسب الفئة العمرية والنوع

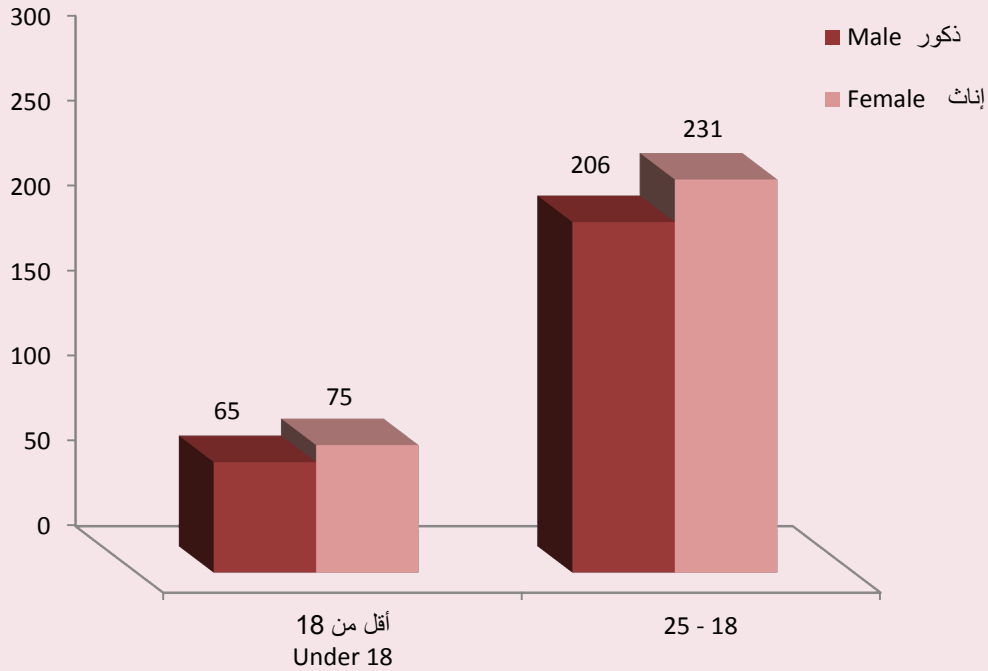
Enrolled Omani students holding Foreign and International Certificates from outside the Sultanate according to age category and gender

Age category	النسبة Percentage	المجموع Total	إناث Female	ذكور Male	الفئة العمرية
Under 18	24.3%	140	75	65	أقل من 18
18- under 21	68.3%	394	204	190	18 - أقل من 21
21 - under 24	6.8%	39	25	14	21 - أقل من 24
24 - 25	0.7%	4	2	2	25 - 24
Total	100%	577	306	271	المجموع

الشكل (69) Chart

الطلبة العمانيون من حملة الشهادات الأجنبية والدولية من خارج السلطنة المقبولون حسب الفئة العمرية والنوع

Enrolled Omani students holding Foreign and International Certificates from outside the Sultanate according to age category and gender



جدول (98) Table

الطلبة العمانيون من حملة الشهادات الأجنبية والدولية من خارج السلطنة المسجلون والمقبولون حسب نوع الشهادة والنوع
Applicants and enrolled Omani students holding Foreign and International Certificates from outside the Sultanate according to type of certificate and gender

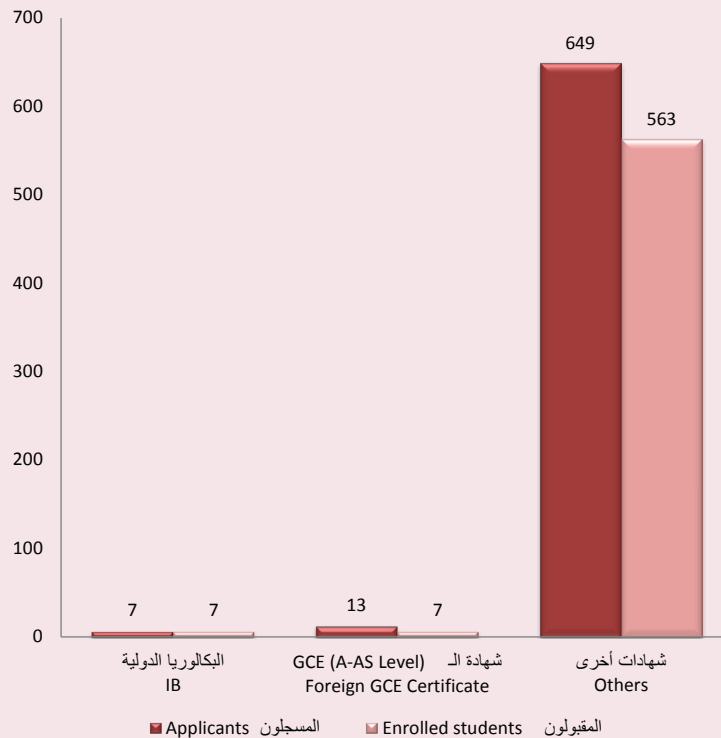
Type of certificate	المقبولون			المسجلون			نوع الشهادة
	Enrolled students			Applicants			
	المجموع Total	إناث Female	ذكور Male	المجموع Total	إناث Female	ذكور Male	
Foreign GCE Certificate	7	2	5	13	3	10	شهادة الـ (A-AS) GCE (Level)
IB	7	4	3	7	4	3	البكالوريا الدولية
*Others	563	300	263	649	353	296	*شهادات أخرى
Total	577	306	271	669	360	309	المجموع

* ما يعادل دبلوم التعليم العام

* Equivalent to the General Education Diploma

الشكل (70) Chart

الطلبة العمانيون حملة الشهادات الأجنبية والدولية من خارج السلطنة المسجلون والمقبولون حسب نوع الشهادة
Applicants and enrolled Omani students holding Foreign and International Certificates from outside the Sultanate according to type of certificate



جدول (99) Table

الطلبة العمانيون من حملة الشهادات الأجنبية والدولية من خارج السلطنة المسجلون حسب الدولة التي درسوا فيها والنوع

Omani applicants holding Foreign and International Certificates from outside the Sultanate according to the country where they had studied and gender

Country	النسبة Percentage	المجموع Total	إناث Female	ذكور Male	الدولة
GCC Countries					دول مجلس التعاون
United Arab Emirates	83.9%	561	303	258	الامارات العربية المتحدة
Qatar	4.6%	31	20	11	قطر
Saudi Arabia	3.4%	23	10	13	السعودية
Bahrain	1.3%	9	7	2	البحرين
Kuwait	1.0%	7	3	4	الكويت
Total	94.3%	631	343	288	المجموع
Foreign countries					الدول الأجنبية
Tanzania	1.3%	9	4	5	تنزانيا
United kingdom	0.7%	5	3	2	المملكة المتحدة
USA	0.7%	5	1	4	الولايات المتحدة
Netherlands	0.4%	3	1	2	هولندا
Kenya	0.3%	2	2	0	كينيا
United States Virgin Islands	0.3%	2	1	1	جزر فرجن الأمريكية
Thailand	0.1%	1	0	1	تايلاند
South Korea	0.1%	1	0	1	كوريا الجنوبية
Canada	0.1%	1	0	1	كندا
Congo	0.1%	1	1	0	الكنغو
Singapore	0.1%	1	1	0	سنغافورة
Kazakhstan	0.1%	1	1	0	كازخستان
India	0.1%	1	0	1	الهند
Rwanda	0.1%	1	0	1	رواندا
China	0.1%	1	1	0	الصين
Ireland	0.1%	1	1	0	جمهورية أيرلنده
Japan	0.1%	1	0	1	اليابان
Total	5.5%	37	17	20	المجموع
Other countries	0.1%	1	0	1	دول أخرى
Grand total	100%	669	360	309	المجموع الكلي

جدول (100) Table

الطبة العمانيون من حملة الشهادات الأجنبية والدولية من خارج السلطنة المتقدمون المكملون حسب الدولة التي درسوا بها والنوع
Omani applicants holding Foreign and International Certificates from outside the Sultanate who completed requirements according
to the country where they had studied and gender

Country	النسبة Percentage	المجموع Total	إناث Female	ذكور Male	الدولة
GCC Countries					دول مجلس التعاون
United Arab Emirates	84.4%	559	302	257	الإمارات العربية المتحدة
Qatar	4.5%	30	19	11	قطر
Saudi Arabia	3.3%	22	10	12	السعودية
Bahrain	1.4%	9	7	2	البحرين
Kuwait	1.1%	7	3	4	الكويت
Total	94.7%	627	341	286	المجموع
Foreign countries					الدول الأجنبية
Tanzania	1.1%	7	3	4	تنزانيا
USA	0.8%	5	1	4	الولايات المتحدة
United kingdom	0.8%	5	3	2	المملكة المتحدة
Netherlands	0.5%	3	1	2	هولندا
Kenya	0.3%	2	2	0	كينيا
Thailand	0.2%	1	0	1	تايلاند
India	0.2%	1	0	1	الهند
Congo	0.2%	1	1	0	الكنغو
Canada	0.2%	1	0	1	كندا
South Korea	0.2%	1	0	1	كوريا الجنوبية
Singapore	0.2%	1	1	0	سنغافورة
Kazakhstan	0.2%	1	1	0	كازخستان
Rwanda	0.2%	1	0	1	رواندا
Japan	0.2%	1	0	1	اليابان
China	0.2%	1	1	0	الصين
United States Virgin Islands	0.2%	1	1	0	جزر فرجن الأمريكية
Ireland	0.2%	1	1	0	جمهورية أيرلنده
Total	5.1%	34	16	18	المجموع
Other countries	0.2%	1	0	1	دول أخرى
Grand total	100%	662	357	305	المجموع الكلي

جدول (101) Table

الطلبة العمانيون من حملة الشهادات الأجنبية والدولية من خارج السلطنة الحاصلون على عروض حسب الدولة التي درسوا فيها والنوع
Omani applicants holding Foreign and International Certificates from outside the Sultanate who got offers according to the country
where they had studied and gender

Country	النسبة Percentage	المجموع Total	إناث Female	ذكور Male	الدولة
GCC Countries					دول مجلس التعاون
United Arab Emirates	84.7%	557	302	255	الامارات العربية المتحدة
Qatar	4.6%	30	19	11	قطر
Saudi Arabia	3.3%	22	10	12	السعودية
Bahrain	1.4%	9	7	2	البحرين
Kuwait	1.1%	7	3	4	الكويت
Total	95.0%	625	341	284	المجموع
Foreign countries					الدول الأجنبية
Tanzania	1.1%	7	3	4	تنزانيا
USA	0.8%	5	1	4	الولايات المتحدة
United kingdom	0.6%	4	3	1	المملكة المتحدة
Netherlands	0.5%	3	1	2	هولندا
Kenya	0.3%	2	2	0	كينيا
Canada	0.2%	1	0	1	كندا
India	0.2%	1	0	1	الهند
south Korea	0.2%	1	0	1	كوريا الجنوبية
China	0.2%	1	1	0	الصين
United States Virgin Islands	0.2%	1	1	0	جزر فرجن الأمريكية
Japan	0.2%	1	0	1	اليابان
Rwanda	0.2%	1	0	1	رواندا
Singapore	0.2%	1	1	0	سنغافورة
Thailand	0.2%	1	0	1	تايلاند
Ireland	0.2%	1	1	0	جمهورية أيرلنده
Kazakhstan	0.2%	1	1	0	كازخستان
Total	4.9%	32	15	17	المجموع
Other countries	0.2%	1	0	1	دول أخرى
Grand total	100%	658	356	302	المجموع الكلي

جدول (102) Table

الطلبة العمانيون من حملة الشهادات الأجنبية والدولية من خارج السلطنة المعتمدون حسب الدولة التي درسوا بها و النوع
Omani applicants holding Foreign and International Certificates from outside the Sultanate who accepted offers according to the
country where they had studied and gender

Country	النسبة Percentage	المجموع Total	إناث Female	ذكور Male	الدولة
GCC Countries					دول مجلس التعاون
United Arab Emirates	84.5%	523	283	240	الامارات العربية المتحدة
Qatar	4.8%	30	19	11	قطر
Saudi Arabia	3.4%	21	9	12	السعودية
Bahrain	1.5%	9	7	2	البحرين
Kuwait	1.0%	6	2	4	الكويت
Total	95.2%	589	320	269	المجموع
Foreign countries					الدول الأجنبية
Tanzania	1.1%	7	3	4	تنزانيا
USA	0.8%	5	1	4	الولايات المتحدة
United kingdom	0.6%	4	3	1	المملكة المتحدة
Netherlands	0.5%	3	1	2	هولندا
Kenya	0.3%	2	2	0	كينيا
China	0.2%	1	1	0	الصين
United States Virgin Islands	0.2%	1	1	0	جزر فرجن الأمريكية
Japan	0.2%	1	0	1	اليابان
Rwanda	0.2%	1	0	1	رواندا
Thailand	0.2%	1	0	1	تايلاند
Singapore	0.2%	1	1	0	سنغافورة
South Korea	0.2%	1	0	1	كوريا الجنوبية
Kazakhstan	0.2%	1	1	0	كازخستان
Ireland	0.2%	1	1	0	جمهورية أيرلنده
Total	4.8%	30	15	15	المجموع
Grand total	100%	619	335	284	المجموع الكلي

جدول (103) Table

الطبة العمانيون من حملة الشهادات الأجنبية والدولية من خارج السلطنة المقبولون حسب الدولة التي درسوا فيها والنوع

Enrolled Omani students holding Foreign and International Certificates from outside the Sultanate according to country where they had studied and gender

Country	النسبة Percentage	المجموع Total	إناث Female	ذكور Male	الدولة
GCC Countries					دول مجلس التعاون
United Arab Emirates	84.7%	489	259	230	الامارات العربية المتحدة
Qatar	4.7%	27	16	11	قطر
Saudi Arabia	3.5%	20	8	12	السعودية
Bahrain	1.4%	8	7	1	البحرين
Kuwait	1.0%	6	2	4	الكويت
Total	95.3%	550	292	258	المجموع
Foreign countries					الدول الأجنبية
Tanzania	1.0%	6	3	3	تنزانيا
USA	0.9%	5	1	4	الولايات المتحدة
Netherlands	0.5%	3	1	2	هولندا
United kingdom	0.5%	3	2	1	المملكة المتحدة
Kenya	0.3%	2	2	0	كينيا
South Korea	0.2%	1	0	1	كوريا الجنوبية
United States Virgin Islands	0.2%	1	1	0	جزر فرجن الأمريكية
China	0.2%	1	1	0	الصين
Japan	0.2%	1	0	1	اليابان
Singapore	0.2%	1	1	0	سنغافورة
Kazakhstan	0.2%	1	1	0	كازخستان
Ireland	0.2%	1	1	0	جمهورية أيرلنده
Thailand	0.2%	1	0	1	تايلاند
Total	4.7%	27	14	13	المجموع
Grand total	100%	577	306	271	المجموع الكلي

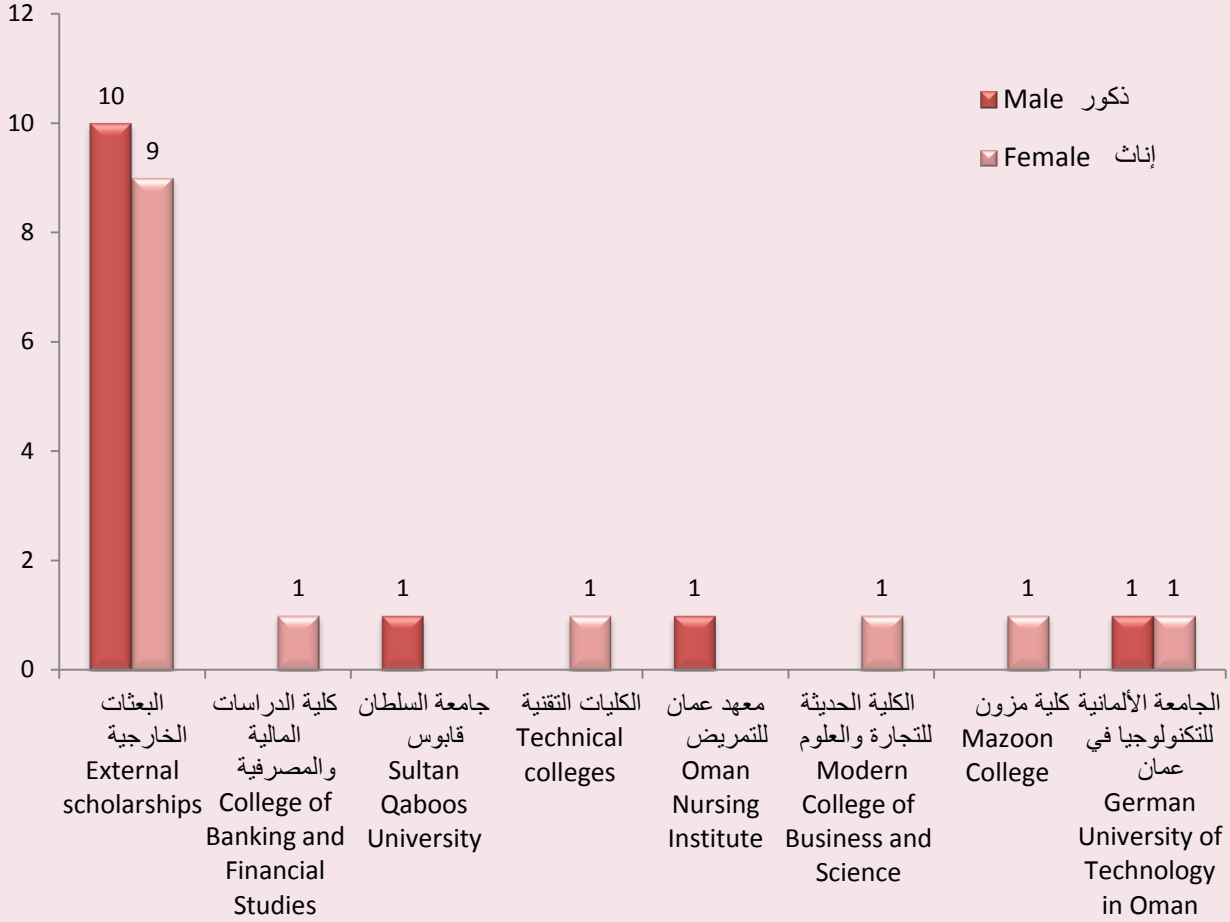
جدول (104) Table

الطلبة العمانيون من حملة الشهادات الأجنبية والدولية من خارج السلطنة المقبولون عدا دول مجلس التعاون الخليجي حسب المؤسسة التعليمية والنوع
Enrolled Omani students holding Foreign and International Certificates from outside the Sultanate except the GCC countries
according to HEI and gender

HEI	المجموع Total	إناث Female	ذكور Male	المؤسسة التعليمية
External scholarships	19	9	10	البعثات الخارجية
College of Banking and Financial Studies	1	1	0	كلية الدراسات المالية والمصرفية
Sultan Qaboos University	1	0	1	جامعة السلطان قابوس
Technical Colleges	1	1	0	الكليات التقنية
Oman Nursing Institute	1	0	1	معهد عمان للتمريض
Modern College of Business and Science	1	1	0	الكلية الحديثة للتجارة والعلوم
Mazoon College	1	1	0	كلية مزون
German University of Technology in Oman	2	1	1	الجامعة الألمانية للتكنولوجيا في عمان
Total	27	14	13	المجموع

الشكل(71)Chart

الطبة العمانيون من حملة الشهادات الأجنبية والدولية من خارج السلطنة المقبولون عدا دول مجلس التعاون الخليجي حسب المؤسسة التعليمية والنوع
Enrolled Omani students holding Foreign and International Certificates from outside the Sultanate except the GCC countries
according to HEI and gender





القسم العاشر

بيانات الطلبة العمانيين الحاصلين على شهادات
تعادل دبلوم التعليم العام من دول مجلس
التعاون الخليجي للعام الأكاديمي 2015/ 2014

Section 10

Data of the Omani applicants holding certificates
equivalent to General Education Diploma (GED)
from the GCC countries for the academic year

2014/ 2015



جدول (105) Table(105)

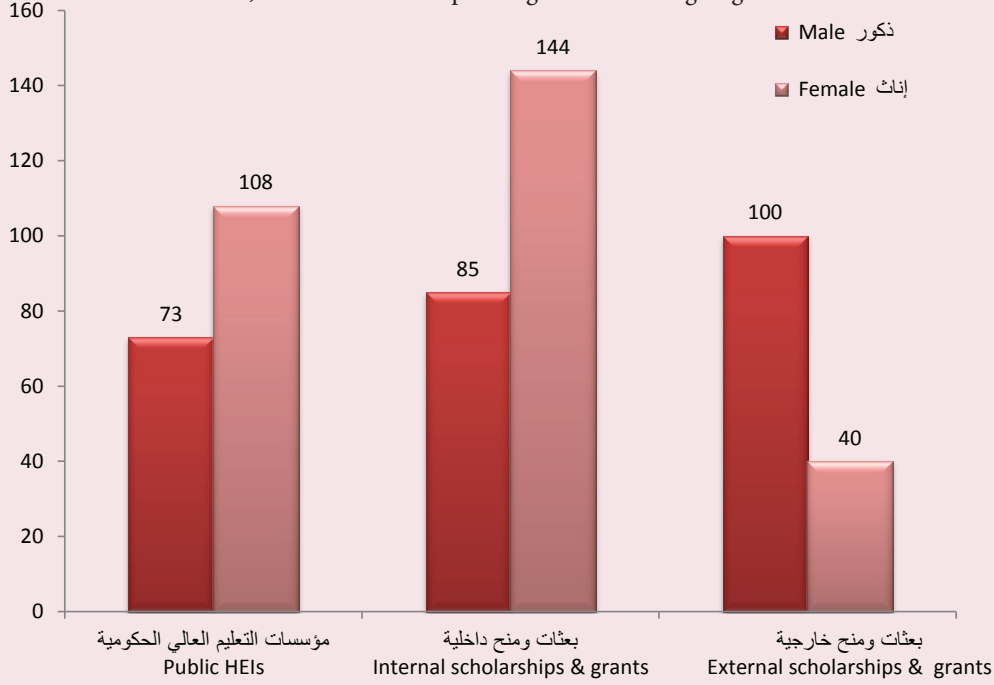
الطبة العمانيون المقبولون حاصلون على شهادات تعادل دبلوم التعليم العام من دول مجلس التعاون الخليجي في المقاعد الحكومية والبعثات والمنح حسب النوع
Enrolled omani students holding certificates equivalent to General Education Diploma (GED)from the GCC countries in the public seats,
internal scholarships and grants according to gender

Public seats, scholarships and grants	النسبة Percentage	المجموع Total	إناث Female	ذكور Male	المقاعد الحكومية والبعثات والمنح
Public HEIs					مؤسسات التعليم العالي الحكومية
Sultan Qaboos University	21.1%	116	67	49	جامعة السلطان قابوس
Technical Colleges	7.5%	41	29	12	الكليات التقنية
Colleges of Applied Sciences	2.7%	15	6	9	كليات العلوم التطبيقية
Institutes of Health	1.3%	7	6	1	المعاهد الصحية
Vocational Training Centres	0.2%	1	0	1	مراكز التدريب المهني
Military Technological College	0.2%	1	0	1	الكلية العسكرية التقنية
Total	32.9%	181	108	73	المجموع
Internal scholarships					بعثات داخلية
Full-for all students	36.7%	202	137	65	كاملة لجميع الطلبة
Social welfare	2.7%	15	3	12	ضمان إجتماعي
Low income	1.1%	6	1	5	دخل محدود
Total	40.5%	223	141	82	المجموع
Internal grants					منح داخلية
Full-for all students	0.9%	5	2	3	كاملة لجميع الطلبة
Partial internal grant - Social welfare	0.2%	1	1	0	منحة داخلية جزئية للضمان الإجتماعي
Total	1.1%	6	3	3	المجموع
External scholarships					بعثات خارجية
Full external scholarship - group(B)	20.9%	115	23	92	بعثة خارجية كاملة المجموعة (ب)
Full external scholarship - group (A)	0.7%	4	3	1	بعثة خارجية كاملة المجموعة (أ)
Total	21.6%	119	26	93	المجموع
External grants					منح خارجية
Partial	2.5%	14	11	3	جزئية
Full	1.3%	7	3	4	كاملة
Total	3.8%	21	14	7	المجموع
Grand total	100%	550	292	258	المجموع الكلي

الشكل(72)Chart

الطلبة العمانيون المقبولون الحاصلون على شهادات تعادل دبلوم التعليم العام من دول مجلس التعاون الخليجي في المقاعد الحكومية والبعثات والمنح حسب النوع

Enrolled Omani students holding certificates equivalent to General Education Diploma (GED) from the GCC countries in the public seats, internal scholarships and grants according to gender



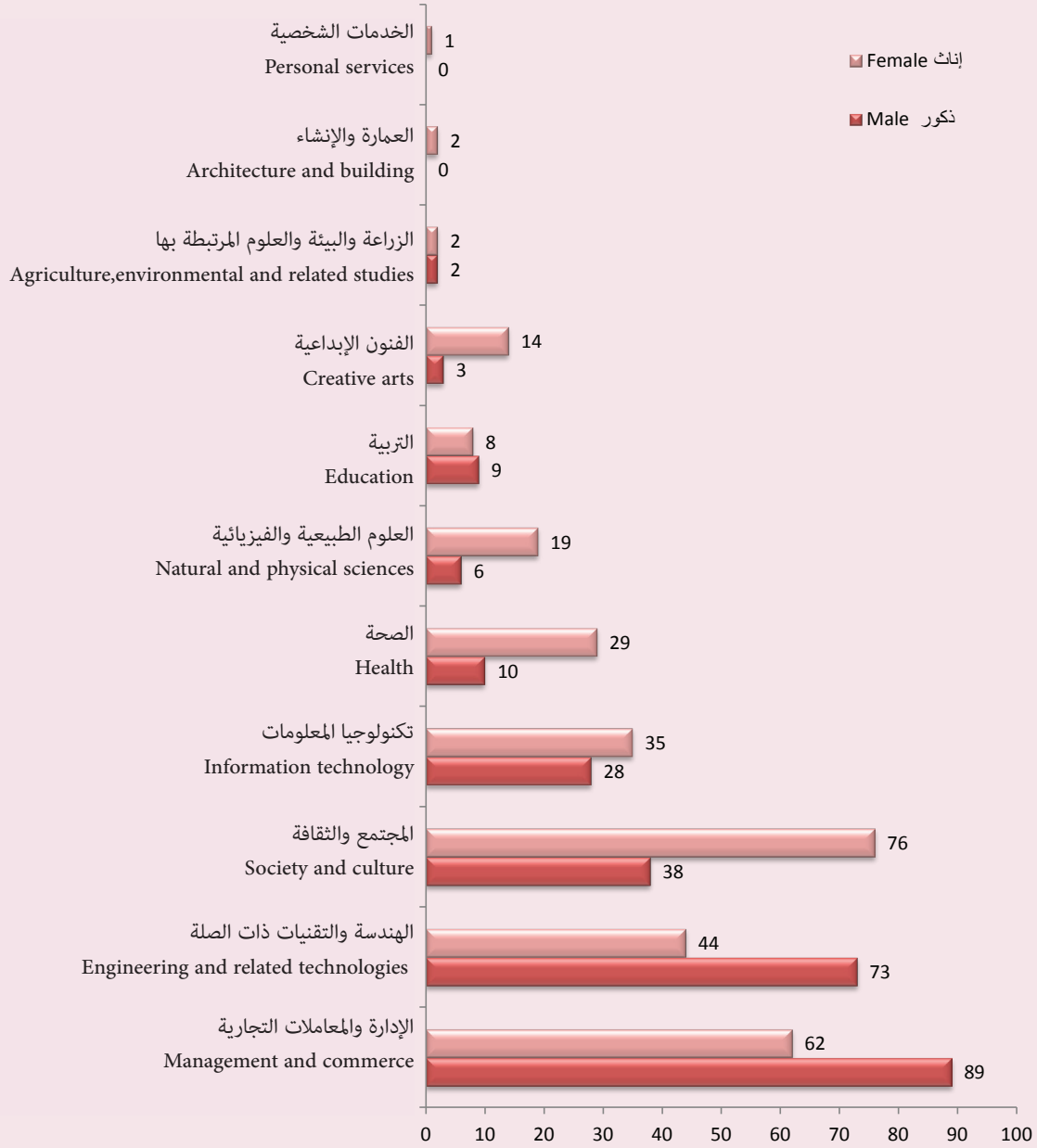
جدول (106)Table

الطلبة العمانيون المقبولون الحاصلون على شهادات تعادل دبلوم التعليم العام من مجلس التعاون الخليجي حسب التخصص العام والنوع
Enrolled Omani students holding certificates equivalent to General Education Diploma (GED) from the GCC countries according to major and gender

التخصص العام	ذكور (Male)	إناث (Female)	المجموع (Total)	النسبة (Percentage)	Major
الإدارة والمعاملات التجارية	89	62	151	27.5%	Management and commerce
الهندسة والتقنيات ذات الصلة	73	44	117	21.3%	Engineering and related technologies
المجتمع والثقافة	38	76	114	20.7%	Society and culture
تكنولوجيا المعلومات	28	35	63	11.5%	Information technology
الصحة	10	29	39	7.1%	Health
العلوم الطبيعية والفيزيائية	6	19	25	4.5%	Natural and physical sciences
التربية	9	8	17	3.1%	Education
الفنون الإبداعية	3	14	17	3.1%	Creative arts
الزراعة والبيئة والعلوم المرتبطة بها	2	2	4	0.7%	Agriculture, environment, and related studies
العمارة والإنشاء	0	2	2	0.4%	Architecture and building
الخدمات الشخصية	0	1	1	0.2%	Personal services
المجموع	258	292	550	100%	Total

الشكل (73) Chart

الطلبة العمانيون المقبولون الحاصلون على شهادات تعادل دبلوم التعليم العام من مجلس التعاون الخليجي حسب التخصص العام والنوع
Enrolled Omani students holding certificates equivalent to General Education Diploma(GED) from the GCC countries according to major and gender



جدول (107) Table

الطلبة العمانيون المقبولون الحاصلون على شهادات تعادل دبلوم التعليم العام من دول مجلس التعاون الخليجي حسب المؤسسة التعليمية والنوع
Enrolled Omani students holding certificates equivalent to General Education Diploma (GED) from the GCC countries according to
HEI and gender

Public seats, scholarships and grants	النسبة Percentage	المجموع Total	إناث Female	ذكور Male	المقاعد الحكومية والبعثات والمنح
Sultan Qaboos University	21.1%	116	67	49	جامعة السلطان قابوس
External Scholarships	25.5%	140	40	100	البعثات الخارجية
Al- Buraimi College	10.7%	59	38	21	كلية البريمي
University of Buraimi	8.4%	46	22	24	جامعة البريمي
Technical Colleges	7.5%	41	29	12	الكليات التقنية
Sohar University	4.9%	27	17	10	جامعة صحار
Colleges of Applied Sciences	2.7%	15	6	9	كليات العلوم التطبيقية
International Maritime College Oman	2.4%	13	7	6	كلية عمان البحرية الدولية
Caledonian College of Engineering	2.0%	11	6	5	كلية كاليدونيان الهندسية
Dhofar University	1.5%	8	4	4	جامعة ظفار
Middle East College	1.5%	8	6	2	كلية الشرق الأوسط
Arab Open University	1.3%	7	5	2	الجامعة العربية المفتوحة
Institutes Of Health	1.3%	7	6	1	المعاهد الصحية
German University of Technology in Oman	1.1%	6	5	1	الجامعة الألمانية للتكنولوجيا في عمان
College of Banking and Financial Studies	1.1%	6	4	2	كلية الدراسات المالية والمصرفية
University of Nizwa	0.9%	5	4	1	جامعة نزوى
Oman Medical College	0.9%	5	5	0	كلية عمان الطبية
Al-Zahra College for Women	0.7%	4	4	0	كلية الزهراء للبنات
Modern College of Business and Science	0.7%	4	1	3	الكلية الحديثة للتجارة والعلوم
Scientific College of Design	0.7%	4	4	0	الكلية العلمية للتصميم
Gulf College	0.5%	3	0	3	كلية الخليج
Oman College of Management and Technology	0.5%	3	2	1	كلية عمان للإدارة والتكنولوجيا
Muscat College	0.5%	3	3	0	كلية مسقط
Oman Dental College	0.4%	2	2	0	كلية عمان لطب الأسنان
Mazoon College	0.4%	2	2	0	كلية مزون
Vocational Training Centers	0.2%	1	0	1	مراكز التدريب المهني
Military Technological College	0.2%	1	0	1	الكلية العسكرية التقنية
Global College of Engineering & Technology	0.2%	1	1	0	الكلية العالمية للهندسة والتكنولوجيا
Majan College	0.2%	1	1	0	كلية مجان
Bayan College	0.2%	1	1	0	كلية البيان
Total	100%	550	292	258	المجموع

جدول (108) Table(108)

الطبة العمانيون المتقدمون الناجحون الحاصلون على شهادات تعادل دبلوم التعليم العام من مجلس التعاون الخليجي حسب المعدل العام والدولة (مصدر الشهادة)
Omani applicants holding certificates equivalent to General Education Diploma (GED) from the GCC countries according to country and examination average

Country (Certificate source)	النسبة Percentage	المجموع Total	المعدل العام Average				الدولة (مصدر الشهادة)
			69 - 60	79 - 70	89 - 80	100 - 90	
United Arab Emirates	89.2%	559	25	176	216	142	الامارات العربية المتحدة
Saudi Arabia	3.5%	22	0	2	3	17	السعودية
Qatar	4.8%	30	2	7	14	7	قطر
Bahrain	1.4%	9	0	2	3	4	البحرين
Kuwait	1.1%	7	0	1	2	4	الكويت
Total	100%	627	27	188	238	174	المجموع

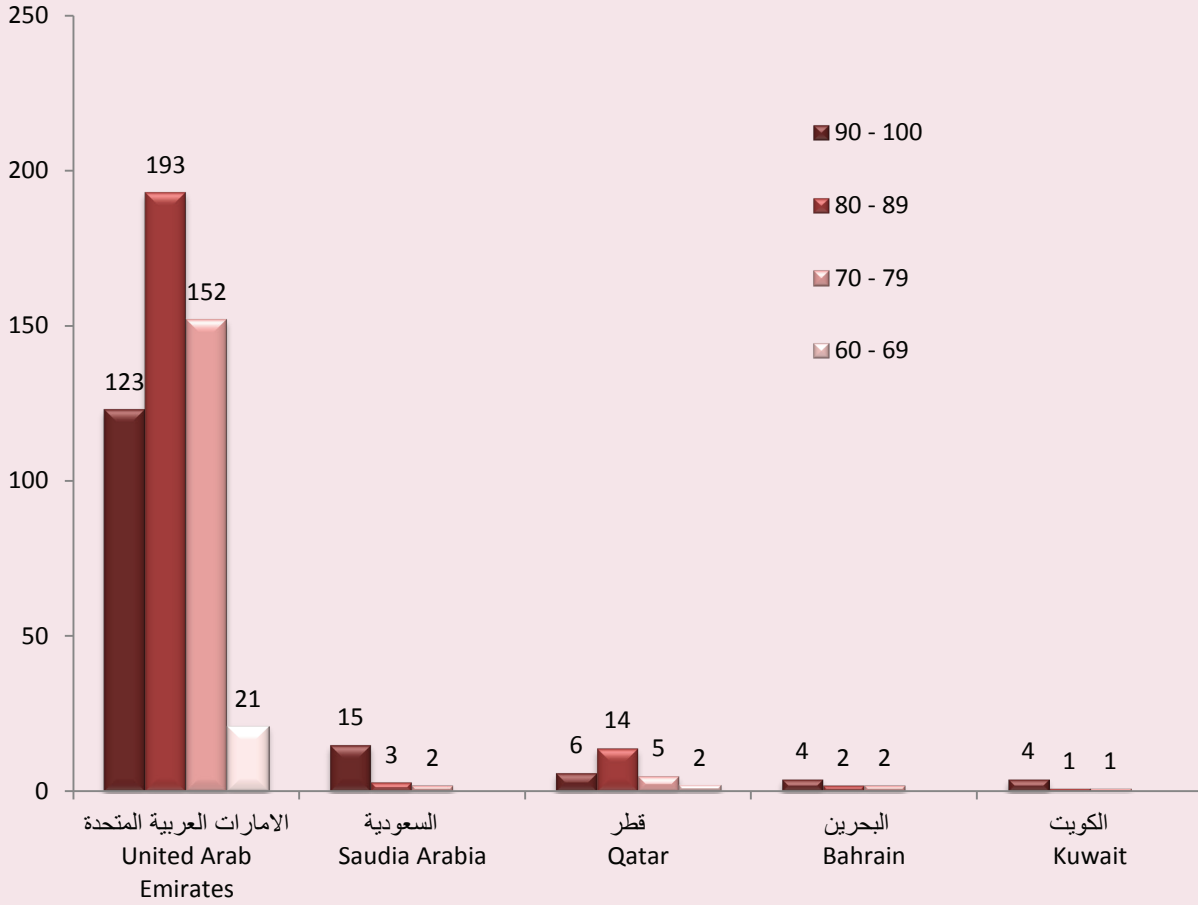
جدول (109) Table(109)

الطبة العمانيون المقبولون الحاصلون على شهادات تعادل دبلوم التعليم العام من مجلس التعاون الخليجي حسب المعدل العام والدولة
Enrolled Omani applicants holding certificates equivalent to General Education Diploma (GED) from the GCC countries according to country and examination average

Country (Certificate source)	النسبة Percentage	المجموع Total	المعدل العام Average				الدولة (مصدر الشهادة)
			69 - 60	79 - 70	89 - 80	100 - 90	
United Arab Emirates	88.9%	489	21	152	193	123	الامارات العربية المتحدة
Saudi Arabia	3.6%	20	0	2	3	15	السعودية
Qatar	4.9%	27	2	5	14	6	قطر
Bahrain	1.5%	8	0	2	2	4	البحرين
Kuwait	1.1%	6	0	1	1	4	الكويت
Total	100%	550	23	162	213	152	المجموع

الشكل(74)Chart

أعداد الطلبة العمانيين المقبولين الحاصلين على شهادات تعادل دبلوم التعليم العام من مجلس التعاون الخليجي حسب المعدل العام والدولة
Enrolled applicants Omani holding certificates equivalent to General Education Diploma (GED) from the GCC countries
according to country and examination average





القسم الحادي عشر
مقارنات عامة لبيانات الطلبة للعامين
الأكاديميين
2014/ 2013 م و 2015/ 2014 م

Section 11
General comparison of applicants
data for the academic years 2013/2014
and 2014/2015



جدول (110) Table

جميع فئات الطلبة العمانيين حسب العام الأكاديمي ومراحل عملية القبول الموحد
All Omani applicants according to academic year and HEAC admission stages

HEAC admission stages	2015 /2014			2014 /2013			مراحل عملية القبول الموحد
	المجموع Total	إناث Female	ذكور Male	المجموع Total	إناث Female	ذكور Male	
Applicants	42955	21789	21166	42423	22324	20099	المسجلون
Public Funded Programs							النفقة الحكومية
Applicants with preferences who passed the exam	35077	19744	15333	34823	20202	14621	المتقدمون الناجحون
Applicants who got offers	29523	16262	13261	34607	20097	14510	الحاصلون على عروض
Applicants who accepted offers	27656	15484	12172	32999	19335	13664	المعتمدون
Enrolled students	26151	14950	11201	31508	18632	12876	المقبولون
Enrolled students as percentage of all applicants with preferences who passed the exam	74.6%	75.7%	73.1%	90.5%	92.2%	88.1%	نسبة المقبولين من المتقدمين الناجحين

جدول (111) Table

المقبولون حسب العام الأكاديمي وفتة الطلبة والنوع

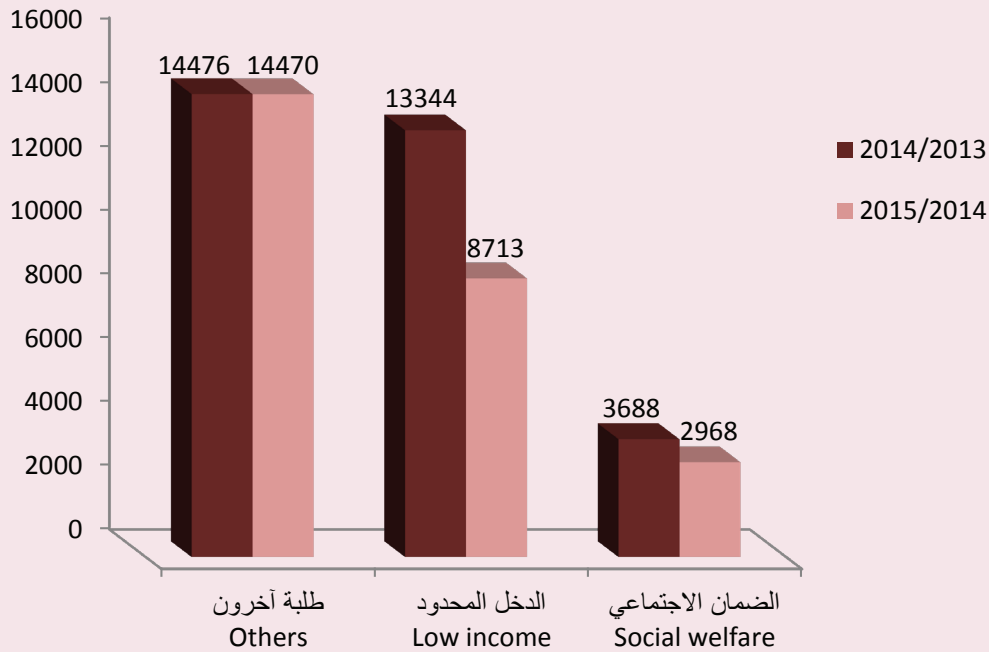
Enrolled students according to academic year, applicants category and gender

Applicants category	2015 /2014			2014 /2013			فتة الطلبة
	المجموع Total	إناث Female	ذكور Male	المجموع Total	إناث Female	ذكور Male	
Social welfare	2968	1730	1238	3688	2333	1355	الضمان الإجتماعي
Low income	8713	5263	3450	13344	8253	5091	الدخل المحدود
Others	14470	7957	6513	14476	8046	6430	طلبة آخرون
Total	26151	14950	11201	31508	18632	12876	المجموع

الشكل (75) Chart

المقبولون حسب العام الأكاديمي وفتة الطلبة

Enrolled students according to academic year and applicants category



جدول (112) Table

المقبولون حسب العام الأكاديمي والمؤهل المطلوب والنوع

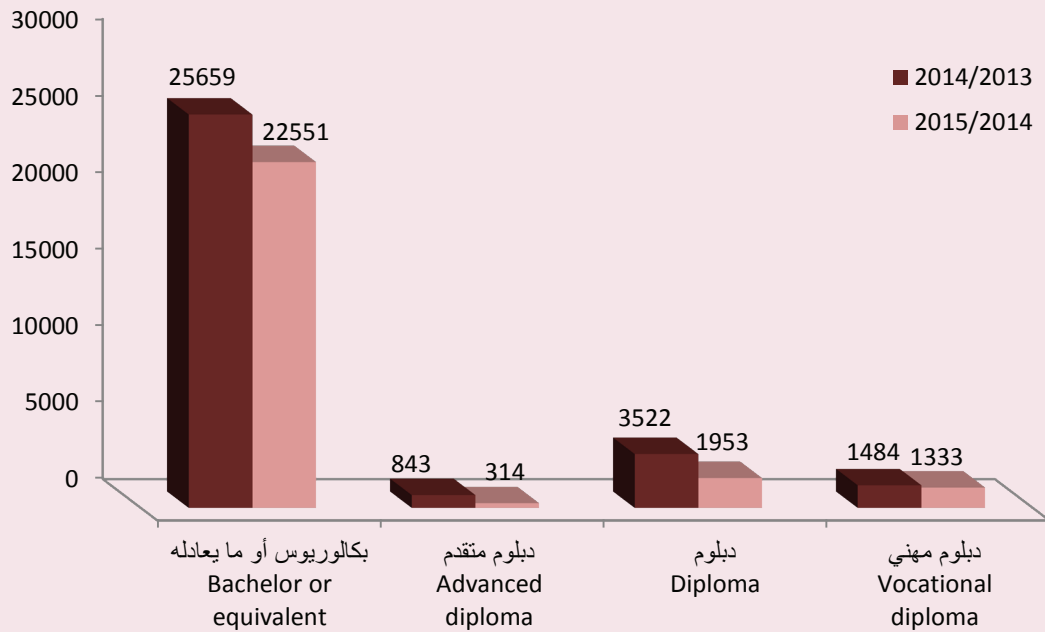
Enrolled students according to academic year, required qualification and gender

Required qualification	2015 /2014			2014 /2013			المؤهل المطلوب
	المجموع Total	إناث Female	ذكور Male	المجموع Total	إناث Female	ذكور Male	
Bachelor or equivalent	22551	13435	9116	25659	15872	9787	بكالوريوس أو ما يعادله
Advanced diploma	314	0	314	843	0	843	دبلوم متقدم
Diploma	1953	1053	900	3522	2488	1034	دبلوم
Vocational diploma	1333	462	871	1484	272	1212	دبلوم مهني
Total	26151	14950	11201	31508	18632	12876	المجموع

الشكل (76) Chart

المقبولون حسب العام الأكاديمي والمؤهل المطلوب

Enrolled students according to academic year and required qualification



جدول (113) Table

المقبولون حسب العام الأكاديمي والمحافظة والنوع

Enrolled students according to academic year, governorate and gender

Governorate	2015 /2014			2014 /2013			المحافظة
	المجموع Total	إناث Female	ذكور Male	المجموع Total	إناث Female	ذكور Male	
North Batinah	4651	2885	1766	6042	3712	2330	الباطنة شمال
Muscat	4745	2674	2071	5827	3383	2444	مسقط
Al-Dakhiliya	4160	2372	1788	4779	2846	1933	الداخلية
South Batinah	3248	1923	1325	4085	2618	1467	الباطنة جنوب
Dhofar	2335	1180	1155	2509	1339	1170	ظفار
South Sharqiya	2011	1162	849	2403	1344	1059	الشرقية جنوب
North Sharqiya	1938	1079	859	2349	1418	931	الشرقية شمال
Al-Dhahira	1869	1053	816	2263	1290	973	الظاهرة
Al-Buraimi	737	405	332	749	420	329	البريمي
Musandam	272	137	135	259	144	115	مسندم
Al-Wosta	177	78	99	194	97	97	الوسطى
*Unknown	8	2	6	49	21	28	*غير محدد
Total	26151	14950	11201	31508	18632	12876	المجموع

* الطلبة العمانيون الحاصلون على شهادة معادلة لدبلوم التعليم العام ولم يحددوا اسم المحافظة

* Omani students who passed the General Education Diploma exam or its equivalent and their governorate name was not mentioned

جدول (114) Table

المقبولون حسب العام الأكاديمي ونوع الشهادة والنوع

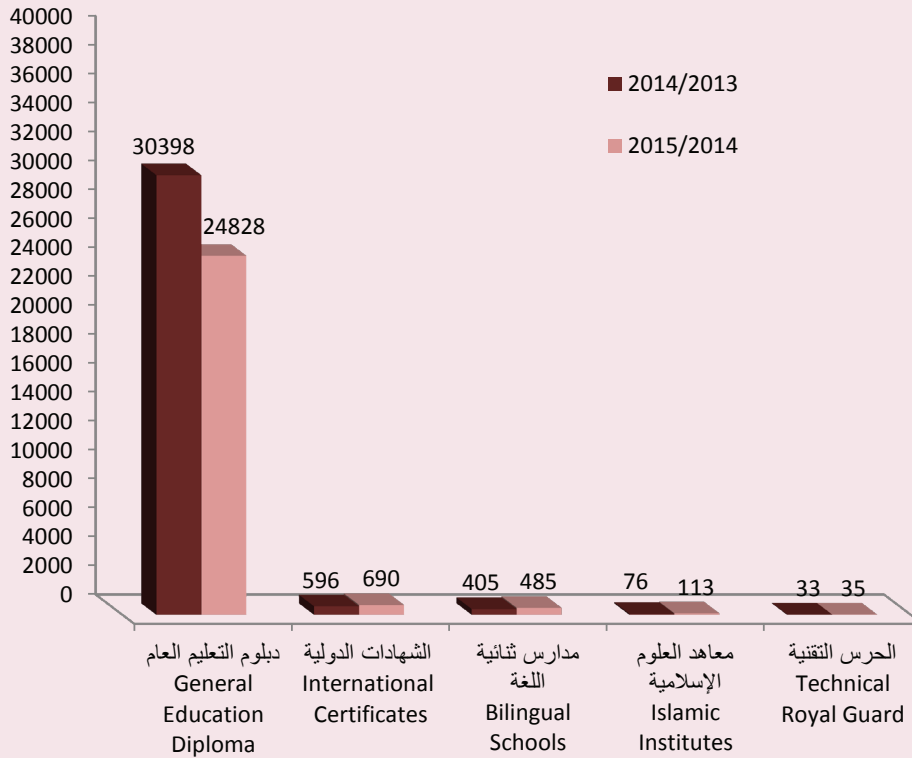
Enrolled students according to academic year, type of certificate and gender

Type of certificate	2015 /2014			2014 /2013			نوع الشهادة
	المجموع Total	إناث Female	ذكور Male	المجموع Total	إناث Female	ذكور Male	
General Education Diploma	24828	14370	10458	30398	18126	12272	دبلوم التعليم العام
International Certificates	690	361	329	596	326	270	الشهادات الدولية
Bilingual Schools	485	219	266	405	180	225	مدارس ثنائية اللغة
Islamic Institutes	113	0	113	76	0	76	معاهد العلوم الإسلامية
Technical Royal Guard	35	0	35	33	0	33	الحرس التقنية
Total	26151	14950	11201	31508	18632	12876	المجموع

الشكل (77) Chart

المقبولون حسب العام الأكاديمي ونوع الشهادة

Enrolled students according to academic year and type of certificate



جدول (115) Table

المقبولون في برامج المقاعد الحكومية والبعثات والمنح حسب العام الأكاديمي وفئة الطلبة والنوع

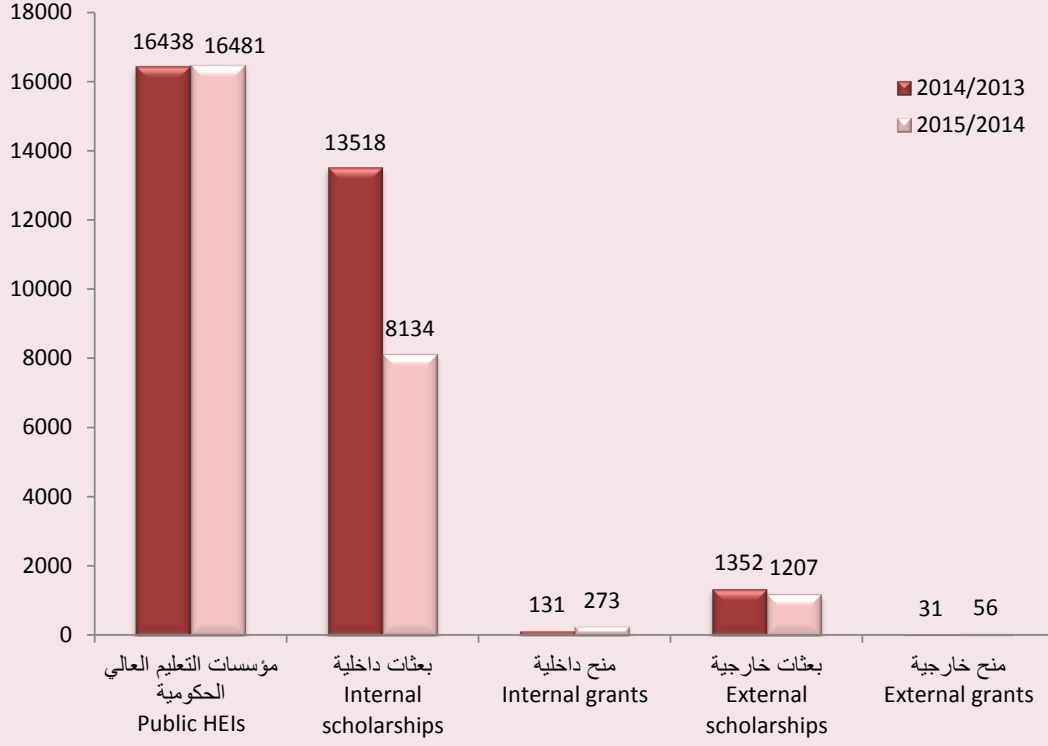
Students enrolled in the public seats, scholarships and grants according to academic year, students category and gender

Public seats, scholarships and grants	2015 /2014			2014 /2013			المقاعد الحكومية والبعثات والمنح
	المجموع Total	إناث Female	ذكور Male	المجموع Total	إناث Female	ذكور Male	
Social welfare							الضمان الإجتماعي
Public HEIs	1108	518	590	1282	543	739	مؤسسات التعليم العالي الحكومية
Internal scholarships	1688	1075	613	2327	1752	575	بعثات داخلية
Internal grants	128	120	8	11	10	1	منح داخلية
External scholarships	39	13	26	63	23	40	بعثات خارجية
External grants	5	4	1	5	5	0	منح خارجية
Total	2968	1730	1238	3688	2333	1355	المجموع
Low income							الدخل المحدود
Public HEIs	5711	2788	2923	7080	3010	4070	مؤسسات التعليم العالي الحكومية
Internal scholarships	2765	2364	401	5969	5094	875	بعثات داخلية
Internal grants	76	51	25	78	53	25	منح داخلية
External scholarships	151	52	99	206	88	118	بعثات خارجية
External grants	10	8	2	11	8	3	منح خارجية
Total	8713	5263	3450	13344	8253	5091	المجموع
Others							الطلبة الآخرون
Public HEIs	9662	4318	5344	8076	3348	4728	مؤسسات التعليم العالي الحكومية
Internal scholarships	3681	3239	442	5222	4256	966	بعثات داخلية
Internal grants	69	42	27	42	28	14	منح داخلية
External scholarships	1017	332	685	1083	380	703	بعثات خارجية
External grants	41	26	15	53	34	19	منح خارجية
Total	14470	7957	6513	14476	8046	6430	المجموع
Grand total	26151	14950	11201	31508	18632	12876	المجموع الكلي

الشكل (78) Chart

المقبولون في برامج المقاعد الحكومية والبعثات والمنح حسب العام الأكاديمي

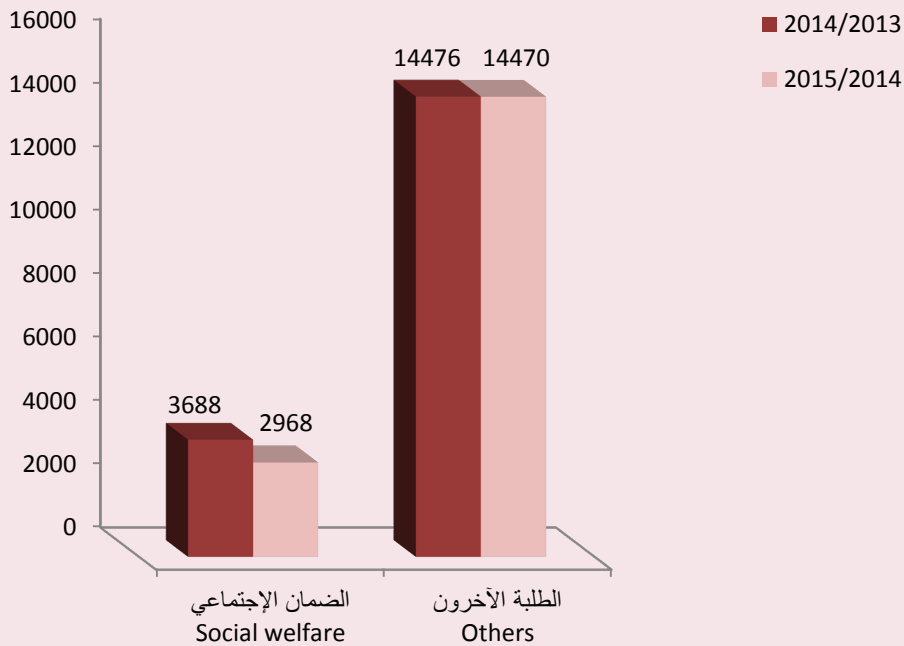
Students enrolled in the public seats, scholarships and grants according to academic year



الشكل (1 - 78) Chart

المقبولون حسب العام الأكاديمي وفتحة الطلبة

Enrolled students according to academic year and students category



جدول (115-1) Table

النسبة المئوية للمقبولين من فئة ما إلى المتقدمين الناجحين من تلك الفئة حسب العام الأكاديمي

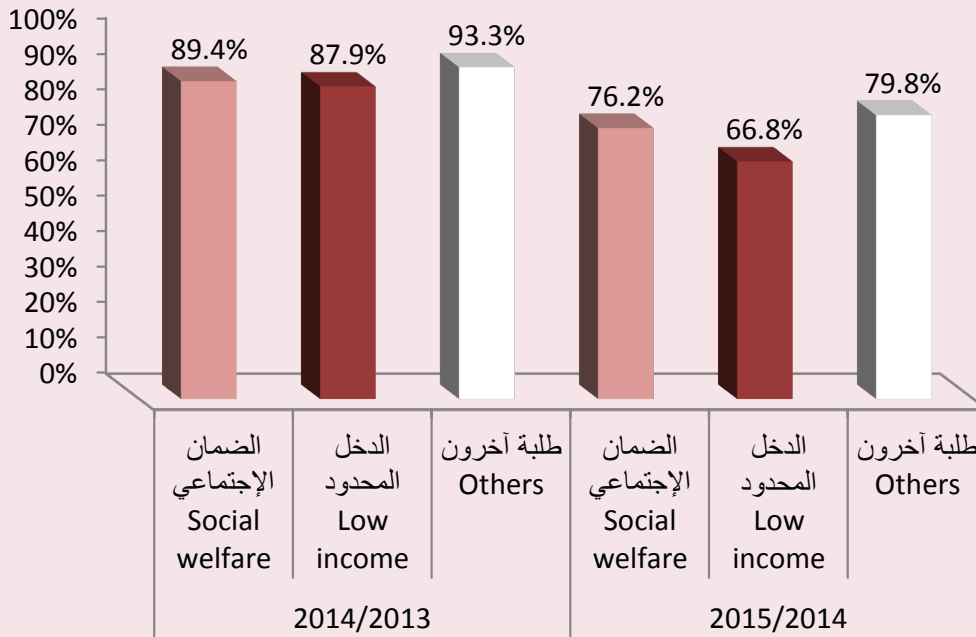
Enrolled students from a certain category as percentage of all applicants from that category who passed exam with preferences according to academic year

Students category	نسبة المقبولين من المتقدمين الناجحين من نفس الفئة Applicants enrolled as percentage of all applicants with preferences who passed exam from that category	المقبولون Enrolled students	المتقدمون الناجحون Applicants with preferences who passed exam	فئة الطلبة	العام الأكاديمي Academic year
Social welfare	89.4%	3688	4123	الضمان الإجتماعي	2014/2013
Low income	87.9%	13344	15180	الدخل المحدود	
Others	93.3%	14476	15520	طلبة الآخرون	
Total	90.5%	31508	34823	المجموع	
Social welfare	76.2%	2968	3893	الضمان الإجتماعي	2015/2014
Low income	66.8%	8713	13045	الدخل المحدود	
Others	79.8%	14470	18139	طلبة آخرون	
Total	74.6%	26151	35077	المجموع	

الشكل (79) Chart

النسبة المئوية للمقبولين من فئة ما إلى المتقدمين الناجحين من تلك الفئة حسب العام الأكاديمي

Enrolled students from a certain category as percentage of all applicants from that category who passed exam with preferences according to academic year



جدول (116) Table

المقبولون حسب العام الأكاديمي والتخصص العام والنوع
Enrolled students according to academic year, major and gender

Major	2015 /2014			2014 /2013			التخصص العام
	المجموع Total	إناث Female	ذكور Male	المجموع Total	إناث Female	ذكور Male	
Engineering and related technologies	8643	2433	6210	10974	4004	6970	الهندسة والتقنيات ذات الصلة
Management and commerce	6593	4439	2154	7545	5174	2371	الإدارة والمعاملات التجارية
Information technology	3543	2828	715	4154	3275	879	تكنولوجيا المعلومات
Society and culture	2739	1977	762	3096	2319	777	المجتمع والثقافة
Creative arts	802	659	143	1507	1355	152	الفنون الإبداعية
Natural and physical sciences	1486	1069	417	1265	841	424	العلوم الطبيعية والفيزيائية
Health	1229	912	317	1227	951	276	الصحة
Personal services	33	27	6	614	62	552	الخدمات الشخصية
Agriculture, environmental and related studies	493	269	224	463	231	232	الزراعة والبيئة والعلوم المرتبطة به
Education	408	233	175	367	214	153	التربية
Architecture and building	49	44	5	116	111	5	العمارة والإنشاء
Religion and philosophy	133	60	73	86	38	48	الدين والفلسفة
Unknown	0	0	0	94	57	37	غير محدد
Total	26151	14950	11201	31508	18632	12876	المجموع

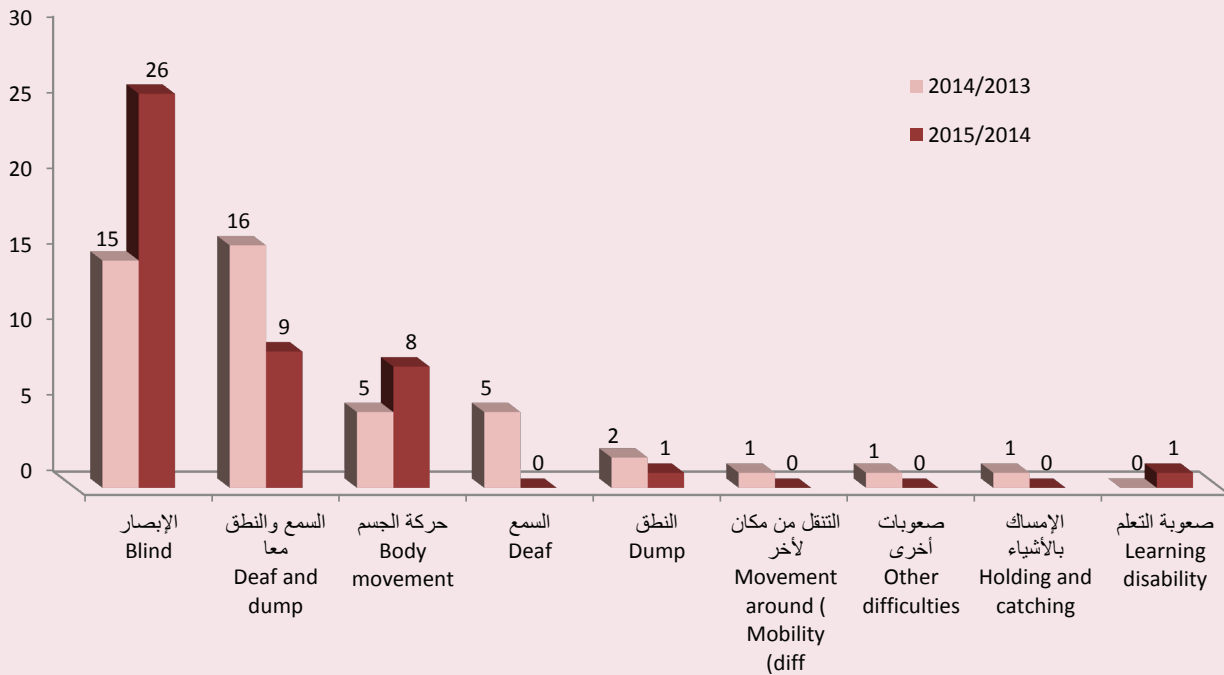
جدول (117) Table

الطلبة ذوو الإعاقات المقبولون حسب العام الأكاديمي ونوع الإعاقة والنوع
Enrolled disabled students according to academic year, type of disability and gender

Type of disability	2015 /2014			2014 /2013			نوع الاعاقة
	المجموع Total	إناث Female	ذكور Male	المجموع Total	إناث Female	ذكور Male	
Blind	26	14	12	15	7	8	الإبصار
Deaf and dump	9	2	7	16	5	11	السمع والنطق معا
Body movement	8	4	4	5	3	2	حركة الجسم
Dump	1	1	0	2	0	2	النطق
Deaf	0	0	0	5	5	0	السمع
Movement around (Mobility diff.)	0	0	0	1	0	1	التنقل من مكان لآخر
Other difficulties	0	0	0	1	0	1	صعوبات أخرى
Holding and catching	0	0	0	1	1	0	الإمساك بالأشياء
Learning disability	1	0	1	0	0	0	صعوبة التعلم
Total	45	21	24	46	21	25	المجموع

الشكل (80) Chart

الطلبة ذوو الإعاقات المقبولون حسب العام الأكاديمي ونوع الإعاقة
Enrolled disabled students according to academic year and type of disability



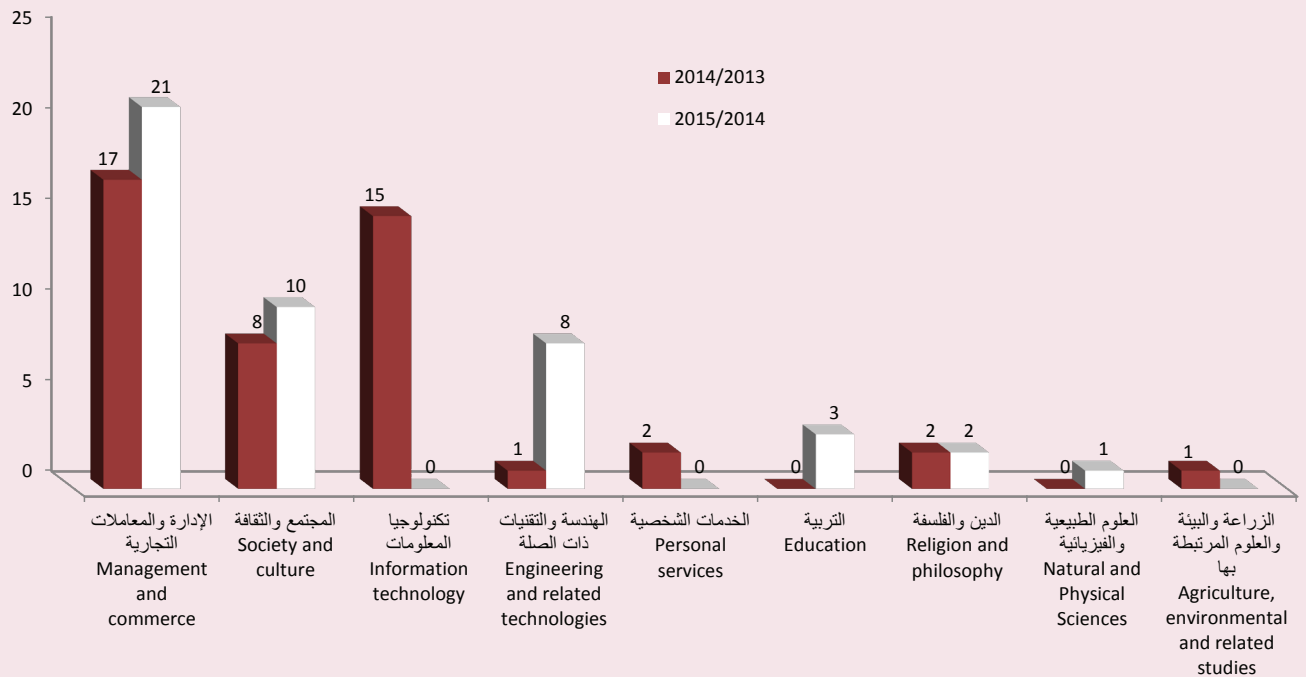
جدول (118) Table

الطلبة ذوو الإعاقات المقبولون حسب العام الأكاديمي والتخصص العام والنوع
Enrolled disabled students according to academic year, major and gender

Major	2015 /2014			2014 /2013			التخصص العام
	المجموع Total	إناث Female	ذكور Male	المجموع Total	إناث Female	ذكور Male	
Management and commerce	21	8	13	17	6	11	الإدارة والمعاملات التجارية
Information technology	0	0	0	15	8	7	تكنولوجيا المعلومات
Society and culture	10	7	3	8	4	4	المجتمع والثقافة
Personal services	0	0	0	2	0	2	الخدمات الشخصية
Natural and physical sciences	1	1	0	0	0	0	العلوم الطبيعية والفيزيائية
Education	3	2	1	0	0	0	التربية
Religion and philosophy	2	2	0	2	2	0	الدين والفلسفة
Agriculture, environmental and related studies	0	0	0	1	0	1	الزراعة والبيئة والعلوم المرتبطة بها
Engineering and related technologies	8	1	7	1	1	0	الهندسة والتقنيات ذات الصلة
Total	45	21	24	46	21	25	المجموع

الشكل (81) Chart

الطلبة ذوو الإعاقات المقبولون حسب العام الأكاديمي والتخصص العام
Enrolled disabled students according to academic year and major



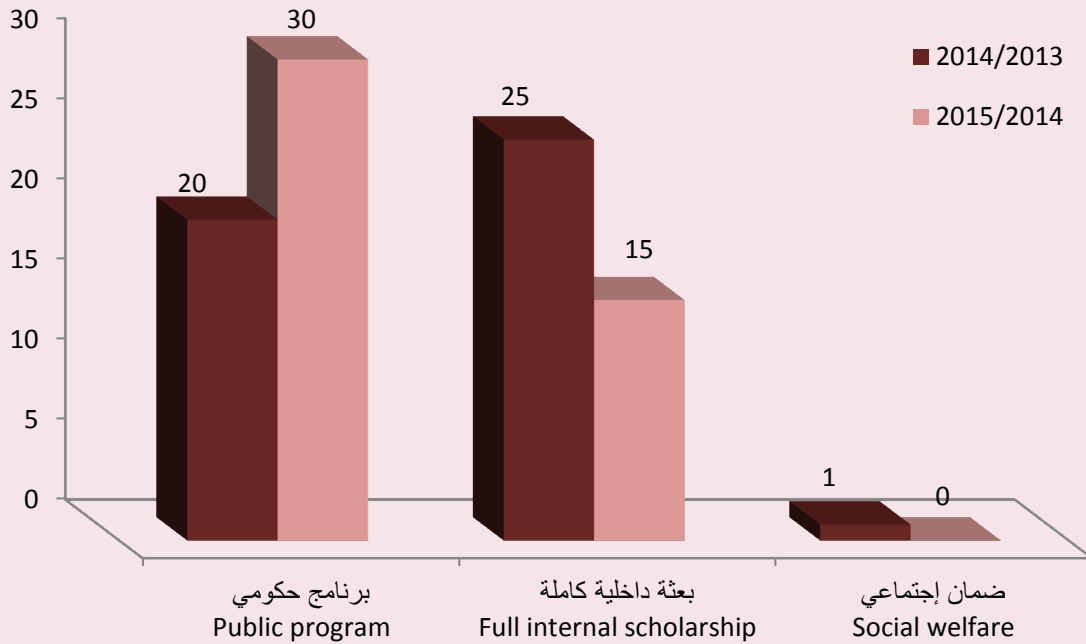
جدول (119) Table

الطلبة ذوو الإعاقات المقبولون حسب العام الأكاديمي ونوع البعثة والنوع
Enrolled disabled students according to academic year, scholarship type and gender

Scholarship type	2015 /2014			2014 /2013			نوع البعثة
	المجموع Total	إناث Female	ذكور Male	المجموع Total	إناث Female	ذكور Male	
Public program	30	15	15	20	9	11	برنامج حكومي
Full internal scholarship	15	6	9	25	12	13	بعثة داخلية كاملة
Social welfare	0	0	0	1	0	1	ضمان إجتماعي
Total	45	21	24	46	21	25	المجموع

الشكل (82) Chart

الطلبة ذوو الإعاقات المقبولون حسب العام الأكاديمي ونوع البعثة
Enrolled disabled students according to academic year and scholarship type



جدول (120) Table

المتقدمون الناجحون والمقبولون حسب العام الأكاديمي والنوع

Applicants with preferences who passed exam & enrolled students according to the academic year and gender

Academic year	Gender	نسبة المقبولين من المتقدمين الناجحين Enrolled students as percentage of all applicants with preferences who passed the exam	المقبولون Enrolled students	المتقدمون الناجحون Applicants with preferences who passed the exam	النوع	العام الأكاديمي
2010/2011	Male	46.0%	9615	20893	ذكور	2011/2010
	Female	30.9%	7491	24261	إناث	
	Total	37.9%	17106	45154	المجموع	
2011/2012	Male	75.3%	12615	16757	ذكور	2012/2011
	Female	63.6%	15376	24167	إناث	
	Total	68.4%	27991	40924	المجموع	
2012/2013	Male	80.6%	12579	15616	ذكور	2013/2012
	Female	70.0%	16205	23150	إناث	
	Total	74.3%	28784	38766	المجموع	
2013/2014	Male	88.1%	12876	14621	ذكور	2014/2013
	Female	92.2%	18632	20202	إناث	
	Total	90.5%	31508	34823	المجموع	
2014/2015	Male	73.1%	11201	15333	ذكور	2015/2014
	Female	75.7%	14950	19744	إناث	
	Total	74.6%	26151	35077	المجموع	
Mean	Male	70.8%	11777.2	16644	ذكور	المتوسط الحسابي
	Female	65.1%	14530.8	22304.8	إناث	
	Total	67.5%	26308	38948.8	المجموع	

*عدد المقبولين الفعلي

*Exact number of enrolled students

** عدد المقبولين حتى تاريخ 2014/3/19 م

**Number of enrolled students as on 19/03/2014

*** عدد المقبولين حتى تاريخ 2015/1/6 م

***Number of enrolled students as on 06/01/2015

جدول (121) Table

الطبة المقبولين لكل 1000 نسمة من سكان المحافظة العمانيين حسب العام الأكاديمي

Enrolled Omani students per 1000 persons of Omani population according to governorate and academic year

Governorate	2015 /2014			2014 /2013			المحافظة
	الطبة المقبولين لكل 1000 من سكان المحافظة العمانيين The number of enrolled Omani students per 1000 persons of Omani population according to governorate	المقبولون Enrolled students	عدد السكان العمانيين** Omani Population**	الطبة المقبولين لكل 1000 من سكان المحافظة العمانيين The number of enrolled Omani students per 1000 persons of Omani population according to governorate	المقبولون Enrolled students	عدد السكان العمانيين* Omani Population*	
Muscat	10.1 %	4745	470085	12.4 %	5827	468675	مسقط
Al-Dakhliyah	13.4 %	4160	310774	15.4 %	4779	309842	الداخلية
North Sharqiya	12.3 %	1938	157211	15.0 %	2349	156739	الشرقية (شمال)
South Sharqiya	11.1 %	2011	181659	13.3 %	2403	181115	الشرقية (جنوب)
Al- Dhahirah	13.6 %	1869	137303	16.5 %	2263	136891	الظاهرة
Al Buraymi	14.8 %	737	49694	15.1 %	749	49545	البريمي
North Batinah	10.4 %	4651	446444	13.6 %	6042	445105	الباطنة (شمال)
South Batinah	12.0 %	3248	270748	15.1 %	4085	269936	الباطنة (جنوب)
Dhofar	12.3 %	2335	189501	13.3 %	2509	188934	ظفار
Musandam	10.8 %	272	25292	10.3 %	259	25216	مسندم
Al-Wosta	8.0 %	177	21994	8.8 %	194	21928	الوسطى
Unknown	–	8	0	–	49	0	غير محدد
Total	11.6%	26151	2260705	14.0 %	31508	2253926	المجموع

* المصدر: المركز الوطني للإحصاء والمعلومات

*Reference: National Center for Statistics and Information

* البيانات تمثل عدد المسجلين في الإدارة العامة للأحوال المدنية حتى شهر مايو 2014

* Data include those registrated in the Directorate General of Civil Status until May 2014

** المصدر: المركز الوطني للإحصاء والمعلومات

**Reference: National Center for Statistics and Information

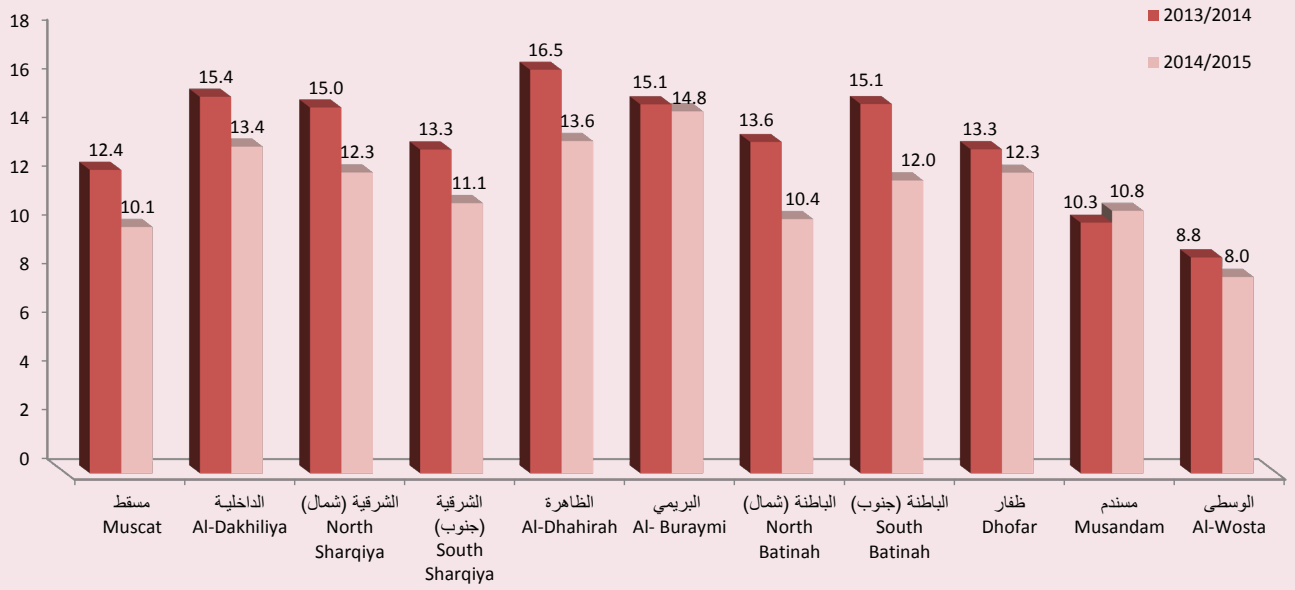
** البيانات تمثل عدد المسجلين في الإدارة العامة للأحوال المدنية خلال منتصف عام 2014

** Data include those registrated in the Directorate General of Civil Status for mid year 2014

الشكل (83) Chart

الطبة المقبولين لكل 1000 نسمة من سكان المحافظة العمانية حسب العام الأكاديمي

Enrolled Omani students per 1000 persons of Omani population according to governorate and academic year



تم بحمد الله





هاتف: 24340704 - +96824340734 Tel:
فاكس: 24340753 - +96824340702 Fax:

www.heac.gov.om