



مركز القبول الموحد
Higher Education Admissions Center



وزارة التعليم العالي

التقرير الإحصائي السنوي للقبول الموحد

Higher Education Admission Statistics

545
545648945615648
4564654564894561564
89791561564
4165489489
41654894894
6164879456
5165484531564845641564
741513265988978972192123
3156484564156456
31567413516574173
889789721921231
371956419571
545
674135165741739
545648945615648
4564654564894561564
89791561564
4165489489
41654894894
6164879456
5165484531564845641564
741513265988978972192123
3156484564156456
31567413516574173
889789721921231
371956419571
545
674135165741739
545648945615648
4564654564894561564
89791561564
4165489489
41654894894
6164879456
6548453156415641564
513265988978972192123
64845641956419564
ACADEMIC YEAR

2010 / 2011

5648945615648
4564654564894561564
4135165741739
89791561564
4165489489
41654894894
6164879456
5648945615648
4564654564894561564
513265988978972192123
89791561564
64845641956419564
4165489489
81567413516574173
9789721921231





التقرير الإحصائي السنوي للقبول الموحد للعام الأكاديمي

م 2011/2010

**Higher Education Admission Statistics for the academic
year 2010/2011**



Table of Contents

محتويات التقرير

المحتوى	الصفحة Page	Contents
القسم الأول: المقدمة تعريفات		Section 1: Introduction Definitions
مركز القبول الموحد		Higher Education Admission Centre (HEAC)
طبيعة ونوع البيانات		Nature and type of data
القسم الثاني: الجداول والرسوم البيانية		Section 2: Tables and Charts
قائمة الجداول		List of tables
قائمة الرسوم البيانية		List of Charts
القسم الثالث: مؤسسات التعليم العالي		Section 3: Higher Education Institutions (HEIs)
القسم الرابع: بيانات دبلوم التعليم العام أو ما يعادله للعام الدراسي 2010/2009 م		Section 4: Data of the General Education Diploma or its equivalent for the school year 2009/2010
القسم الخامس: جميع فئات الطلبة العمانيين للعام الأكاديمي 2011/2010 م		Section 5: All categories of Omani applicants for the academic year 2010/2011
القسم السادس: طلبة الضمان الإجتماعي للعام الأكاديمي 2011/2010 م		Section 6: Social welfare applicants for the academic year 2010/2011
القسم السابع: طلبة الدخل المحدود للعام الأكاديمي 2011/2010 م		Section 7: Low income applicants for the academic year 2010/2011
القسم الثامن: الطلبة العمانيون الدارسون خارج السلطنة للعام الأكاديمي 2011/2010 م		Section 8: Omani applicants studying abroad for the academic year 2010/2011
القسم التاسع: مقارنات عامة لبيانات الطلبة للعامين الأكاديميين 2010/2009 و 2011/2010		Section 9: General data comparisons for the two academic years 2009/2010 and 2010/2011

القسم الأول
المقدمة

Section 1
Introduction



Definitions

تعريفات

فئات الطلبة

طلبة الضمان الإجتماعي:

هم فئة الطلبة الذين لديهم رقم ضمان اجتماعي ويستلمون راتب ضمان شهريا من وزارة التنمية الإجتماعية، ولهم الحق في التقدم لجميع البرامج الدراسية على النفقة الحكومية بما فيها البعثات والمنح الخارجية. وقد خصت للمستحقين منهم بعثات داخلية كاملة تشمل كامل الرسوم الدراسية بالإضافة الى مخصص شهري.

طلبة الدخل المحدود:

هم فئة الطلبة الذين رواتب أولياء أمورهم لا تتجاوز 400 ريالاً عمانياً، ولهم الحق في التقدم لجميع البرامج الدراسية على النفقة الحكومية بما فيها البعثات والمنح الخارجية كما تم تخصيص بعثات داخلية جزئية لهم تتحمل الحكومة ما نسبته 50% من الرسوم الدراسية، وعلى الطلبة الذين يقبلون في أحد البرامج الدراسية المخصصة لهذه الفئة تقديم ما يثبت انتمائهم لها، أما من يقبل في برامج حكومية أخرى فلا يلزم بتقديم ما يثبت ذلك.

الطلبة العمانيون خارج السلطنة:

هم فئة الطلبة العمانيين الحاصلين على دبلوم التعليم العام أو ما يعادله من مدارس خارج السلطنة وتقدموا بطلبهم لمركز القبول الموحد.

طلبة آخرون:

هم فئة الطلبة الذين ليسوا من طلبة الضمان الإجتماعي أو الدخل المحدود، ولهم الحق في التقدم لجميع البرامج الدراسية على النفقة الحكومية ما عدا البرامج الخاصة بطلبة الضمان الإجتماعي وطلبة الدخل المحدود.

APPLICANT CATEGORIES

Social Welfare Applicants:

These are applicants identified by the Ministry of Social Development as belonging to families who have a Social Welfare Number, and who receive a monthly salary from the Ministry of Social Development. These applicants may apply for public funded programs, external scholarships and internal and external grants. In addition to social welfare scholarships.

Low Income Applicants:

These are applicants whose fathers' income does not exceed RO 400 per month. These applicants may apply for public funded programs, external scholarships and internal and external grants, in addition to low income scholarships.

Applicants who studied abroad:

These are Omani applicants who completed their secondary education outside Oman and who sat for non-Omani examinations and submitted their applicants to the Electronic Admission System (EAS).

Other Applicants:

These are Omani applicants who are neither Social Welfare or Low Income applicants. These applicants may apply for all Public Funded Programs, except those programs dedicated to social welfare and low income.

البرامج

مقاعد حكومية وبعثات ومنح:

هي قائمة البرامج الدراسية المدعومة مادياً من الحكومة أو البعثة أو المنحة الدراسية، دعم مادي كامل أو جزئي (أي أن يساهم الطالب فيها بجزء من الرسوم أو النفقات)، وقد سمح للطلاب التقدم كحد أقصى لـ 30 برنامجاً دراسياً عبر نظام القبول الإلكتروني.

PROGRAM

Public seats, Scholarships and grants:

Are programs in either public or private institutions which are fully or partially funded by the government, scholarships or grants. Applicants had chance to apply for up to 30 such programs.

البعثات والمنح

بعثات الضمان الإجتماعي: هي البعثات المخصصة لطلبة الضمان الإجتماعي المؤهلين في مؤسسات التعليم العالي الخاصة داخل السلطنة، وتتكفل الوزارة بجميوع الرسوم الدراسية والمخصص الشهري.

بعثات الدخل المحدود: هي البعثات المخصصة لطلبة الدخل المحدود المؤهلين حيث تتكفل الوزارة بجزء من الرسوم الدراسية على أن يتكفل الطالب بالجزء المتبقي منها حسب التخصص المبتعث لدراسته في مؤسسات التعليم العالي الخاصة داخل السلطنة.

البعثات الداخلية الكاملة العامة: هي البعثات المخصصة لجميوع فئات الطلبة المؤهلين بدعم حكومي مادي كامل في مؤسسات التعليم العالي داخل السلطنة.

بعثات داخلية للإناث: هي البعثات المخصصة للإناث فقط حسب التوجيهات والأوامر السامية لصاحب الجلالة السلطان قابوس بن سعيد، في مؤسسات التعليم العالي الخاصة داخل السلطنة.

البعثات الداخلية الجزئية العامة: هي البعثات المخصصة لجميوع فئات الطلبة المؤهلين بدعم حكومي مادي جزئي، في مؤسسات التعليم العالي داخل السلطنة.

البعثات الخارجية: هي البعثات التي تمنحها الحكومة لجميوع فئات الطلبة المؤهلين بدعم مادي كامل أو جزئي للدراسة خارج السلطنة.

المنح الخارجية: هي المنح المقدمة من قبل بعض مؤسسات التعليم العالي من خارج السلطنة وتساهم فيها وزارة التعليم العالي ببعض المصاريف، وهي منح مخصصة لجميوع فئات الطلبة العمانيين للدراسة في هذه المؤسسات.

المنح الداخلية: هي المنح المقدمة من قبل بعض مؤسسات التعليم العالي الخاصة داخل السلطنة والشركات ومؤسسات القطاع الخاص للدراسة في مؤسسات التعليم العالي داخل السلطنة متكفلة بالرسوم الدراسية مع أو بدون مخصصات مالية شهرية، وتنقسم بين منح مخصصة لطلبة الضمان الإجتماعي (منح كاملة)، والدخل المحدود (منح جزئية) وأخرى مخصصة لجميوع الطلبة (منح عامة).

SCHOLARSHIPS AND GRANTS

Social welfare Scholarships: Scholarships for entitled social welfare applicants to study in private higher education Institutions in the Sultanate and the Ministry covers all expenses.

Low income Scholarships: Scholarships for entitled low income applicants to study in private higher education institutions in the Sultanate and the Ministry covers part of the tuition fees.

Full Public Internal Scholarships: Scholarships for entitled Omani applicants to study in higher education institutions in the Sultanate and the Government covers all expenses.

Partial Public Internal Scholarships: Scholarships for entitled Omani applicants to study in higher education institutions in the Sultanate and the Government covers part of the expenses.

Internal Scholarships for Female: Scholarships for female only to study in private higher education institutions in the Sultanate according to the directives and orders of His Majesty.

External Scholarships: Scholarships for entitled Omani applicants to study at higher education institutions outside the Sultanate. These Government scholarships may be "Full" to cover all expenses, or "Partial" to cover part of the expenses.

External Grants: These grants are offered by some higher education institutions outside Oman and may also be partially supported by the Ministry of Higher Education (MoHE). Any Omani applicant may apply for these grants.

Internal Grants: These grants are offered by the private sector to applicants to study in private institutions in Oman. Internal grants may cover tuition fees with or without other expenses. Some of these grants are for social welfare applicants (full grants), low income applicants (partial grants), and some for any applicants (public grants).



إجراءات التسجيل والقبول

المسجلون: هم طلبة دبلوم التعليم العام أو ما يعادله وحصلوا على رقم التسجيل بنظام القبول الإلكتروني ووضعا أو لم يضعوا خياراتهم من البرامج الدراسية.

المتقدمون: هم الطلبة الذين حصلوا على رقم تسجيل ووضعا خياراتهم من البرامج الدراسية في القائمة التي تضم البرامج الدراسية الحكومية والبعثات والمنح، وذلك قبل ظهور نتائج امتحانات دبلوم التعليم العام أو ما يعادله.

المتقدمون الناجحون: هم الطلبة الناجحون في دبلوم التعليم العام أو ما يعادله الذين حصلوا على رقم تسجيل ووضعا خياراتهم من البرامج الدراسية في القائمة التي تضم البرامج الدراسية الحكومية والبعثات والمنح.

الحاصلون على عروض: الطلبة الذين حصلوا على عروض للقبول في أحد البرامج الدراسية عن طريق نظام القبول الإلكتروني. **غير الحاصلين على عروض:** الطلبة الذين لم يحصلوا على أي عرض من نظام القبول الإلكتروني.

المعتمدون: الطلبة الذين حصلوا على عروض لبرامج دراسية وقبلوا العروض ولكن لم يصلوا بعد إلى مرحلة إكمال إجراءات التسجيل بمؤسسات التعليم العالي.

المقبولون: الطلبة الذين اعتمدوا العروض المقدمة لهم وقاموا بإنهاء إجراءات التسجيل في المؤسسات التي قبلوا بها ، وأصبحوا طلبة جددًا يدرسون بهذه المؤسسات.

APPLICATIONS & PROCEDURES

Applicants: Those who applied to the Electronic Admission System (EAS) and who received EAS Registration Numbers.

Applicants with preferences: Applicants who have chosen their programs of study (before they sit for the General Education Diploma or equivalent) according to preferences. Whether they have chosen their preference of the programs or not.

Applicants who passed exam with preferences: Students who passed the general education diploma or equivalent and have put their preferences of programs.

Applicants with offers: Applicants who were offered programs.

Applicants without offers: Applicants who were not offered programs.

Applicants with acceptances:

Applicants who accepted offers, but have not register yet at a higher education institution.

Enrolled students: Applicants, who confirmed acceptance of their offers, completed the registration procedures at the appropriate Higher Education Institution.

الشهادات

دبلوم التعليم العام أو ما يعادله: هي الشهادة التي يحصل عليها الطالب بعد إتمام الصف الثاني عشر بنجاح سواء أكانت من مدارس حكومية أو خاصة أو من داخل السلطنة أو خارجها.

الشهادات الدولية: هي الشهادات المعادلة لدبلوم التعليم العام والمعتمدة من قبل وزارة التربية والتعليم.

EXAMINATION CERTIFICATES

General Education Diploma or equivalent: The general education diploma or equivalent which students receive after finishing the 12th grade or equivalent in public or private schools inside or outside Oman.

International Certificates: Certificates issued abroad and accepted by the Ministry of Education (MoE) as equivalent to the General Education Diploma.

المؤهل

المؤهل الدراسي: هو المؤهل (دبلوم أو بكالوريوس) الذي يحصل عليه الطالب عند التخرج من مؤسسات التعليم العالي.

QUALIFICATION

Academic Qualification: The type of qualification (Bachelor or Diploma) awarded by HEIs on graduation.

الوزن النسبي للمعدل

المعدل التنافسي: هو (معدل درجات المواد التي درسها الطالب) × 40% + (معدل درجات مواد متطلبات التخصص) × 60%

WEIGHTED "AVERAGE SCORE"

HEAC evaluates examination results by converting them to a numeric weighted "average score".
Weighted "average score" = (average grades of all subjects taken by an applicant) × 40% + (average of the «specific» subjects which are mentioned as requirements for a program) × 60%

مركز القبول الموحد

ضمن سعيها إلى تطوير وتسهيل آليات العمل وتبسيط إجراءات الحصول على الخدمات التي تقدمها للمواطن قامت وزارة التعليم العالي بتطوير وتبسيط إجراءات تقديم طلبات الالتحاق بمؤسسات التعليم العالي، ومن هذا المنطلق تم إنشاء نظام القبول الإلكتروني ليقوم بمهمة تقديم هذه الطلبات إلكترونياً وبدأ العمل في استقبال طلبات الالتحاق إلكترونياً في عام 2006م. ويقوم بإدارة وتنفيذ النظام مركز القبول الموحد. والمركز هو إحدى المديرية العامة التابعة لهذه الوزارة، حيث يختص بالتنسيق مع الجهات المعنية لإلحاق الطلبة الذين أنهوا دراستهم بدبلوم التعليم العام أو ما يعادله بمؤسسات التعليم العالي. فهو بذلك ينظم إجراءات تقديم طلبات الحصول على مقاعد دراسية بمختلف مؤسسات التعليم العالي باستخدام برنامج إلكتروني وطلب التناقص واحد. ويتم تحديد المقعد الدراسي للطالب بناءً على احتساب المعدل التنافسي حيث يقوم النظام بحساب علامات الطالب في دبلوم التعليم العام أو ما يعادله وذلك بعد إجراء الفرز الإلكتروني، وقد يختلف المعدل التنافسي لنفس الطالب من برنامج لآخر.

THE HIGHER EDUCATION ADMISSION CENTRE (HEAC)

It became apparent over a number of years that the way in which applicants were enrolled in Higher Education Institutions (HEIs) could be improved. In the past, when applicants received their examination results, they had to travel to each institution to submit separate applications. This was a great inconvenience to applicants and their parents, and they often incurred considerable expenditure. To simplify the application procedures, the Ministry of Higher Education established a new system which enabled applicants to apply electronically, in one single application, to any HEI, through EAS. Applicants are allocated seats according to general education diploma, their "weighted average score" in general or its equivalent. The new system operated for the first time in 2006.



طبيعة ونوع البيانات

استخرجت بيانات هذا التقرير من قاعدة بيانات نظام القبول الإلكتروني، وتشمل الفترة الممتدة من 6 أغسطس 2010 (تاريخ إعلان العروض الأولى للمقاعد الدراسية للطلبة) وحتى تاريخ 31 ديسمبر 2010، حيث أظهرت البيانات أنه تم عرض 17918 مقعدا دراسيا للمسجلين من أصل 55862 مسجل و 45154 متقدم ناجح في دبلوم التعليم العام أو ما يعادله.

ولا بد من الإشارة إلى أنه حتى استخراج هذه البيانات فإن نظام القبول الإلكتروني ما زال يعرض مقاعد جديدة، ولهذا تعتبر بيانات نظام القبول الإلكتروني غير ثابتة نظرا لاستمرارية تقديم العروض للطلبة المستحقين للمقاعد الجديدة في حالة توفرها من عدة مؤسسات. وعليه، وحتى يكون هناك نظام سنوي يتبع في استخراج تقرير إحصائي سنوي من قبل مركز القبول الموحد، فقد اتبعت آلية استخراج البيانات خلال الفترة الواقعة بين تقديم العروض الأولى على الطلبة وحتى 31 ديسمبر من كل عام. وتعكس هذه البيانات عمل نظام القبول الموحد خلال تلك الفترة ومؤشرات كفاءة النظام في التوزيع العادل والسريع للتعليم العالي حسب متطلباتها في كل برنامج دراسي، كما تعطي مؤشرات لكفاءة النظام في التوزيع العادل والسريع للمقاعد الدراسية الحكومية، مع ملاحظة أن البيانات الواردة في هذا التقرير لا تعكس بالضرورة بيانات الطلبة الجدد على مقاعد الدراسة في مؤسسات التعليم العالي نظرا للانتقالات أو الانسحابات أو التأجيل من وقت لآخر للطلبة في كل جامعة أو كلية بالسلطنة. مع العلم أن معظم الطلبة الذين يلتحقون للدراسة على النفقة الخاصة في مؤسسات التعليم العالي الخاصة لا يلتحقون بها من خلال التسجيل بالمركز، حيث أن هذا ليس إجباريا لهذه الفئة من الطلبة حتى الآن.

TYPE AND NATURE OF DATA

The data was extracted from the EAS database and covered the period from 6th August, up to 31 December 2010. During this period, 17918 applicants were offered seats out of 55862 applicants and out of 45154 applicants who passed exam with preferences.

At the time the data was extracted from the EAS database, the system was still in the process of allocating vacant seats in some programs to eligible students. For this reason the data is correct at the particular data it is extracted from the database. It is agreed to extract data from the start of the offering date up to the 31st of December each year. Any changes after this date are not included in the statistical reports of that year. These data illustrate the activities of EAS during that period and the response of students to the programs offered to them. These data reflect evidence of fairness and speed of the system in allocating seats for eligible students.

It should be understood that the data in this report do not necessarily reflect the actual number of new applicants at different higher education institutions since self-supporting applicants do not have to apply, at present, through the HEAC to study at private institutions.



القسم الثاني
الجدول والرسوم البيانية

Section 2
Tables and Charts



قائمة الجداول

رقم الجدول	الجدول	الصفحة
	مؤسسات التعليم العالي والبرامج الدراسية	
1	أعداد مؤسسات التعليم العالي في السلطنة والبرامج الدراسية للمقاعد الحكومية والبعثات والمنح حسب طبيعة التمويل للعام الأكاديمي 2011/2010م	
	بيانات دبلوم التعليم العام أو ما يعادله للعام الدراسي 2010/2009م	
2	إجمالي خريجي دبلوم التعليم العام أو ما يعادله حسب نوع الشهادة والنوع للعام الدراسي 2010/2009م	
3	إجمالي المتقدمين لإمتحانات دبلوم التعليم العام أو ما يعادله حسب نتيجة الإمتحان والمنطقة والنوع للعام الدراسي 2010/2009م	
4	إجمالي المتقدمين لإمتحانات دبلوم التعليم العام أو ما يعادله حسب الفئة العمرية ونتيجة الإمتحان والنوع للعام الدراسي 2010/2009م	
5	إجمالي الناجحين من مخرجات دبلوم التعليم العام أو ما يعادله خلال العاميين الدراسيين 2009/2008 و 2010/2009 حسب نتيجة الإمتحان والنوع	
6	إجمالي الناجحين من مخرجات دبلوم التعليم العام أو ما يعادله خلال العاميين الدراسيين 2009/2008 و 2010/2009 حسب المنطقة والنوع	
7	إجمالي الناجحين من مخرجات دبلوم التعليم العام أو ما يعادله حسب المنطقة ونتائج الإمتحان المثوية للعام الدراسي 2010/2009م	
	جميع فئات الطلبة العمانيين للعام الأكاديمي 2011/2010م	
8	جميع فئات الطلبة العمانيين وفقا لمراحل عملية القبول الموحد حسب الوضع في تاريخ 2010/12/31م	
9	المسجلون حسب فئات الطلبة والنوع	
10	المتقدمون الناجحون حسب فئات الطلبة والنوع	
11	الحاصلون على عروض حسب فئات الطلبة والنوع	
12	المعتمدون حسب فئات الطلبة والنوع	
13	المقبولون حسب فئات الطلبة والنوع	
14	النسبة المئوية للمقبولين من فئة ما إلى المتقدمين الناجحين من تلك الفئة حسب الوضع في تاريخ 2010/12/31م	
15	المعتمدون لبرامج المقاعد الحكومية والبعثات والمنح حسب النوع	
16	المقبولون لبرامج المقاعد الحكومية والبعثات والمنح حسب النوع	
17	النسبة المئوية للمقبولين في برامج المقاعد الحكومية والبعثات والمنح إلى المتقدمين الناجحين حسب الوضع في تاريخ 2010/12/31م	
18	معتمدوا البعثات والمنح الداخلية حسب المؤسسة التعليمية والنوع	
19	المقبولون في البعثات والمنح الداخلية حسب المؤسسة التعليمية والنوع	
20	المقبولون حسب التخصص العام والنوع	
21	المعتمدون حسب المؤهل المطلوب والنوع	
22	المقبولون حسب المؤهل المطلوب والنوع	



List of tables

Table Number	Table	Page Number
Higher Education Institutions (HEIs)		
1	Number of higher education institutions and programs publically funded in the Sultanate according to funding type in the academic year 2010/2011	
Data of the General Education Diploma or its equivalent for the school year 2009/2010		
2	Total graduates of the General Education Diploma or its equivalent according to the type of certificate and gender for the school year 2009/2010	
3	Total number of students sitting for the General Education Diploma exams or its equivalent according to the examination result, region and gender in the school year 2009/2010	
4	Total number of students sitting for the General Education Diploma exams or its equivalent according to the age range, examination result and gender in the school year 2009/2010	
5	Total number of students who passed the General Education Diploma or its equivalent in the school years 2008/2009 & 2009/2010 according to examination results and gender	
6	Total number of students who passed the General Education Diploma or its equivalent in the school years 2008/2009 & 2009/2010 according to region and gender	
7	Total number of students who passed the General Education Diploma or its equivalent according to examination results and region for the school year 2009/2010	
All Categories of Omani Applicants for the academic year 2010/2011		
8	Number of all categories of Omani applicants according to HEAC admission stages (31/12/2010)	
9	Applicants according to their categories and gender	
10	Applicants who passed exam with preferences according to their categories and gender	
11	Applicants with offers according to their categories and gender	
12	Applicants with acceptances according to their categories and gender	
13	Enrolled students according to their categories and gender	
14	Enrolled students by category as a percentage of all applicants who passed exam with preferences from each category (31/12/2010)	
15	Applicants with acceptances for the public seats, scholarships and grants programs according to gender	
16	Applicants with acceptances for the public seats, scholarships and grants programs according to gender	
17	Enrolled students percentage of all applicants who passed exam with preferences (31/12/2010)	
18	Applicants who accepted internal scholarships and grants offers according to HEIs and gender	
19	Enrolled students at internal scholarships and grants according to HEIs and gender	
20	Enrolled students according to major and gender	
21	Applicants with acceptance according to required qualification and gender	
22	Enrolled students according to required qualification and gender	

رقم الجدول	الجدول	الصفحة
جميع فئات الطلبة العمانيين للعام الأكاديمي 2011/2010م		
23	المسجلون حسب المنطقة التعليمية والنوع	
24	المتقدمون الناجحون حسب المنطقة التعليمية والنوع	
25	الحاصلون على عروض حسب المنطقة التعليمية والنوع	
26	المعتمدون حسب المنطقة التعليمية والنوع	
27	المقبولون حسب المنطقة التعليمية والنوع	
28	النسبة المئوية للطلبة المقبولين من منطقة تعليمية ما إلى المتقدمين الناجحين من تلك المنطقة التعليمية	
29	توزيع المقبولين حسب العمر والنوع	
30	المتقدمون الناجحون والمقبولون حسب نوع الشهادة والنوع	
31	المتقدمون الناجحون حسب اختيارهم الأول للمؤسسة والنوع	
32	المتقدمون حسب اختيارهم الثاني للمؤسسة والنوع	
33	المتقدمون حسب اختيارهم الثالث للمؤسسة والنوع	
34	المقبولون في اختيارهم الأول للمؤسسة حسب النوع	
35	المقبولون في اختيارهم الثاني للمؤسسة حسب النوع	
36	المقبولون في اختيارهم الثالث للمؤسسة حسب النوع	



Table Number	Table	Page Number
All Omani applicants for the academic year 2010/2011		
23	Applicants according to region and gender	
24	Applicants with preferences who passed exam according to region and gender	
25	Applicants with offers according to region and gender	
26	Applicants with acceptances according to region and gender	
27	Enrolled students according to region and gender	
28	Enrolled students by region as percentage of all applicants with preferences who passed exam from each region	
29	Distribution of Enrolled students according to age and gender	
30	Applicants with preferences who passed exam and Enrolled students according to certificate type and gender	
31	Applicants with preferences who passed exam according to HEI, first preference and gender	
32	Applicants with preferences who passed exam according to HEI, second preference and gender	
33	Applicants with preferences who passed exam according to HEI, third preference and gender	
34	Enrolled students who were given their first preference according to, HEI and gender	
35	Enrolled students who were given their second preference according to HEI and gender	
36	Enrolled students who were given their third preference according to HEI and gender	

الصفحة	الجدول	رقم الجدول
طلبة الضمان الإجتماعي للعام الأكاديمي 2011/2010م		
	طلبة الضمان الإجتماعي وفقا لمراحل عملية القبول الموحد حسب الوضع في تاريخ 2010/12/31م	37
	طلبة الضمان الإجتماعي المعتمدين لبرامج المقاعد الحكومية والبعثات والمنح حسب النوع	38
	طلبة الضمان الإجتماعي المقبولين في برامج المقاعد الحكومية والبعثات والمنح حسب النوع	39
	طلبة الضمان الإجتماعي المقبولون في البعثات والمنح الداخلية حسب المؤسسة التعليمية والنوع	40
	طلبة الضمان الإجتماعي المقبولون حسب التخصص العام والنوع	41
	طلبة الضمان الإجتماعي المقبولون حسب المؤهل المطلوب والنوع	42
	طلبة الضمان الإجتماعي المسجلون حسب المنطقة التعليمية والنوع	43
	طلبة الضمان الإجتماعي المتقدمون الناجحون حسب المنطقة التعليمية والنوع	44
	طلبة الضمان الإجتماعي الحاصلون على عروض حسب المنطقة التعليمية والنوع	45
	طلبة الضمان الإجتماعي المعتمدون حسب المنطقة التعليمية والنوع	46
	طلبة الضمان الإجتماعي المقبولون حسب المنطقة التعليمية والنوع	47
	النسبة المئوية لطلبة الضمان الإجتماعي المقبولين من منطقة تعليمية ما إلى المتقدمين الناجحين من تلك المنطقة التعليمية	48
	طلبة الضمان الإجتماعي المقبولون حسب العمر والنوع	49
	طلبة الضمان الإجتماعي المتقدمون الناجحون والمقبولون حسب نوع الشهادة والنوع	50



Table Number	Table	Page Number
Social Welfare Applicants for the academic year 2010/2011		
37	Social welfare applicants according to HEAC admission stages (31/12/2010)	
38	Social welfare applicants with acceptances for the public seats, scholarships and grants programs according to gender	
39	Enrolled social welfare students in the public seats, scholarships and grants programs according to gender	
40	Enrolled social welfare students with internal scholarships and grants according to HEIs and gender	
41	Enrolled social welfare students according to major and gender	
42	Enrolled social welfare students according to required qualification and gender	
43	Social welfare applicants according to region and gender	
44	Social welfare applicants with preferences who passed exam according to region and gender	
45	Social welfare applicants with offers according to region and gender	
46	Social welfare applicants with acceptances according to region and gender	
47	Enrolled social welfare students according to region and gender	
48	Enrolled social welfare students from a region as percentage of social welfare applicants with preferences from that region	
49	Enrolled social welfare students according to age and gender	
50	Social welfare applicants with preferences who passed exam and enrollment according to certificate type and gender	

الصفحة	الجدول	رقم الجدول
طلبة الدخل المحدود للعام الأكاديمي 2011/2010 م		
51	طلبة الدخل المحدود وفقا لمراحل عملية القبول الموحد حسب الوضع في تاريخ 2010/12/31م	
52	طلبة الدخل المحدود المعتمدون لبرامج المقاعد الحكومية والبعثات والمنح حسب النوع	
53	طلبة الدخل المحدود المقبولون في برامج المقاعد الحكومية والبعثات والمنح حسب النوع	
54	طلبة الدخل المحدود المقبولون في البعثات والمنح الداخلية حسب المؤسسة التعليمية والنوع	
55	طلبة الدخل المحدود المقبولون حسب التخصص العام والنوع	
56	طلبة الدخل المحدود المقبولون حسب المؤهل المطلوب والنوع	
57	طلبة الدخل المحدود المسجلون حسب المنطقة التعليمية والنوع	
58	طلبة الدخل المحدود المتقدمون الناجحون حسب المنطقة التعليمية والنوع	
59	طلبة الدخل المحدود الحاصلون على عروض حسب المنطقة التعليمية والنوع	
60	طلبة الدخل المحدود المعتمدون حسب المنطقة التعليمية والنوع	
61	طلبة الدخل المحدود المقبولون حسب المنطقة التعليمية والنوع	
62	النسبة المئوية لطلبة الدخل المحدود المقبولين من منطقة تعليمية ما إلى المتقدمين الناجحين من تلك المنطقة التعليمية	
63	طلبة الدخل المحدود المقبولون حسب العمر والنوع	
64	طلبة الدخل المحدود المسجلون والمقبولون حسب نوع الشهادة والنوع	



Table Number	Table	Page Number
Low income applicants according for the academic year 2010/2011		
51	Low income applicants according to HEAC admission stages (31/12/2010)	
52	Low income applicants with acceptances for the public seats, scholarships and grants programs according to gender	
53	Enrolled low income students in the public seats, scholarships and grants programs according to gender	
54	Distribution of Enrolled low income students at internal scholarships and grants according to HEIs and gender	
55	Enrolled low income students according to major and gender	
56	Enrolled low income students according to required qualification and gender	
57	Low income applicants according to region and gender	
58	Low income applicants with preferences who passed the exam according to region and gender	
59	Low income applicants with offers according to region and gender	
60	Low income applicants with acceptances according to region and gender	
61	Enrolled low income students according to region and gender	
62	Enrolled low income students from a region as percentage of low income applicants with preferences who passed exam from that region	
63	Enrolled low income students according to age and gender	
64	Applications and enrollment for low income students according to certificate type and gender	

رقم الجدول	الجدول	الصفحة
الطلبة العمانيون خارج السلطنة للعام الأكاديمي 2010/2011 م		
65	أعداد الطلبة العمانيين خارج السلطنة وفقا لمراحل عملية القبول الموحد حسب الوضع في تاريخ 2010/12/31م	
66	الطلبة العمانيون خارج السلطنة المعتمدون لبرامج المقاعد الحكومية والبعثات والمنح حسب النوع	
67	الطلبة العمانيون خارج السلطنة المقبولون في برامج المقاعد الحكومية والبعثات والمنح حسب النوع	
68	الطلبة العمانيون خارج السلطنة المقبولون في البعثات والمنح الداخلية حسب المؤسسة التعليمية والنوع	
69	الطلبة العمانيون خارج السلطنة المقبولون حسب التخصص العام والنوع	
70	الطلبة العمانيون خارج السلطنة المقبولون حسب المؤهل المطلوب والنوع	
71	الطلبة العمانيون خارج السلطنة المقبولون حسب العمر والنوع	
72	الطلبة العمانيون خارج السلطنة المسجلون والمقبولون حسب نوع الشهادة والنوع	
73	الطلبة العمانيون خارج السلطنة المسجلون حسب النوع والدولة التي يدرسون بها	
74	الطلبة العمانيون خارج السلطنة المتقدمون الناجحون حسب النوع والدولة التي يدرسون بها	
75	الطلبة العمانيون خارج السلطنة الحاصلون على عروض حسب النوع والدولة التي يدرسون بها	
76	الطلبة العمانيون خارج السلطنة المعتمدون حسب النوع والدولة التي يدرسون بها	
77	الطلبة العمانيون خارج السلطنة المقبولون حسب النوع والدولة التي يدرسون بها	
مقارنات عامة لبيانات الطلبة للعامين الأكاديميين 2010/2009 و 2010/2011 م		
78	جميع فئات الطلبة العمانيين حسب العام الأكاديمي ومراحل القبول الموحد	
79	المقبولون حسب العام الأكاديمي وفئات الطلبة والنوع	
80	المقبولون حسب العام الأكاديمي والمؤهل المطلوب والنوع	
81	المقبولون حسب العام الأكاديمي والمنطقة التعليمية والنوع	
82	المقبولون حسب العام الأكاديمي ونوع الشهادة والنوع	
83	المقبولون لجميع فئات الطلبة في برامج المقاعد الحكومية والبعثات والمنح حسب العام الأكاديمي والنوع	
84	توزيع فئات الطلبة المقبولين حسب برامج المقاعد الحكومية والبعثات والمنح والعام الأكاديمي والنوع	
85	المتقدمون الناجحون والمقبولون حسب الأعوام الأكاديمية والنوع	



Table Number	Table	Page Number
Omani applicants studying abroad for the academic year 2010/2011		
65	Omani applicants studying abroad according to HEAC admission stages (31/12/2010)	
66	Omani applicants studying abroad who accepted offers in the public seats, scholarships and grants programs according to gender	
67	Enrolled Omani students who applied from abroad for public seats, scholarships and grants programs according to gender	
68	Enrolled Omani applicants studying abroad with internal scholarships and grants according to HEIs and gender	
69	Enrolled Omani applicants studying abroad according to major and gender	
70	Enrolled Omani applicants studying abroad according to required qualification and gender	
71	Enrolled Omani applicants studying abroad according to age and gender	
72	Applicants and enrolled students for Omani applicants studying abroad according to certificate type and gender	
73	Omani applicants studying abroad according to country and gender	
74	Omani applicants studying abroad with preferences who passed the exam according to country and gender	
75	Omani applicants studying abroad with offers according to country and gender	
76	Omani applicants studying abroad who accepted offer according to country and gender	
77	Enrolled Omani students studying abroad according to country and gender	
General data comparisons for the two academic years 2009/2010 and 2010/2011		
78	All Omani applicants according to academic year and HEAC admission stages 31/12/2010	
79	Enrolled students according to academic year, categories and gender	
80	Enrolled students according to academic year, required qualification and gender	
81	Enrolled students according to academic year, region and gender	
82	Enrolled students according to academic year, certificate type and gender	
83	Enrolled students in the public seats, scholarships and grants programs according to academic year, applicants category, and gender	
84	Distribution of enrolled students according to academic year, the public seats, scholarships and grants programs and gender	
85	Applicants with preferences who passed the exam & enrolled students according to the academic years and gender	

قائمة الرسوم البيانية

رقم الشكل	الصفحة	الشكل
مؤسسات التعليم العالي		
1		أعداد مؤسسات التعليم العالي حسب نوع المؤسسة للعام الأكاديمي 2011/2010م
2		النسبة المئوية لأعداد مؤسسات التعليم العالي حسب نوع المؤسسة للعام الأكاديمي 2011/2010م
3		أعداد البرامج الدراسية للمقاعد الحكومية والبعثات والمنح حسب نوع التمويل للعام الأكاديمي 2011/2010م
بيانات دبلوم التعليم العام أو ما يعادله للعام الدراسي 2010/2009م		
4		النسبة المئوية لخريجي دبلوم التعليم العام أو ما يعادله حسب نوع الشهادة
5		إجمالي المتقدمين لإمتحانات دبلوم التعليم العام أو ما يعادله حسب نتيجة الإمتحان والمنطقة
6		النسبة المئوية لخريجي دبلوم التعليم العام أو ما يعادله حسب الفئة العمرية
7		إجمالي الناجحين من مخرجات دبلوم التعليم العام أو ما يعادله خلال العام الدراسي 2009/2008 و 2010/2009 حسب نتيجة الإمتحان
8		إجمالي الناجحين من مخرجات دبلوم التعليم العام أو ما يعادله خلال العام الدراسي 2009/2008 و 2010/2009 حسب المنطقة
جميع فئات الطلبة العمانيين للعام الأكاديمي 2011/2010م		
9		جميع فئات الطلبة العمانيين وفقا لمراحل عملية القبول الموحد حسب الوضع في تاريخ 2010/12/31م
10		التوزيع النسبي للمسجلين حسب فئات الطلبة
11		المتقدمون الناجحون حسب فئات الطلبة والنوع
12		المقبولون حسب فئات الطلبة والنوع
13		التوزيع النسبي للمقبولين حسب فئات الطلبة
14		النسبة المئوية للمقبولين من فئة ما إلى المتقدمين الناجحين من تلك الفئة حسب الوضع في تاريخ 2010/12/31م
15		المعتمدون لبرامج المقاعد الحكومية والبعثات والمنح حسب النوع
16		التوزيع النسبي للمعتمدين حسب برامج المقاعد الحكومية والبعثات والمنح
17		المقبولون لبرامج المقاعد الحكومية والبعثات والمنح حسب النوع



List of Charts

Chart Number	Chart	Page Number
Higher Education Institutions (HEIs)		
1	Number of the HEIs according to the institution type in the academic year 2010/2011	
2	Percentage of the HEIs according to the institution type in the academic year 2010/2011	
3	Number of programs funded for public seats, scholarships and grants according to funding type in the academic year 2010/2011	
Data of the General Education Diploma or its equivalent for the school year 2009/2010		
4	Percentage of graduates of the General Education Diploma or its equivalent according to the type of certificate	
5	Total number of students sitting for the General Education Diploma exams or its equivalent according to the examination result and region	
6	Percentage of graduates of the General Education Diploma or its equivalent according to the age range	
7	Total number of students who passed the General Education Diploma or its equivalent in the school years 2008/2009 & 2009/2010 according to examination results	
8	Total number of students who passed the General Education Diploma or its equivalent in the school years 2008/2009 & 2009/2010 according to region	
All Categories of Omani Applicants for the academic year 2010/2011		
9	Number of all categories of Omani applicants according to HEAC admission stages	
10	Percentage of applicants according to their categories	
11	Applicants who passed exam with preferences according to their categories and gender	
12	Enrolled applicants according to their categories and gender	
13	Percentage of enrolled students according to their categories	
14	Enrolled students by category as percentage of all applicants who passed exam with preferences from each category (31/12/2010)	
15	Applicants with acceptances for the public seats, scholarships and grants programs according to gender	
16	Percentage of applicants with acceptances according to public seats, scholarships and grants programs	
17	Enrolled students for the public seats, scholarships and grants programs according to gender	

رقم الشكل	الشكل	الصفحة
مؤسسات التعليم العالي		
18	التوزيع النسبي للمقبولين حسب برامج المقاعد الحكومية والبعثات والمنح	
19	المعتمدون والمقبولون في البعثات والمنح الداخلية حسب النوع	
20	المقبولون حسب التخصص العام والنوع	
21	المعتمدون حسب المؤهل المطلوب	
22	المقبولون حسب المؤهل المطلوب والنوع	
23	المقبولون حسب المؤهل المطلوب	
24	النسبة المئوية للطلبة المتقدمين الناجحين حسب المنطقة التعليمية	
25	النسبة المئوية للطلبة المقبولين حسب المنطقة التعليمية	
26	المقبولون حسب المنطقة التعليمية والنوع	
27	النسبة المئوية للطلبة المقبولين من منطقة تعليمية ما إلى المتقدمين الناجحين من تلك المنطقة التعليمية	
28	توزيع المقبولين حسب العمر والنوع	
29	المقبولون في اختيارهم الأول للمؤسسة حسب النوع	
30	المقبولون في اختيارهم الثاني للمؤسسة حسب النوع	
31	المقبولون في اختيارهم الثالث للمؤسسة حسب النوع	



Chart Number	Chart	Page Number
<i>All Categories of Omani Applicants for the academic year 2010/2011</i>		
18	Percentage of enrolled students according to public seats, scholarships and grants programs	
19	Applicants with acceptance and enrolled students at internal scholarships according to gender	
20	Enrolled students according to major and gender	
21	Applicants with acceptance according to required qualification	
22	Enrolled students according to required qualification and gender	
23	Enrolled students according to required qualification	
24	Percentage of applicants with preferences who passed exam according to region	
25	Percentage of enrolled students according to region	
26	Enrolled students according to region and gender	
27	Enrolled students by region as percentage of all applicants with preferences who passed exam from each region	
28	Distribution of enrolled students according to age and gender	
29	Enrolled students who were given their first preference according to, HEI and gender	
30	Enrolled students who were given their second preference according to HEI and gender	
31	Enrolled students who were given their third preference according to HEI and gender	

رقم الشكل	الشكل	الصفحة
طلبة الضمان الإجتماعي للعام الأكاديمي 2011/2010م		
32	أعداد طلبة الضمان الإجتماعي وفقا لمراحل عملية القبول الموحد	
33	طلبة الضمان الإجتماعي المعتمدين لبرامج المقاعد الحكومية والبعثات والمنح حسب النوع	
34	طلبة الضمان الإجتماعي المقبولين في برامج المقاعد الحكومية والبعثات والمنح حسب النوع	
35	التوزيع النسبي لطلبة الضمان الإجتماعي المقبولين حسب برامج المقاعد الحكومية والبعثات والمنح	
36	طلبة الضمان الإجتماعي المقبولون حسب التخصص العام والنوع	
37	طلبة الضمان الإجتماعي المقبولون حسب المؤهل المطلوب	
38	طلبة الضمان الإجتماعي المقبولون حسب المنطقة التعليمية والنوع	
39	النسبة المئوية لطلبة الضمان الإجتماعي المقبولين من منطقة تعليمية ما إلى المتقدمين الناجحين من تلك المنطقة التعليمية	
40	طلبة الضمان الإجتماعي المقبولين حسب العمر والنوع	
41	النسبة المئوية لطلبة الضمان الإجتماعي المقبولون حسب نوع الشهادة من مجموع المقبولين من طلبة الضمان الإجتماعي لجميع الشهادات	
طلبة الدخل المحدود للعام الأكاديمي 2011/2010م		
42	طلبة الدخل المحدود وفقا لمراحل عملية القبول الموحد	
43	طلبة الدخل المحدود المعتمدون لبرامج المقاعد الحكومية والبعثات والمنح حسب النوع	
44	طلبة الدخل المحدود المقبولون في برامج المقاعد الحكومية والبعثات والمنح حسب النوع	
45	التوزيع النسبي لطلبة الدخل المحدود المقبولين حسب برامج المقاعد الحكومية والبعثات والمنح	
46	طلبة الدخل المحدود المقبولون حسب التخصص العام والنوع	
47	طلبة الدخل المحدود المقبولون حسب المؤهل المطلوب	
48	طلبة الدخل المحدود المقبولون حسب المنطقة التعليمية والنوع	
49	النسبة المئوية لطلبة الدخل المحدود المقبولين من منطقة تعليمية ما إلى المتقدمين الناجحين من تلك المنطقة التعليمية	
50	طلبة الدخل المحدود المقبولون حسب العمر والنوع	
51	النسبة المئوية لطلبة الدخل المحدود المقبولون حسب نوع الشهادة من مجموع المقبولين من طلبة الدخل المحدود لجميع الشهادات	



Chart Number	Chart	Page Number
Social welfare applicants for the academic year 2010/2011		
32	Social welfare applicants according to HEAC admission stages	
33	Social welfare applicants with acceptances for the public seats, scholarships and grants programs according to gender	
34	Enrolled social welfare students in the public seats, scholarships and grants programs according to gender	
35	Percentage of social welfare enrolled students according to the public seats, scholarships and grants programs	
36	Enrolled social welfare students according to major and gender	
37	Enrolled social welfare students according to required qualification	
38	Enrolled social welfare students according to region and gender	
39	Enrolled social welfare students from a region as percentage of social welfare applicants with preferences who passed exam from that region	
40	Enrolled social welfare students according to age and gender	
41	Percentage of enrolled social welfare students according to certificate type as a percentage of total enrolled social welfare students	
Low income applicants for the academic year 2010/2011		
42	Low income applicants according to HEAC admission stages	
43	Low income applicants with acceptances for the public seats, scholarships and grants programs according to gender	
44	Enrolled low income students in public seats, scholarships and grants programs according to gender	
45	Percentage of low income enrolled students according to the public seats, scholarships and grants programs	
46	Enrolled low income students according to major and gender	
47	Enrolled low income students according to required qualification	
48	Enrolled low income students according to region and gender	
49	Enrolled low income students from a region as percentage of low income applicants with preferences who passed exam from that region	
50	Enrolled low income students according to age and gender	
51	Percentage of low income students according to certificate type as a percentage of total enrolled low income students	

الصفحة	الشكل	رقم الشكل
الطلبة العمانيون خارج السلطنة للعام الأكاديمي 2011/2010م		
	الطلبة العمانيون خارج السلطنة وفقاً لمراحل عملية القبول	52
	الطلبة العمانيون خارج السلطنة المعتمدون لبرامج المقاعد الحكومية والبعثات والمنح حسب النوع	53
	الطلبة العمانيون خارج السلطنة المقبولون في برامج المقاعد الحكومية والبعثات والمنح حسب النوع	54
	التوزيع النسبي للطلبة العمانيين خارج السلطنة المقبولين حسب برامج المقاعد الحكومية والبعثات والمنح	55
	الطلبة العمانيون خارج السلطنة المقبولون حسب التخصص العام والنوع	56
	الطلبة العمانيون خارج السلطنة المقبولون حسب المؤهل المطلوب	57
	الطلبة العمانيون خارج السلطنة المقبولون حسب العمر والنوع	58
	الطلبة العمانيون خارج السلطنة المسجلون و المقبولون حسب نوع الشهادة	59
	الطلبة العمانيون خارج السلطنة المسجلون حسب النوع و الدولة التي يدرسون بها	60
	الطلبة العمانيون خارج السلطنة المقبولون حسب النوع والدولة التي يدرسون بها	61
مقارنات عامة لبيانات الطلبة للعامين 2010/2009 و 2011/2010		
	المقبولون حسب العام الأكاديمي و فئات الطلبة	62
	المقبولون حسب العام الأكاديمي والمؤهل المطلوب	63
	المقبولون لجميع فئات الطلبة في برامج المقاعد الحكومية والبعثات والمنح حسب العام الأكاديمي والنوع	64
	المقبولون حسب الأعوام الأكاديمية والنوع	65



Chart Number	Chart	Page Number
Omani applicants studying abroad for the academic year 2010/2011		
52	Omani applicants studying abroad according to HEAC admission stages	
53	Omani applicants studying abroad who accepted offers in the public seats, scholarships and grants programs according to gender	
54	Enrolled Omani students who applied from abroad for public seats, scholarships and grants programs according to gender	
55	Percentage of enrolled Omani students who studied abroad according to the public seats, scholarships and grants programs	
56	Enrolled Omani applicants studying abroad according to major and gender	
57	Enrolled Omani applicants studying abroad according to required qualification	
58	Enrolled Omani applicants studying abroad according to age and gender	
59	Applicants and enrolled students for Omani applicants studying abroad according to certificate type	
60	Omani applicants studying abroad according to country and gender	
61	Enrolled Omani applicants studying abroad according to country and gender	
General data comparisons for the two academic years 2009/2010 and 2010/2011		
62	Enrolled students according to academic year and applicants category	
63	Enrolled students according to academic year and required qualification	
64	Enrolled students in the public seats, scholarships and grants programs according to academic year, and applicants category	
65	Enrolled students according to the academic years and gender	



القسم الثالث
مؤسسات التعليم العالي

Section 3
Higher Education Institutions (HEIs)



جدول (1) Table

أعداد مؤسسات التعليم العالي في السلطنة* والبرامج الدراسية للمقاعد الحكومية والبعثات والمنح حسب طبيعة التمويل للعام الأكاديمي 2010/2011م

Number of higher education institutions and programs publicly funded in the Sultanate according to funding type in the academic year 2010/2011

البيان	النسبة Percentage	العدد Number	Illustration
Higher Education Institutions			
مؤسسات التعليم العالي			
الحكومية**	50.0%	27	Public **
الخاصة	50.0%	27	Private
المجموع الكلي	100%	54	Grand Total
Programs Funded details for Public seats, Scholarships and Grants			
تفصيل البرامج الدراسية للمقاعد الحكومية والبعثات والمنح			
برامج مؤسسات التعليم العالي الحكومية	24.9%	104	Public Institutions programs
Internal scholarships			
بعثات داخلية			
ضمان اجتماعي	12.9%	54	Social welfare
دخل محدود	12.9%	54	Low income
كاملة عامة	0.5%	3	Full Public
جزئية عامة	0.5%	2	Partial Public
المجموع	26.8%	113	Total
Internal grants			
منح داخلية			
كاملة	0.5%	2	Full
جزئية	0.2%	1	Partial
عامة	22.0%	92	Public
المجموع	22.7%	95	Total
External scholarships			
بعثات خارجية			
كاملة	9.1%	38	Full
جزئية	7.9%	33	Partial
المجموع	17.0%	71	Total
External grants			
منح خارجية			
كاملة	5.5%	23	Full
جزئية	3.1%	13	Partial
المجموع	8.6%	36	Total
المجموع الكلي	100%	419	Grand Total

* مؤسسات التعليم العالي في السلطنة التي يتعامل معها نظام القبول الموحد

*HEIs in the Sultanate which offer programs through the Admission system

** هذا البيان يشمل عدد جميع كليات العلوم التطبيقية والمعاهد الصحية و الصيدلة والتمريض والكليات التقنية ومعهد العلوم الشرعية وجامعة السلطان قابوس.

** Includes all Colleges of Applied Science, Institutes of Health Science, Nursing and Pharmacy, Technical Colleges, Institute of Shari'a Sciences, and Sultan Qaboos University.

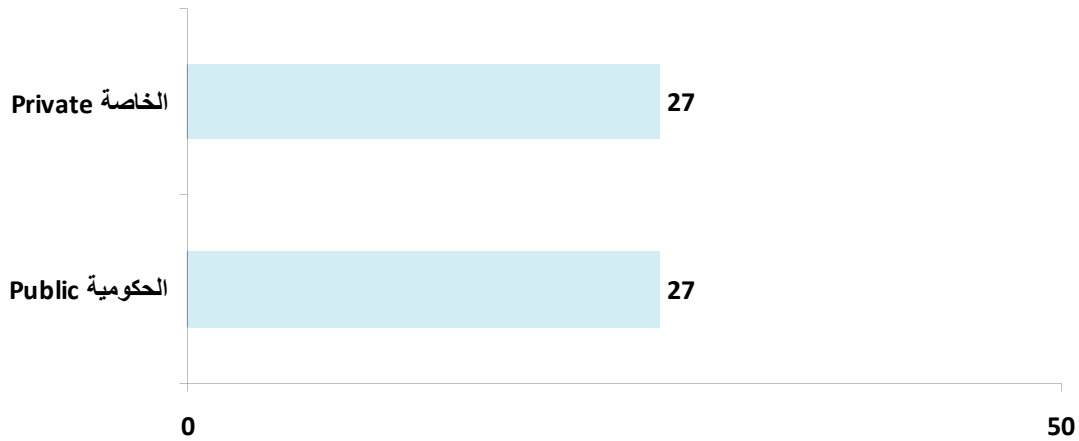
Note: Data as it was on 31/12/2010

ملاحظة: البيانات حسب الوضع في تاريخ 2010 /12/31



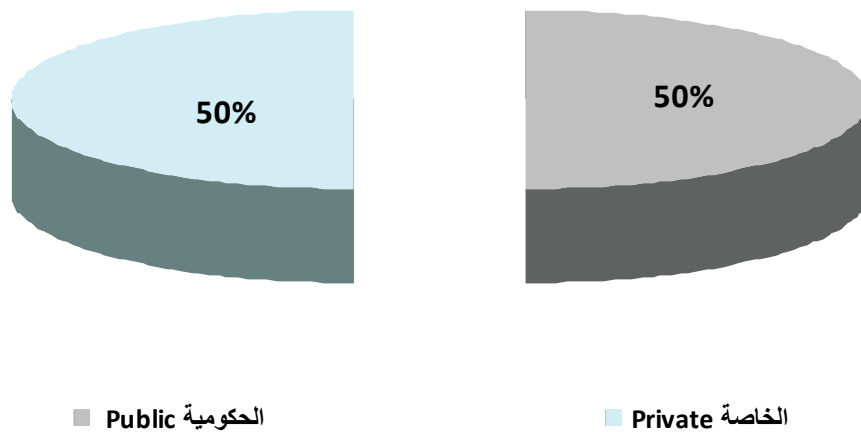
شكل (1) Chart (1)

أعداد مؤسسات التعليم العالي حسب نوع المؤسسة للعام الأكاديمي 2011/2010م
Number of the HEIs according to the institution type in the academic year 2010/2011



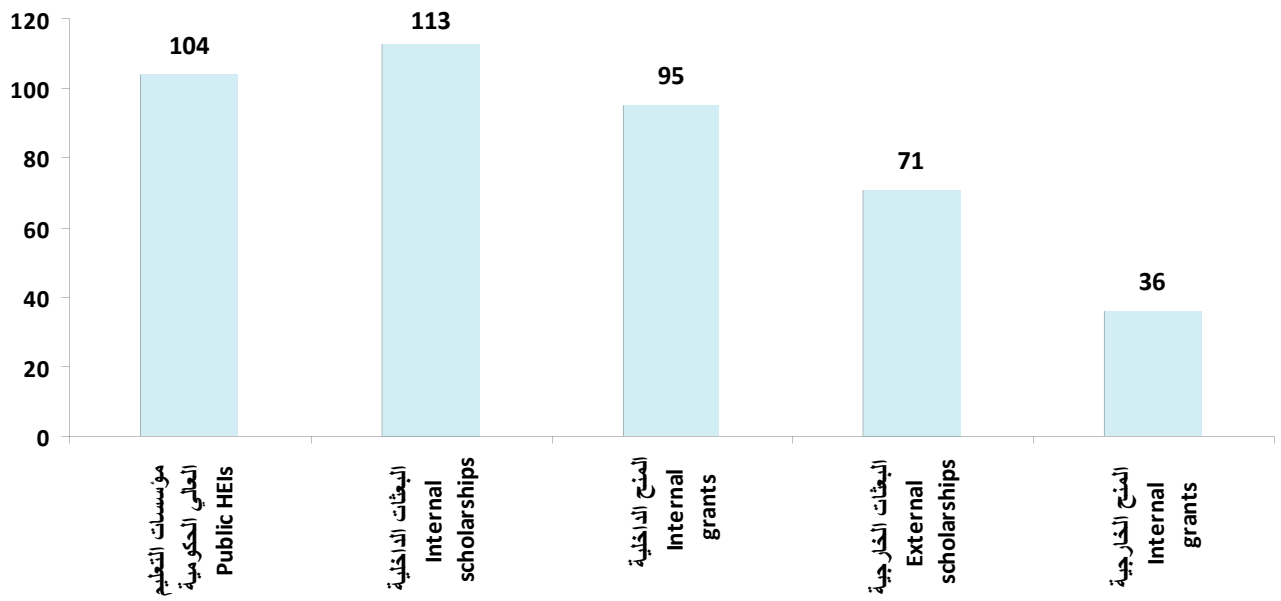
شكل (2) Chart (2)

النسبة المئوية لأعداد مؤسسات التعليم العالي حسب نوع المؤسسة
للعام الأكاديمي 2011/2010م
Percentage of the HEIs according to the institution type in
the academic year 2010/2011



شكل (3) Chart

أعداد البرامج الدراسية للمقاعد الحكومية والبعثات والمنح حسب نوع التمويل للعام الأكاديمي 2011/2010م
 Number of programs funded for public seats, scholarships and grants according to funding type in the
 academic year 2010/2011



القسم الرابع
بيانات دبلوم التعليم العام أو ما يعادله
للعام الدراسي 2009 / 2010 م

Section 4
Data of the General Education
Diploma or its equivalent
for the school year 2009/2010



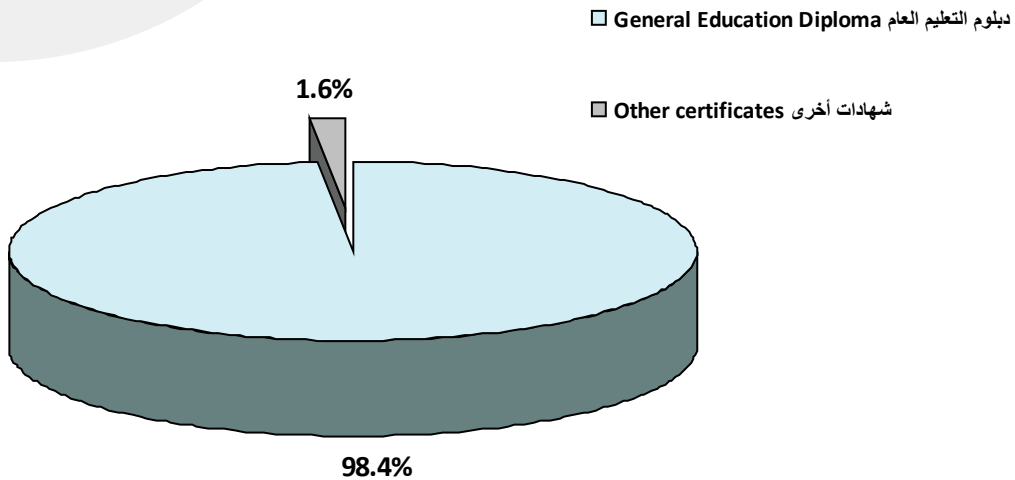
جدول (2) Table(2)

إجمالي خريجي دبلوم التعليم العام أو ما يعادله حسب نوع الشهادة والنوع للعام الدراسي 2010/2009
Total graduates of the General Education Diploma or its equivalent according to the type of certificate and gender for the school year 2009/2010

Type of certificate	النسبة Percentage	المجموع Total	إناث Female	ذكور Male	نوع الشهادة
General Education Diploma	98.4%	47719	24481	23238	دبلوم التعليم العام
International Certificates	1.1%	517	317	200	الشهادات الدولية
Bilingual schools	0.4%	173	72	101	مدارس ثنائية اللغة
Islamic Institute	0.2%	77	0	77	معاهد العلوم الإسلامية
Technical Royal Guard	0.1%	29	0	29	الحرس التقنية
Total	100%	48515	24870	23645	المجموع
Percentage		100%	51.3%	48.7%	النسبة

شكل (4) Chart(4)

النسبة المئوية لخريجي دبلوم التعليم العام أو ما يعادله حسب نوع الشهادة
Percentage of graduates of the General Education Diploma or its equivalent according to the type of certificate



جدول (3) Table

إجمالي المتقدمين لإمتحانات دبلوم التعليم العام أو ما يعادله حسب نتيجة الإمتحان والمنطقة والنوع
للعام الدراسي 2010/2009

Total number of students sitting for the General Education Diploma exams or its equivalent according to the examination result, region and gender in the school year 2009/2010

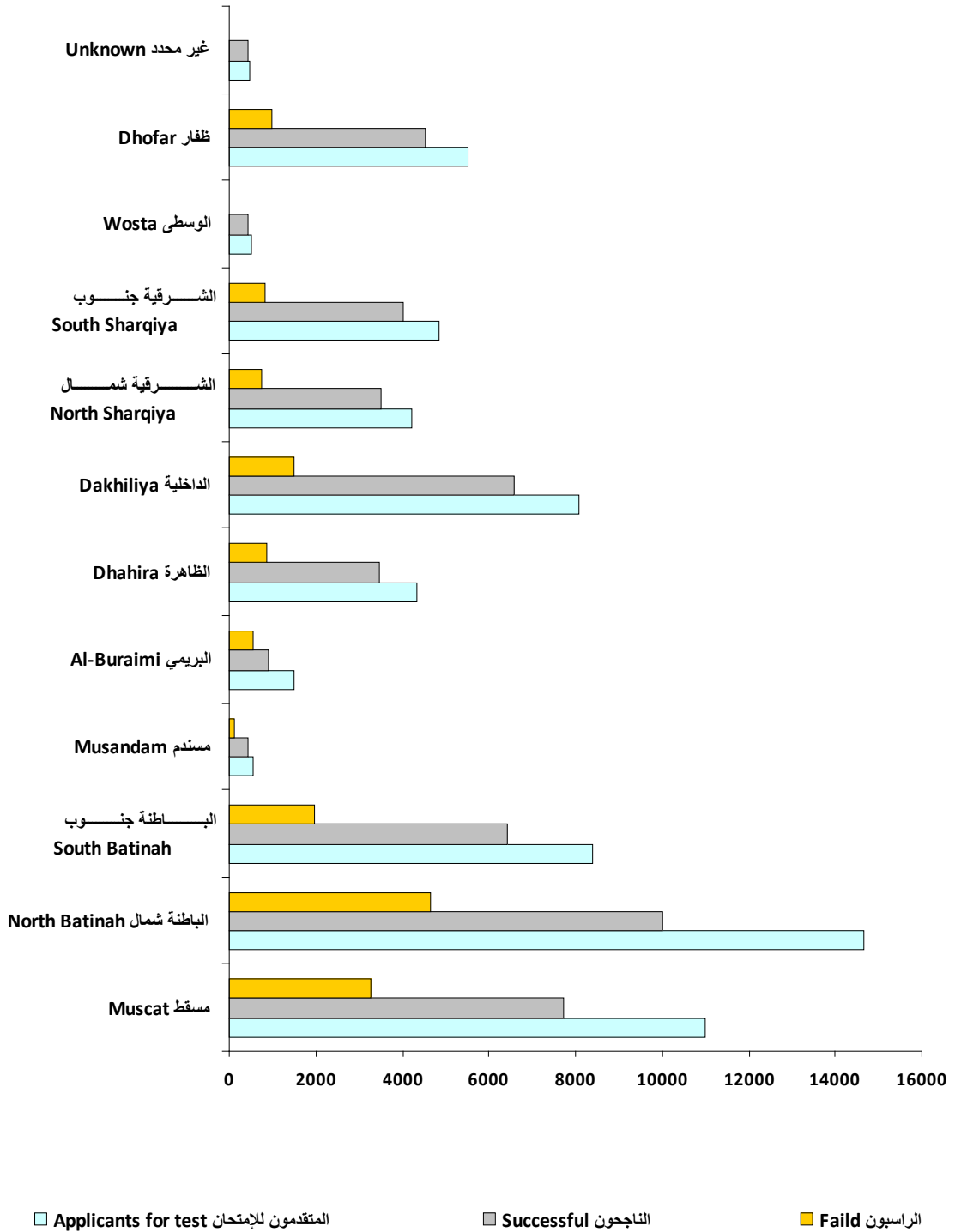
Region	الراسبون			الناجحون			المتقدمون لإمتحانات دبلوم التعليم العام أو ما يعادله			المنطقة
	Failed exam			Passed exam			Students sitting for General Education Diploma exams or its equivalent			
	المجموع	إناث	ذكور	المجموع	إناث	ذكور	المجموع	إناث	ذكور	
	Total	Female	Male	Total	Female	Male	Total	Female	Male	
Muscat	3277	504	2773	7712	3930	3782	10989	4434	6555	مستقط
North Batinah	4642	1014	3628	10021	5350	4671	14663	6364	8299	الباطنة شمال
South Batinah	1969	454	1515	6438	3498	2940	8407	3952	4455	الباطنة جنوب
Musandam	123	24	99	445	243	202	568	267	301	مسندم
Al-Buraimi	559	125	434	922	508	414	1481	633	848	البريمي
Dhahira	869	302	567	3477	1826	1651	4346	2128	2218	الظاهرة
Dakhiliya	1486	314	1172	6592	3401	3191	8078	3715	4363	الداخلية
North Sharqiya	739	237	502	3492	1739	1753	4231	1976	2255	الشرقية شمال
South Sharqiya	812	300	512	4024	1828	2196	4836	2128	2708	الشرقية جنوب
Wosta	52	15	37	444	167	277	496	182	314	الوسطى
Dhofar	992	397	595	4524	2130	2394	5516	2527	2989	ظفار
Unknown*	42	8	34	424	250	174	466	258	208	غير محدد*
Total	15562	3694	11868	48515	24870	23645	64077	28564	35513	المجموع

* Omani students who reside abroad

* تمثل الطلبة العمانيين المقيمين خارج السلطنة

شكل (5) Chart

إجمالي المتقدمين لإمتحانات دبلوم التعليم العام أو ما يعادله حسب نتيجة الإمتحان والمنطقة
Total number of students sitting for the General Education Diploma exams or its equivalent according to the examination result and region



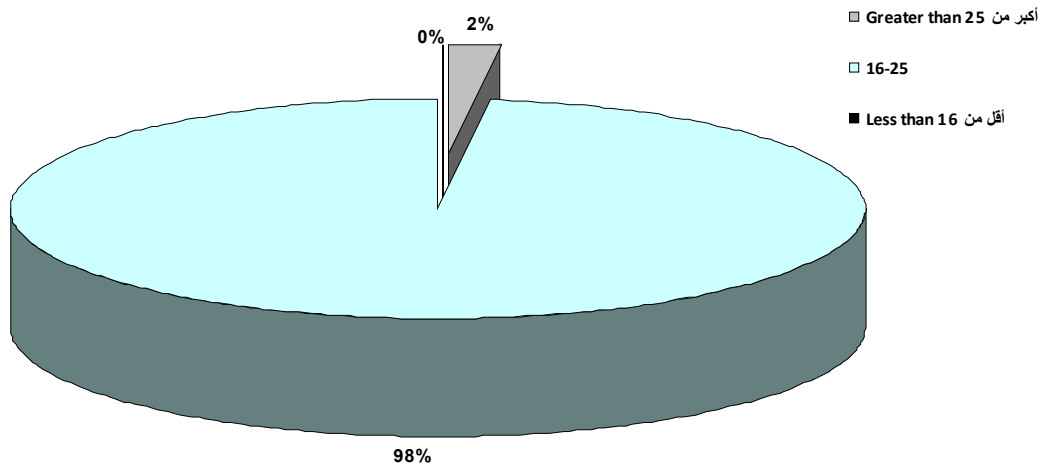
جدول (4) Table(4)

إجمالي المتقدمين لإمتحانات دبلوم التعليم العام أو ما يعادله حسب الفئة العمرية ونتيجة الإمتحان والنوع للعام الدراسي 2010/2009
Total number of students sitting for the General Education Diploma exams or its equivalent according to the age range, examination result and gender in the school year 2009/2010

Age range	الراسبون Failed exam			الناجحون Passed exam			المتقدمون لإمتحانات دبلوم التعليم العام أو ما يعادله Students sitting for General Education Diploma exams or its equivalent			الفئة العمرية
	المجموع	إناث	ذكور	المجموع	إناث	ذكور	المجموع	إناث	ذكور	
	Total	Female	Male	Total	Female	Male	Total	Female	Male	
Greater than 25	2152	435	1717	877	191	686	3029	626	2403	أكبر من 25
16 - 25	13408	3259	10149	47636	24679	22957	61044	27938	33106	25 - 16
Less than 16	2	0	2	2	0	2	4	0	4	أقل من 16
Total	15562	3694	11868	48515	24870	23645	64077	28564	35513	المجموع

شكل (6) Chart(6)

النسبة المئوية لخريجي دبلوم التعليم العام أو ما يعادله حسب الفئة العمرية
Percentage of graduates of the General Education Diploma or its equivalent according to the age range



جدول (5) Table(5)

إجمالي الناجحين من مخرجات دبلوم التعليم العام أو ما يعادله خلال العامين الدراسيين
2009/2008 و 2010/2009 حسب نتيجة الإمتحان والنوع

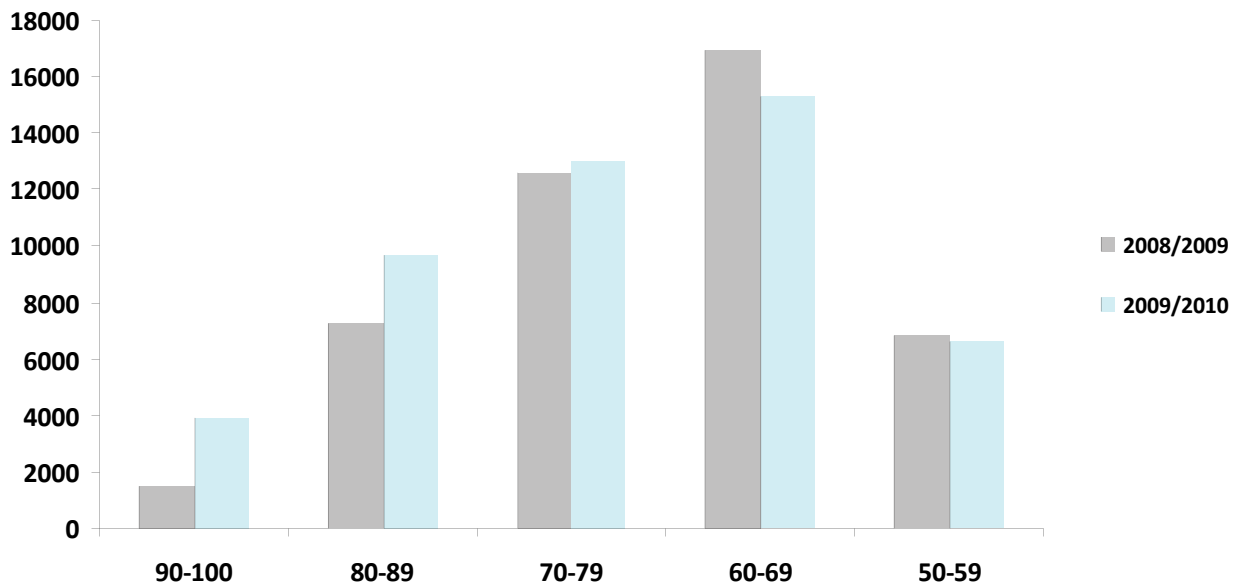
Total number of students who passed the General Education Diploma or its equivalent in the school years 2008/2009 & 2009/2010 according to examination results and gender

Percentage	2009/2010			2008/2009			النسبة المئوية
	المجموع Total	إناث Female	ذكور Male	المجموع Total	إناث Female	ذكور Male	
90-100	3889	2889	1000	1485	1177	308	100-90
80-89	9673	6720	2953	7234	5295	1939	89-80
70-79	13050	7489	5561	12628	7713	4915	79-70
60-69	15283	6353	8930	16916	7246	9670	69-60
50-59	6620	1419	5201	6841	1574	5267	59-50
Total	48515	24870	23645	45104	23005	22099	المجموع

شكل (7) Chart(7)

إجمالي الناجحين من مخرجات دبلوم التعليم العام أو ما يعادله خلال العامين الدراسيين
2009/2008 و 2010/2009 حسب نتيجة الإمتحان

Total number of students who passed the General Education Diploma or its equivalent in the school years 2008/2009 & 2009/2010 according to examination results



جدول (6) Table(6)

إجمالي الناجحين من مخرجات دبلوم التعليم العام أو ما يعادله خلال العام الدراسي
2008/2009 و 2009/2010 حسب المنطقة والنوع
Total number of students who passed the General Education Diploma or its equivalent
in the school years 2008/2009 & 2009/2010 according to region and gender

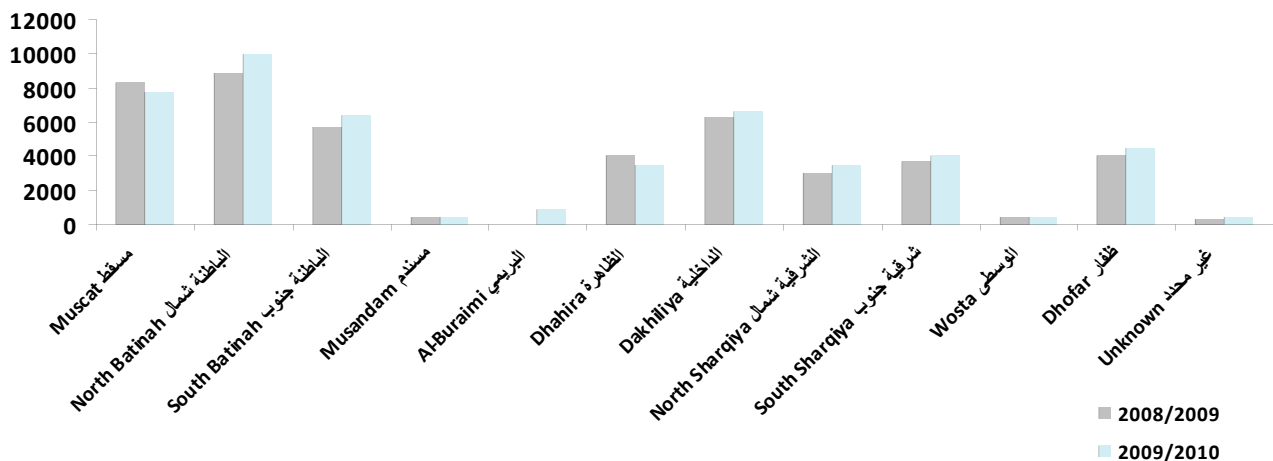
Region	2009/2010			2008/2009			المنطقة
	المجموع Total	إناث Female	ذكور Male	المجموع Total	إناث Female	ذكور Male	
Muscat	7712	3930	3782	8271	4157	4114	مسقط
North Batinah	10021	5350	4671	8908	4701	4207	الباطنة شمال
South Batinah	6438	3498	2940	5757	3009	2748	الباطنة جنوب
Musandam	445	243	202	418	216	202	مسندم
Al-Buraimi*	922	508	414	-	-	-	البريمي*
Dhahira	3477	1826	1651	4014	2086	1928	الظاهرة
Dakhiliya	6592	3401	3191	6225	3289	2936	الداخلية
North Sharqiya	3492	1739	1753	3050	1570	1480	الشرقية شمال
South Sharqiya	4024	1828	2196	3706	1728	1978	الشرقية جنوب
Wosta	444	167	277	422	127	295	الوسطى
Dhofar	4524	2130	2394	4009	1945	2064	ظفار
Unknown **	424	250	174	324	177	147	غير محدد**
Total	48515	24870	23645	45104	23005	22099	المجموع

*Al- Buraimi data for the year 2009/2008 is included in the Dhahira region.
** Omani students who reside abroad

* بيانات البريمي بالنسبة لعام 2009/2008 موجودة ضمن منطقة الظاهرة
** تمثل الطلبة العمانيين المقيمين خارج السلطنة

شكل (8) Chart(8)

إجمالي الناجحين من مخرجات دبلوم التعليم العام أو ما يعادله خلال العام الدراسي
2009/2008 و 2010/2009 حسب المنطقة
Total number of students who passed the General Education Diploma or its equivalent
in the school years 2008/2009 & 2009/2010 according to region



جدول (7) Table (7)

إجمالي الناجحين من مخرجات دبلوم التعليم العام أو ما يعادله حسب المنطقة ونتائج الإمتحان المئوية للعام الدراسي 2010/2009
Total number of students who passed the General Education Diploma or its equivalent according to examination results and region for the school year 2009/2010

Region	المجموع Total	النسبة المئوية (%) Percentage (%)					المنطقة
		50-59	60-69	70-79	80-89	90-100	
Muscat	7712	1400	2485	1849	1400	578	مسقط
North Batinah	10021	1652	3370	2452	1830	717	الباطنة شمال
South Batinah	6438	977	2000	1672	1288	501	الباطنة جنوب
Musandam	445	51	155	119	91	29	مسندم
Al-Buraimi	922	158	319	234	164	47	البريمي
Dhahira	3477	365	993	1017	780	322	الظاهرة
Dakhiliya	6592	588	1919	1843	1474	768	الداخلية
North Sharqiya	3492	344	1076	970	761	341	الشرقية شمال
South Sharqiya	4024	367	1293	1284	812	268	الشرقية جنوب
Wosta	444	49	161	176	55	3	الوسطى
Dhofar	4524	654	1487	1330	852	201	ظفار
Unknown*	424	15	24	105	165	115	غير محدد*
Total	48515	6620	15282	13051	9672	3890	المجموع

* Omani students who reside abroad

* تمثل الطلبة العمانيين المقيمين خارج السلطنة

القسم الخامس
جميع فئات الطلبة العمانيين للعام الأكاديمي 2011/2010 م

Section 5
All Categories of Omani Applicants
for the academic year 2010/2011



جدول (8) Table(8)

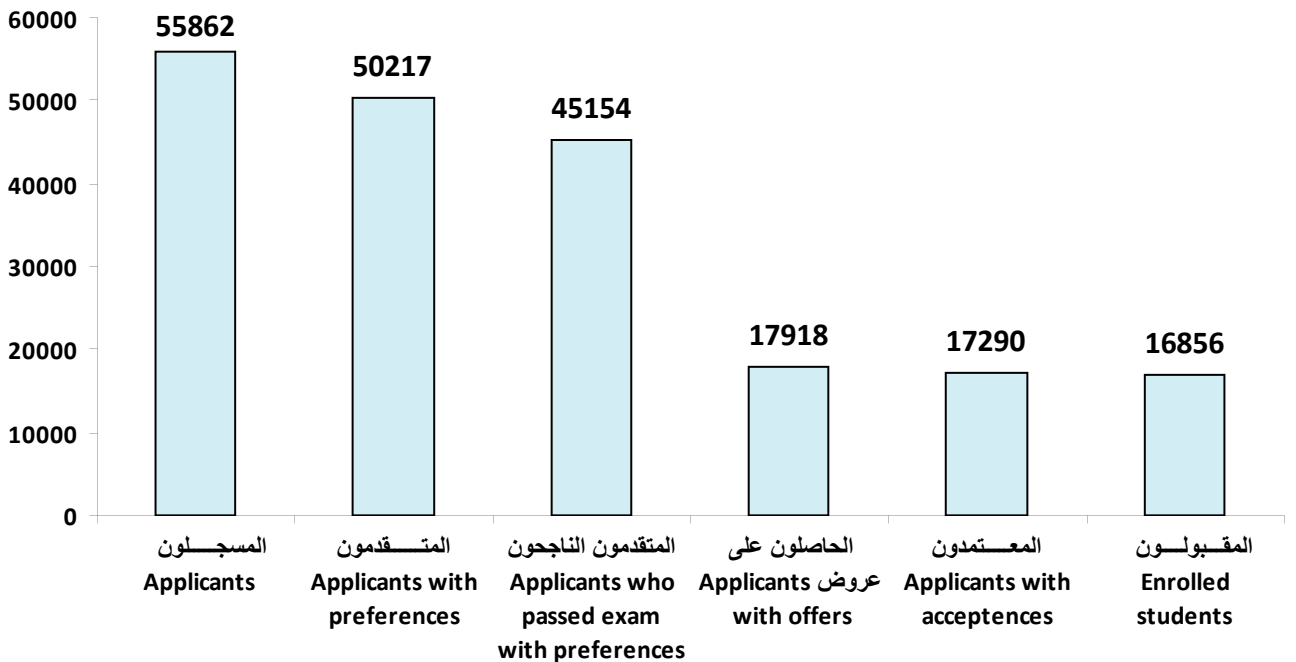
جميع فئات الطلبة العمانيين وفقا لمراحل عملية القبول الموحد حسب الوضع في تاريخ
2010/12/31م

Number of all categories of Omani applicants according to HEAC admission stages(31/12/2010)

الحالة	المجموع Total	إناث Female	ذكور Male	Status
المسجلون	55862	27657	28205	Applicants
النفقة الحكومية				Public Funded Programs
المتقدمون	50217	25803	24414	Applicants with preferences
المتقدمون الناجحون	45154	24261	20893	Applicants who passed exam with preferences
الحاصلون على عروض	17918	7840	10078	Applicants with offers
المعتمدون	17290	7608	9682	Applicants with acceptances
المقبولون	16856	7401	9455	Enrolled students
نسبة المقبولين من المسجلين	30.2%	26.8%	33.5%	Applicants who enrolled as a percentage of all applicants
نسبة جميع المقبولين من المتقدمين الناجحين	37.3%	30.5%	45.3%	Enrolled students percentage of all applicants who passed exam with preferences

شكل (9) Chart(9)

جميع فئات الطلبة العمانيين وفقا لمراحل عملية القبول الموحد
Number of all categories of Omani applicants according to HEAC admission stages



جدول (9) Table(9)

المسجلون* حسب فئات الطلبة والنوع
Applicants * according to their categories and gender

Applicants Categories	المجموع Total		إناث Female	ذكور Male	فئات الطلبة
	النسبة Percentage	العدد Number			
Social welfare	7.8%	4372	2310	2062	الضمان الإجتماعي
Low income**	54.2%	30275	15302	14973	الدخل المحدود**
Others	38.0%	21215	10045	11170	طلبة آخرون
Total	100%	55862	27657	28205	المجموع

*العدد يشمل كل من سجل في نظام القبول الموحد سواءً من داخل السلطنة أو خارجها.

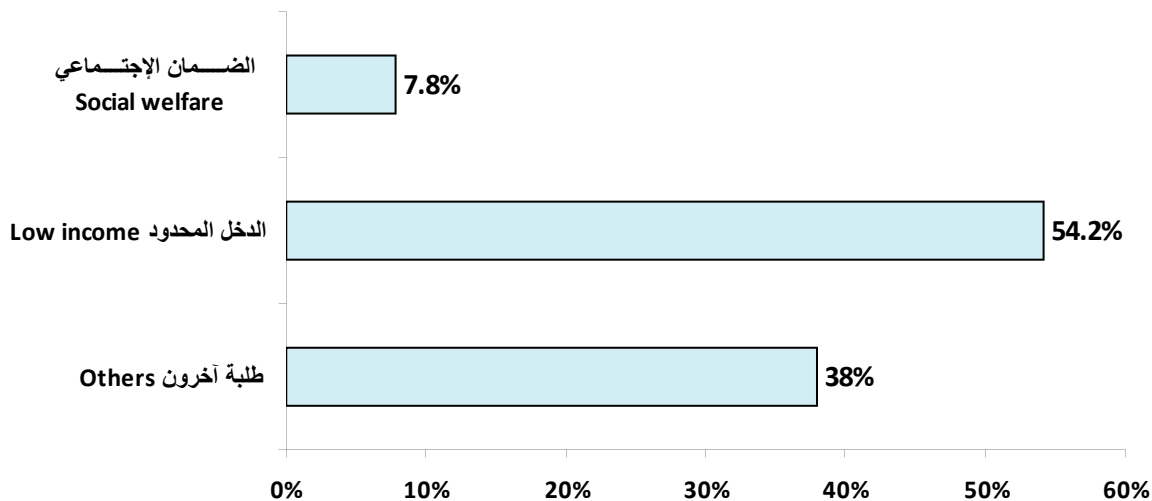
*The number includes all the applicants, whether from inside or outside the Sultanate.

** هذا البيان يشير إلى عدد الطلبة الذين سجلوا أنفسهم من فئة الدخل المحدود ولكن ليس هناك ما يثبت بأنهم فعلاً من هذه الفئة باستثناء أولئك الذين تم قبولهم في برامج البعثات الداخلية الجزئية والذين قدموا الإثباتات اللازمة في الجامعات أو الكليات الخاصة. وهذا العدد يعكس البيانات الموجودة بالنظام حسب ما سجلت من قبل هؤلاء الطلبة.

**This data reflects the number of applicants who registered as low income. However, the evidence of their status was not required at the application stage. Evidence was required at the acceptance stage in the partial internal scholarships programs.

شكل (10) Chart(10)

التوزيع النسبي للمسجلين حسب فئات الطلبة
Percentage of applicants according to their categories



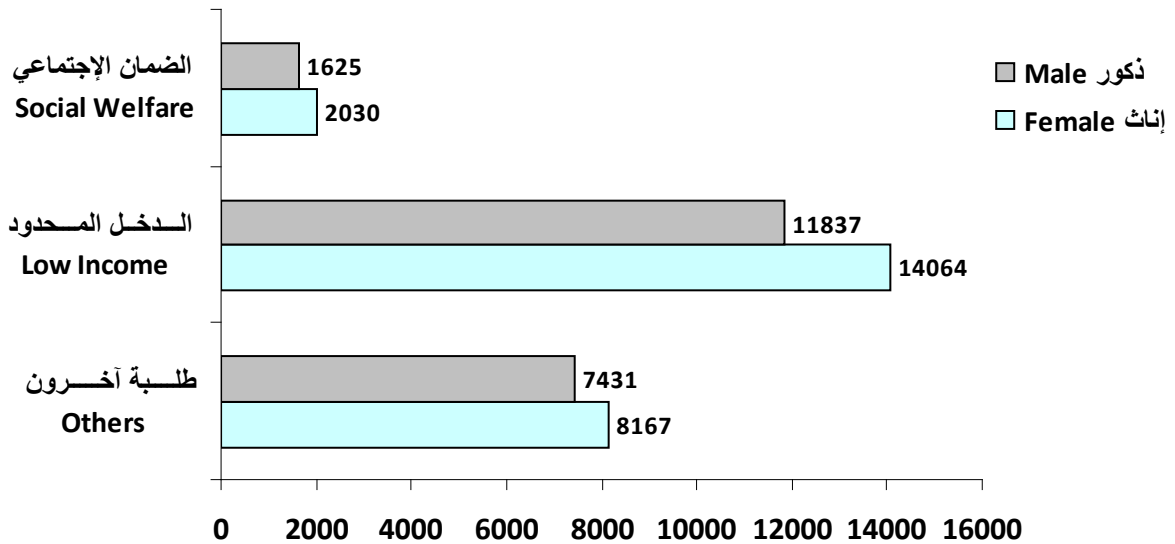
جدول (10) Table(10)

المتقدمون الناجحون حسب فئات الطلبة والنوع
Applicants who passed exam with preferences according to their categories and gender

Applicants Categories	المجموع Total		إناث Female	ذكور Male	فئات الطلبة
	النسبة Percentage	العدد Number			
Social welfare	8.1%	3655	2030	1625	الضمان الإجتماعي
Low income	57.4%	25901	14064	11837	الدخل المحدود
Others	34.5%	15598	8167	7431	طلبة آخرون
Total	100%	45154	24261	20893	المجموع

شكل (11) Chart(11)

المتقدمون الناجحون حسب فئات الطلبة والنوع
Applicants who passed exam with preferences according to their categories and gender



جدول (11) Table(11)

الحاصلون على عروض حسب فئات الطلبة والنوع
Applicants with offers according to their categories and gender

Applicants Categories	المجموع Total		إناث Female	ذكور Male	فئات الطلبة
	النسبة Percentage	العدد Number			
Social welfare	10.9%	1956	1021	935	الضمان الإجتماعي
Low income	47.5%	8508	3440	5068	الدخل المحدود
Others	41.6%	7454	3379	4075	طلبة آخرون
Total	100%	17918	7840	10078	المجموع

جدول(12) Table(12)

المعتمدون حسب فئات الطلبة والنوع
Applicants with acceptances according to their categories and gender

Applicants Categories	المجموع Total		إناث Female	ذكور Male	فئات الطلبة
	النسبة Percentage	العدد Number			
Social welfare	10.9%	1889	991	898	الضمان الإجتماعي
Low income	47.4%	8192	3332	4860	الدخل المحدود
Others	41.7%	7209	3285	3924	طلبة آخرون
Total	100%	17290	7608	9682	المجموع

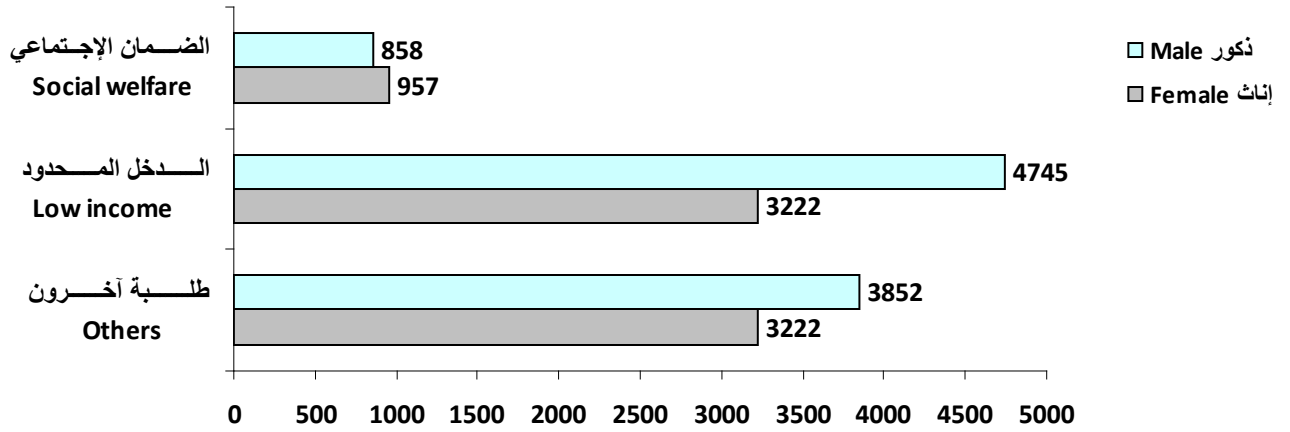
جدول (13) Table(13)

المقبولون حسب فئات الطلبة والنوع
Enrolled students according to their categories and gender

Applicants Categories	المجموع Total		إناث Female	ذكور Male	فئات الطلبة
	النسبة Percentage	العدد Number			
Social welfare	10.8%	1815	957	858	الضمان الإجتماعي
Low income	47.2%	7967	3222	4745	الدخل المحدود
Others	42.0%	7074	3222	3852	طلبة آخرون
Total	100%	16856	7401	9455	المجموع

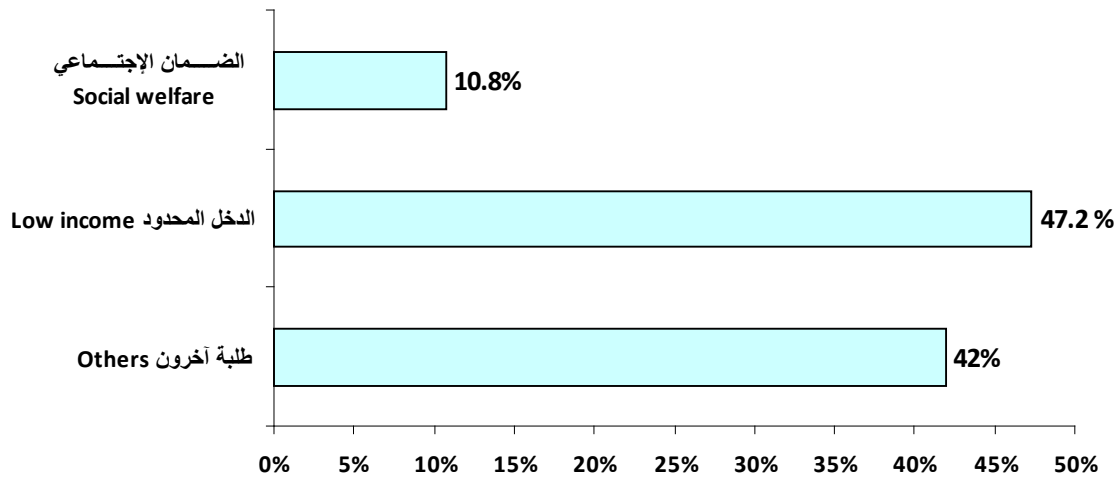
شكل (12) Chart

المقبولون حسب فئات الطلبة والنوع
Enrolled applicants according to their categories and gender



شكل (13) Chart

التوزيع النسبي للمقبولين حسب فئات الطلبة
Percentage of enrolled students according to their categories



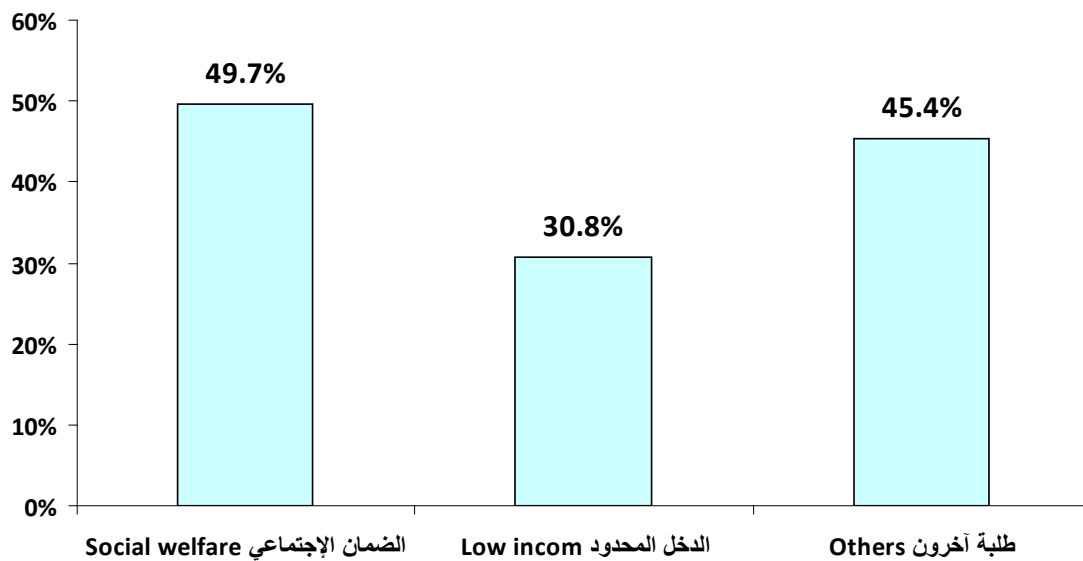
جدول (14) Table(14)

النسبة المئوية للمقبولين من فئة ما إلى المتقدمين الناجحين من تلك الفئة حسب الوضع في تاريخ 2010/12/31م
Enrolled students by category as percentage of all applicants who passed exam with preferences
from each category (31/12/2010)

Applicants Categories	النسبة	فئات الطلبة
Social welfare	49.7%	ضمان اجتماعي
Low income	30.8%	دخل محدود
Others	45.4%	طلبة آخرون
Applicants enrolled as % of all applicants with preferences	37.3%	نسبة إجمالي المقبولين من المتقدمين الناجحين

شكل (14) Chart(14)

النسبة المئوية للمقبولين من فئة ما إلى المتقدمين الناجحين من تلك الفئة حسب الوضع في تاريخ 2010/12/31م
Enrolled students by category as percentage of all applicants who passed exam with preferences
from each category (31/12/2010)



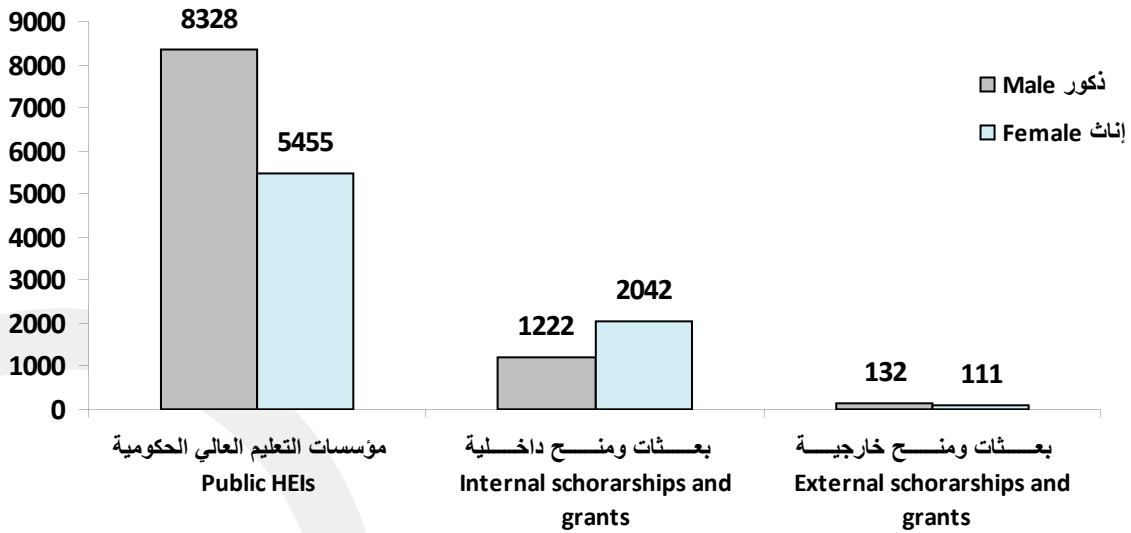
جدول (15) Table

المعتمدون لبرامج المقاعد الحكومية والبعثات والمنح حسب النوع
Applicants with acceptances for the public seats, scholarships and grants programs
according to gender

برامج المقاعد الحكومية والبعثات والمنح	النسبة Percentage	العدد Number	إناث Female	ذكور Male	Public seats, scholarships and grants programs
مؤسسات التعليم العالي الحكومية					Public HEIs
الكلية التقنية	47.3%	8170	2556	5614	Technical Colleges
جامعة السلطان قابوس	15.9%	2751	1360	1391	Sultan Qaboos University
كليات العلوم التطبيقية	11.7%	2031	973	1058	Colleges of Applied Science
معاهد العلوم الصحية والتمريض والصيدلة	3.7%	641	465	176	Institutes of Health Science, Nursing and Pharmacy
معهد العلوم الشرعية	1.1%	190	101	89	Institute of Shari'a Sciences
المجموع	79.7%	13783	5455	8328	Total
بعثات داخلية					Internal scholarships
ضمان اجتماعي	8.8%	1530	822	708	Social welfare
دخل محدود	4.4%	762	373	389	Low income
كاملة عامة	1.0%	165	124	41	Full Public
جزئية عامة	0.7%	128	86	42	Partial Public
بعثات داخلية للإناث	3.0%	520	520	0	Internal scholarships for female
المجموع	18.0%	3105	1925	1180	Total
منح داخلية					Internal grants
منح مخصصة لطلبة الضمان الاجتماعي	0.0%	5	1	4	Grants for social welfare
منح مخصصة لطلبة الدخل المحدود	0.0%	4	1	3	Grants for low income
منح عامة	0.9%	150	115	35	Public grants
المجموع	0.9%	159	117	42	Total
بعثات خارجية					External scholarships
كاملة	0.5%	80	25	55	Full
جزئية	0.5%	82	35	47	Partial
المجموع	0.9%	162	60	102	Total
منح خارجية					External grants
كاملة	0.3%	50	25	25	Full
جزئية	0.2%	31	26	5	Partial
المجموع	0.5%	81	51	30	Total
المجموع الكلي	100%	17290	7608	9682	Grand Total

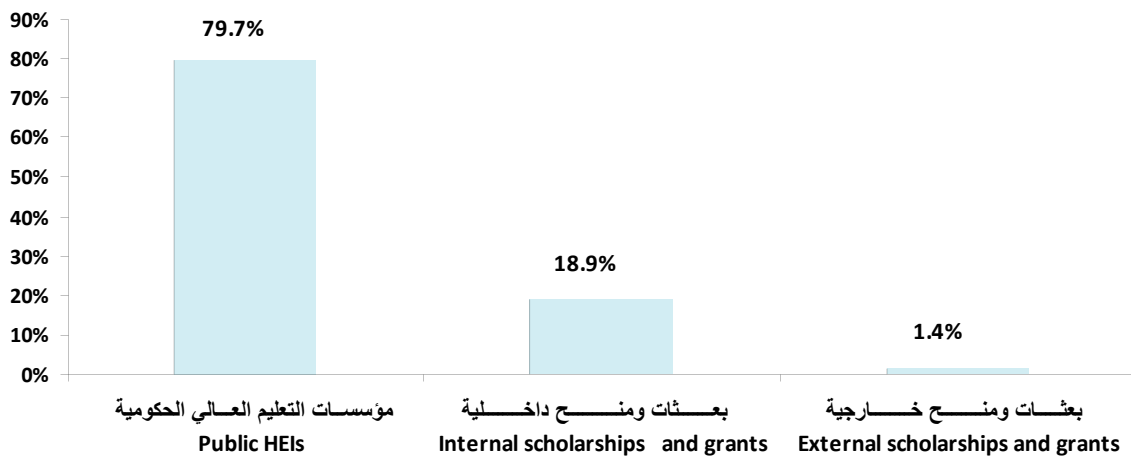
شكل (15) Chart

المعتمدون لبرامج المقاعد الحكومية والبعثات والمنح حسب النوع
Applicants with acceptances for the public seats, scholarships and grants programs according to gender



شكل (16) Chart

التوزيع النسبي للمعتمدين حسب برامج المقاعد الحكومية والبعثات والمنح
Percentage of applicants with acceptances according to public seats scholarships and grants programs



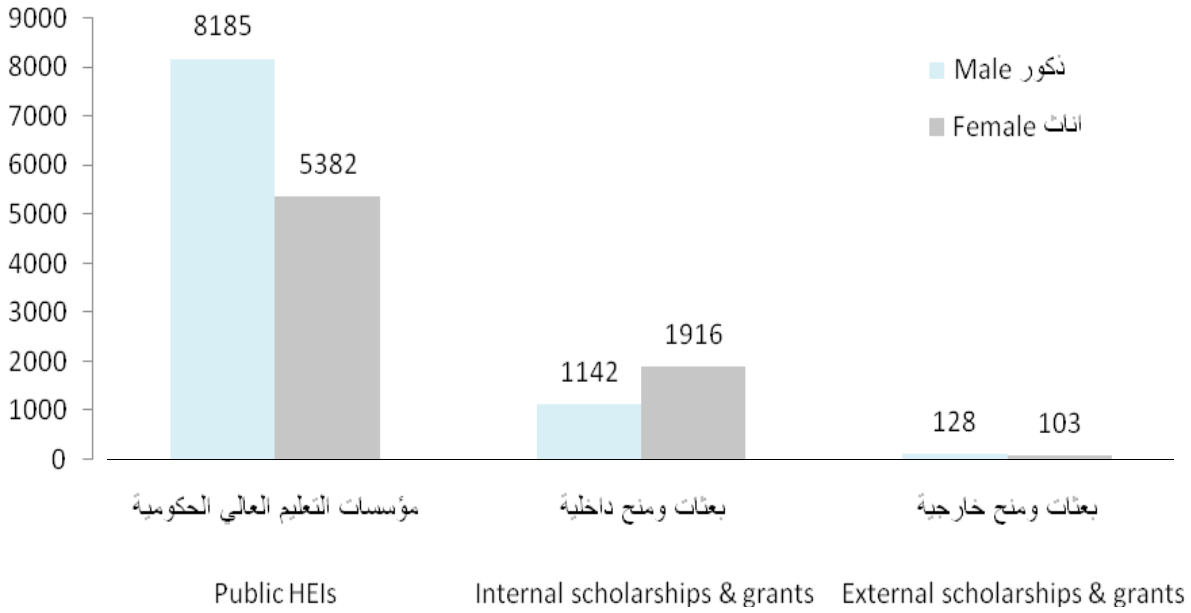
جدول (16) Table

المقبولون في برامج المقاعد الحكومية والبعثات والمنح حسب النوع
Applicants with acceptances for the public seats, scholarships and grants programs according to gender

Public seats, scholarships and grants programs	المجموع Total		إناث Female	ذكور Male	برامج المقاعد الحكومية والبعثات والمنح
	النسبة Percentage	العدد Number			
مؤسسات التعليم العالي الحكومية					
Public HEIs					
Technical Colleges	47.5%	8006	2496	5510	الكليات التقنية
Sultan Qaboos University	16.3%	2745	1358	1387	جامعة السلطان قابوس
Colleges of Applied Science	11.8%	1992	967	1025	كليات العلوم التطبيقية
Institutes of Health Science, Nursing and Pharmacy	3.8%	637	461	176	معاهد العلوم الصحية والتمريض والصيدلة
Institute of Shari'a Sciences	1.1%	187	100	87	معهد العلوم الشرعية
Total	80.5%	13567	5382	8185	المجموع
بعثات داخلية					
Internal scholarships					
Social welfare	8.7%	1465	790	675	ضمان اجتماعي
Low income	4.1%	695	344	351	دخل محدود
Full Public	0.9%	160	120	40	كاملة عامة
Partial Public	0.6%	102	67	35	جزئية عامة
Internal scholarships for female	3.0%	500	500	0	بعثات داخلية للإناث
Total	17.3%	2922	1821	1101	المجموع
منح داخلية					
Internal grants					
Grants for social welfare	0.0%	5	1	4	منح مخصصة لطلبة الضمان الاجتماعي
Grants for low income	0.0%	4	1	3	منح مخصصة لطلبة الدخل المحدود
Public grants	0.8%	127	93	34	منح عامة
Total	0.8%	136	95	41	المجموع
بعثات خارجية					
External scholarships					
Full	0.5%	80	25	55	كاملة
Partial	0.4%	70	27	43	جزئية
Total	0.9%	150	52	98	المجموع
منح خارجية					
External grants					
Full	0.3%	50	25	25	كاملة
Partial	0.2%	31	26	5	جزئية
Total	0.5%	81	51	30	المجموع
Grand Total	100%	16856	7401	9455	المجموع الكلي

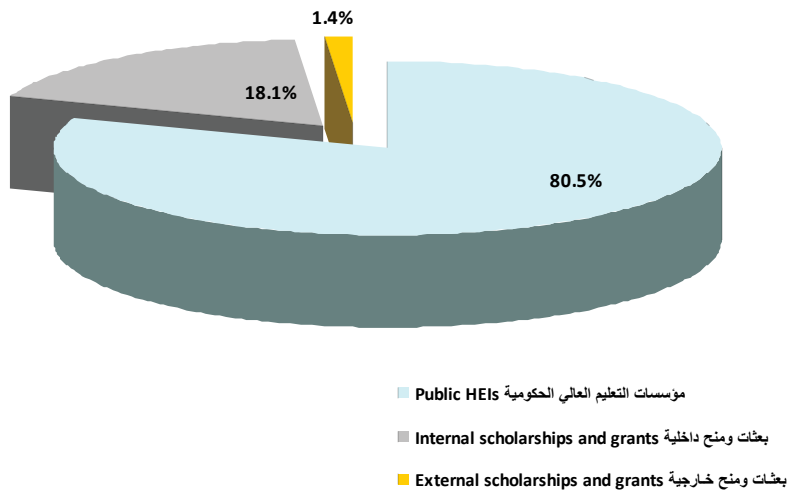
شكل (17) Chart

المقبولون في برامج المقاعد الحكومية والبعثات والمنح حسب النوع
Enrolled students for the public seats, scholarships and grants programs according to gender



شكل (18) Chart

التوزيع النسبي للمقبولين حسب برامج المقاعد الحكومية والبعثات والمنح
Percentage of enrolled students according to public seats, scholarships and grants programs



جدول (17) Table (17)

النسبة المئوية للمقبولين في برامج المقاعد الحكومية والبعثات والمنح إلى المتقدمين الناجحين حسب الوضع في تاريخ 2010/12/31م

Enrolled students percentage of all applicants who passed exam with preferences (31/12/2010)

Public seats, scholarships and grants programs	Total المجموع		برامج المقاعد الحكومية والبعثات والمنح
	النسبة المئوية* Percentage	العدد Number	
Public HEIs			مؤسسات التعليم العالي الحكومية
Technical Colleges	17.7%	8006	الكلية التقنية
Sultan Qaboos University	6.1%	2745	جامعة السلطان قابوس
Colleges of Applied Science	4.4%	1992	كليات العلوم التطبيقية
Institutes of Health Science, Nursing and Pharmacy	1.4%	637	معاهد العلوم الصحية والتمريض والصيدلة
Institute of Shari'a Sciences	0.4%	187	معهد العلوم الشرعية
Total	30.0%	13567	المجموع
Internal scholarships			بعثات داخلية
Social welfare	3.2%	1465	ضمان اجتماعي
Low income	1.5%	695	دخل محدود
Full Public	0.4%	160	كاملة عامة
Partial Public	0.2%	102	جزئية عامة
Internal scholarships for female	1.0%	500	بعثات داخلية للإناث
Total	6.5%	2922	المجموع
Internal grants			منح داخلية
Grants for social welfare	0.0%	5	منح مخصصة لطلبة الضمان الاجتماعي
Grants for low income	0.0%	4	منح مخصصة لطلبة الدخل المحدود
Public grants	0.3%	127	منح عامة
Total	0.3%	136	المجموع
External scholarships			بعثات خارجية
Full	0.2%	80	كاملة
Partial	0.2%	70	جزئية
Total	0.3%	150	المجموع
External grants			منح خارجية
Full	0.1%	50	كاملة
Partial	0.1%	31	جزئية
Total	0.2%	81	المجموع
Grand Total	37.3%	16856	المجموع الكلي

* تم احتساب نسبة المقبولين في برامج المقاعد الحكومية والبعثات والمنح من إجمالي المتقدمين الناجحين وهو 45154

* The ratio is calculated as the number of enrolled students divided by 45154 which represents the number of all applicants who passed exam with preferences .



جدول (18) Table

معتدو البعثات والمنح الداخلية حسب المؤسسة التعليمية والنوع
Applicants who accepted internal scholarships and grants offers according to HEIs and gender

HEI	المجموع Total		إناث Female	ذكور Male	المؤسسة التعليمية
	النسبة Percentage	العدد Number			
Nizwa University	10.8%	352	239	113	جامعة نزوى
Dhofar University	8.7%	284	179	105	جامعة ظفار
Sohar University	7.1%	231	161	70	جامعة صحار
Al-Sharqiyah University	6.5%	211	113	98	جامعة الشرقية
Al-Buraimi University	6.0%	197	103	94	جامعة البريمي
International Maritime College Oman	5.8%	188	89	99	كلية عمان البحرية الدولية
Al- Buraimi College	4.6%	149	96	53	كلية البريمي
Middle East College of Information Technology	4.4%	143	94	49	كلية الشرق الأوسط لتقنية المعلومات
Oman Tourism College	3.9%	126	75	51	كلية عمان للسياحة
Modern College of Business and Science	3.8%	124	73	51	الكلية الحديثة للتجارة والعلوم
Oman Medical College	3.8%	124	112	12	كلية عمان الطبية
Caledonian College of Engineering	3.5%	115	66	49	كلية كاليدونيان الهندسية
International College of Engineering & Management	3.2%	104	52	52	الكلية الدولية للهندسة والادارة
Majan College	3.1%	101	56	45	كلية مجان
Muscat College	3.1%	102	55	47	كلية مسقط
Mazoon College	2.7%	88	88	0	كلية مزون
Al-Zahra College for Women	2.6%	84	84	0	كلية الزهراء للبنات
College of Banking and Financial Studies	2.4%	77	44	33	كلية الدراسات المالية والمصرفية
Private Universities and Colleges (Internal grants)	2.3%	74	42	32	الجامعات والكليات الخاصة (منح داخلية)
Waljat College of Applied Science	1.7%	56	27	29	كلية ولجات للعلوم التطبيقية
Al- Bayan College	1.7%	55	37	18	كلية البيان
Oman Dental College	1.5%	48	28	20	كلية عمان لطب الأسنان
Gulf College	1.4%	47	22	25	كلية الخليج
Oman College of Management and Technology	1.4%	45	24	21	كلية عمان للإدارة والتكنولوجيا
German University of Tehnology in Oman	1.1%	35	28	7	الجامعة الألمانية للتكنولوجيا في عمان
Sur University College	1.0%	33	17	16	كلية صور الجامعية
Scientific College of Design	0.9%	31	31	0	الكلية العلمية للتصميم
Technical Colleges*	1.2%	40	7	33	الكليات التقنية*
Total	100 %	3264	2042	1222	المجموع

* Scholarships funded by Occidental Company

*بعثات مقدمة من شركة أوكسيدنتال

جدول (19) Table

المقبولون في البعثات والمنح الداخلية حسب المؤسسة التعليمية والنوع
Enrolled students at internal scholarships and grants according to HEIs and gender

HEI	المجموع Total		إناث Female	ذكور Male	المؤسسة التعليمية
	النسبة Percentage	العدد Number			
Nizwa University	10.6%	323	215	108	جامعة نزوى
Dhofar University	9.1%	277	175	102	جامعة ظفار
Sohar University	7.5%	229	159	70	جامعة صحار
Al-Sharqiyah University	5.9%	179	99	80	جامعة الشرقية
Al-Buraimi University	5.8%	177	94	83	جامعة البريمي
International Maritime College Oman	5.2%	160	69	91	كلية عمان البحرية الدولية
Middle East College of Information Technology	4.5%	139	90	49	كلية الشرق الأوسط لتقنية المعلومات
Al- Burimi College	4.4%	136	87	49	كلية البريمي
Modern College of Business and Science	4.0%	123	72	51	الكلية الحديثة للتجارة والعلوم
Oman Medical College	4.0%	123	111	12	كلية عمان الطبية
Oman Tourism College	3.9%	119	72	47	كلية عمان للسياحة
Caledonian College of Engineering	3.8%	115	66	49	كلية كاليديونيان الهندسية
International College of Engineering & Management	3.3%	101	50	51	الكلية الدولية للهندسة والادارة
Muscat College	3.1%	95	53	42	كلية مسقط
Majan College	3.0%	93	53	40	كلية مجان
Al-Zahra College for Women	2.7%	82	82	0	كلية الزهراء للبنات
Mazoon College	2.6%	81	81	0	كلية مزون
College of Banking and Financial Studies	2.4%	73	43	30	كلية الدراسات المالية والمصرفية
Private Universities and Colleges (internal grants)	2.3%	70	39	31	الجامعات والكليات الخاصة (منح داخلية)
Bayan College	1.6%	48	33	15	كلية البيان
Oman Dental College	1.6%	48	28	20	كلية عمان لطب الأسنان
Waljat College of Applied Science	1.5%	46	24	22	كلية ولجات للعلوم التطبيقية
Gulf College	1.5%	47	22	25	كلية الخليج
Oman College of Management and Technology	1.4%	42	22	20	كلية عمان للإدارة والتكنولوجيا
German University of Technology in Oman	1.1%	34	27	7	الجامعة الألمانية للتكنولوجيا في عمان
Sur University College	1.0%	31	16	15	كلية صور الجامعية
Scientific College of Design	0.9%	27	27	0	الكلية العلمية للتصميم
Technical Colleges*	1.3%	40	7	33	الكليات التقنية*
Total	100%	3058	1916	1142	المجموع

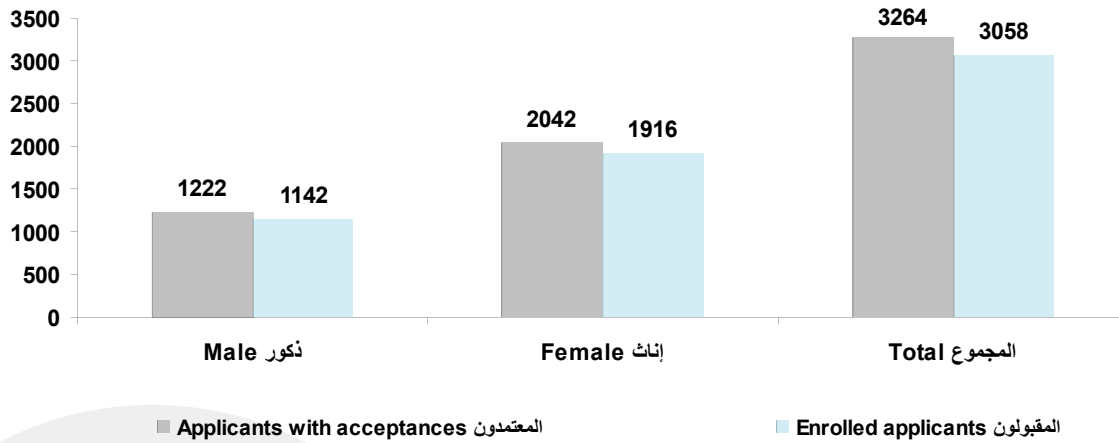
* Scholarships funded by Occidental Company

*بعثات مقدمة من شركة أوكسيدنتال



شكل (19) Chart

المعتمدون والمقبولون في البعثات والمنح الداخلية حسب النوع
Applicants with acceptance and enrolled students at internal scholarships according to gender



جدول (20) Table

المقبولون حسب التخصص العام والنوع
Enrolled students according to major and gender

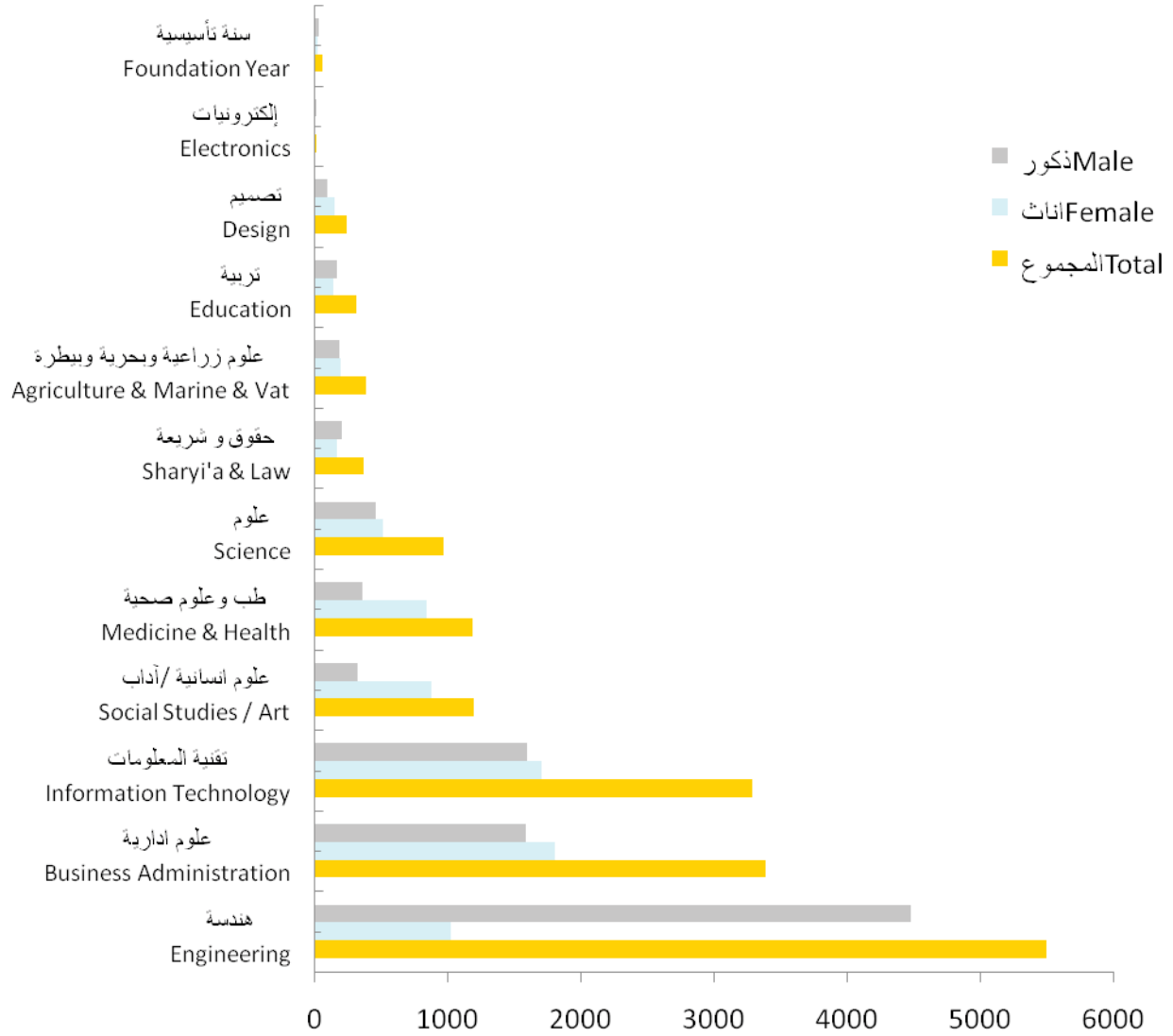
Major	Total / المجموع		Female / إناث	Male / ذكور	Specialization / التخصص العام
	Percentage / النسبة	Number / العدد			
Engineering	32.6%	5498	1023	4475	هندسة
Business Administration	20.1%	3387	1800	1587	علوم ادارية
Information Technology	19.5%	3291	1699	1592	تقنية المعلومات
Social Studies/Art	7.1%	1194	872	322	اداب/علوم انسانية
Medicine and Health	7.0%	1188	835	353	طب وعلوم صحية
Science	5.7%	963	507	456	علوم
Shari'á and Law	2.2%	363	166	197	حقوق وشرعية
Agriculture & Marine & Vat	2.2%	379	195	184	علوم زراعية وبحرية وبيطرة
Education	1.8%	306	138	168	تربية
Design	1.4%	234	144	90	تصميم
Electronics	0.0%	1	0	1	إلكترونيات
Foundation Year*	0.3%	52	22	30	سنة تأسيسية*
Total	100%	16856	7401	9455	المجموع

*Foundation Year:
it is the preparatory year that precede the first year

*السنة التأسيسية:
هي السنة التحضيرية التي تسبق البرنامج الدراسي

شكل (20) Chart

المقبولون حسب التخصص العام والنوع
Enrolled students according to major and gender



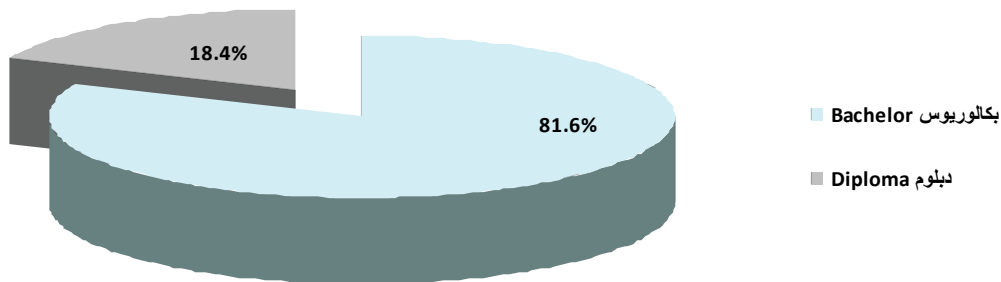
جدول (21) Table(21)

المعتمدون حسب المؤهل المطلوب والنوع
Applicants with acceptance according to required qualification and gender

Qualification	المجموع Total		إناث Female	ذكور Male	المؤهل
	النسبة Percentage	العدد Number			
Bachelor	81.6%	14109	5770	8339	بكالوريوس
Diploma	18.4%	3181	1838	1343	دبلوم
Total	100%	17290	7608	9682	المجموع

شكل (21) Chart(21)

المعتمدون حسب المؤهل المطلوب
Applicants with acceptance according to required qualification



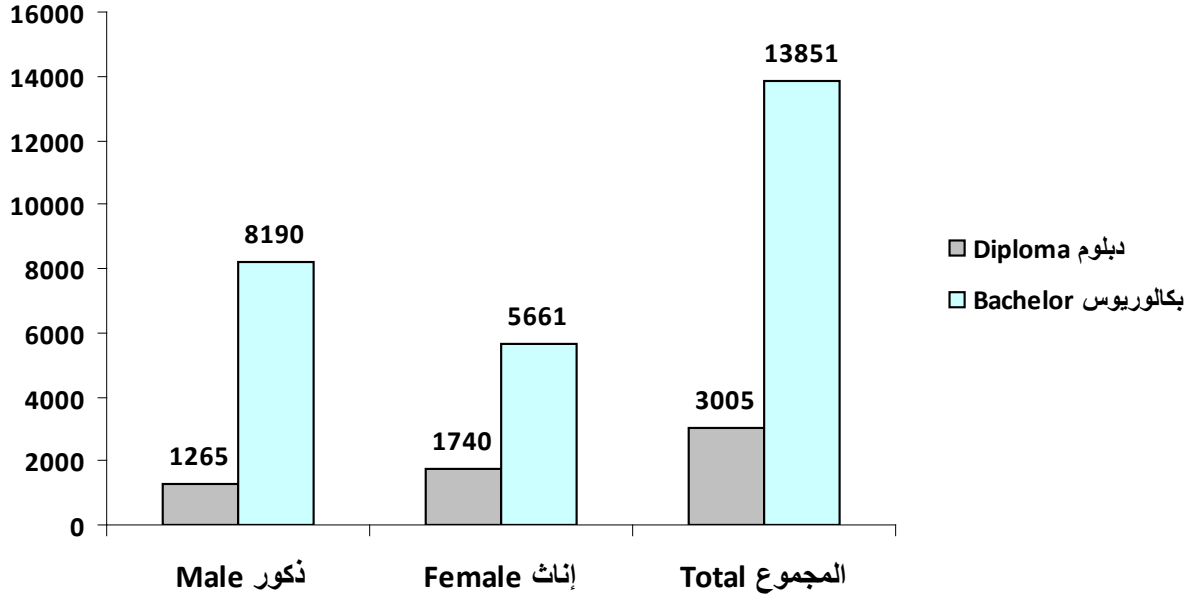
جدول (22) Table(22)

المقبولون حسب المؤهل المطلوب والنوع
Enrolled students according to required qualification and gender

Qualification	المجموع Total		إناث Female	ذكور Male	المؤهل
	النسبة Percentage	العدد Number			
Bachelor	82.2%	13851	5661	8190	بكالوريوس
Diploma	17.8%	3005	1740	1265	دبلوم
Total	100%	16856	7401	9455	المجموع

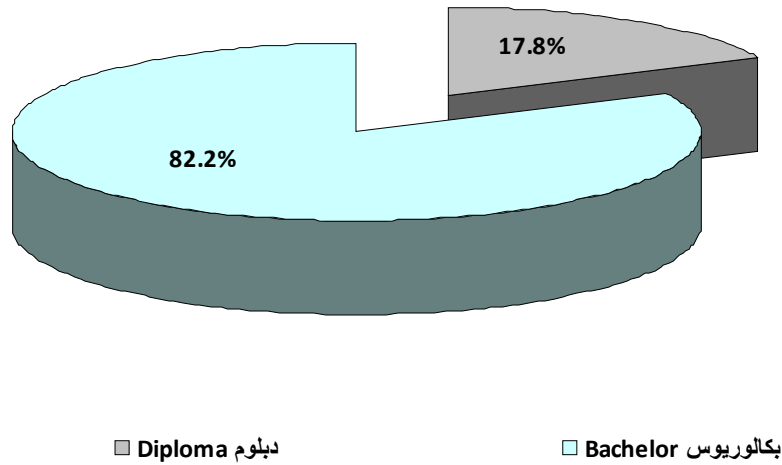
شكل (22) Chart

المقبولون حسب المؤهل المطلوب والنوع
Enrolled students according to required qualification and gender



شكل (23) Chart

المقبولون حسب المؤهل المطلوب
Enrolled students according to required qualification



جدول (23) Table(23)

المسجلون حسب المنطقة التعليمية والنوع
Applicants according to region and gender

Region	المجموع Total		إناث Female	ذكور Male	المنطقة التعليمية
	النسبة Percentage	العدد Number			
Muscat	15.5%	8675	4154	4521	مسقط
North Batinah	21.5%	11989	5892	6097	الباطنة شمال
South Batinah	12.8%	7138	3714	3424	الباطنة جنوب
Musandam	0.8%	459	259	200	مسندم
Al-Buraimi	2.0%	1099	545	554	البريمي
Dhahira	6.5%	3656	1955	1701	الظاهرة
Dakhiliya	12.4%	6907	3506	3401	الداخلية
North Sharqiya	6.8%	3771	1870	1901	الشرقية شمال
South Sharqiya	7.2%	4020	1963	2057	الشرقية جنوب
Wosta	0.8%	423	158	265	الوسطى
Dhofar	8.1%	4547	2195	2352	ظفار
Unknown *	5.7%	3178	1446	1732	غير محدد*
Total	100%	55862	27657	28205	المجموع

* Omani students who reside abroad

* تمثل الطلبة العمانيين المقيمين خارج السلطنة

جدول (24) Table(24)

المتقدمون الناجحون حسب المنطقة التعليمية والنوع
Applicants with preferences who passed exam according to region and gender

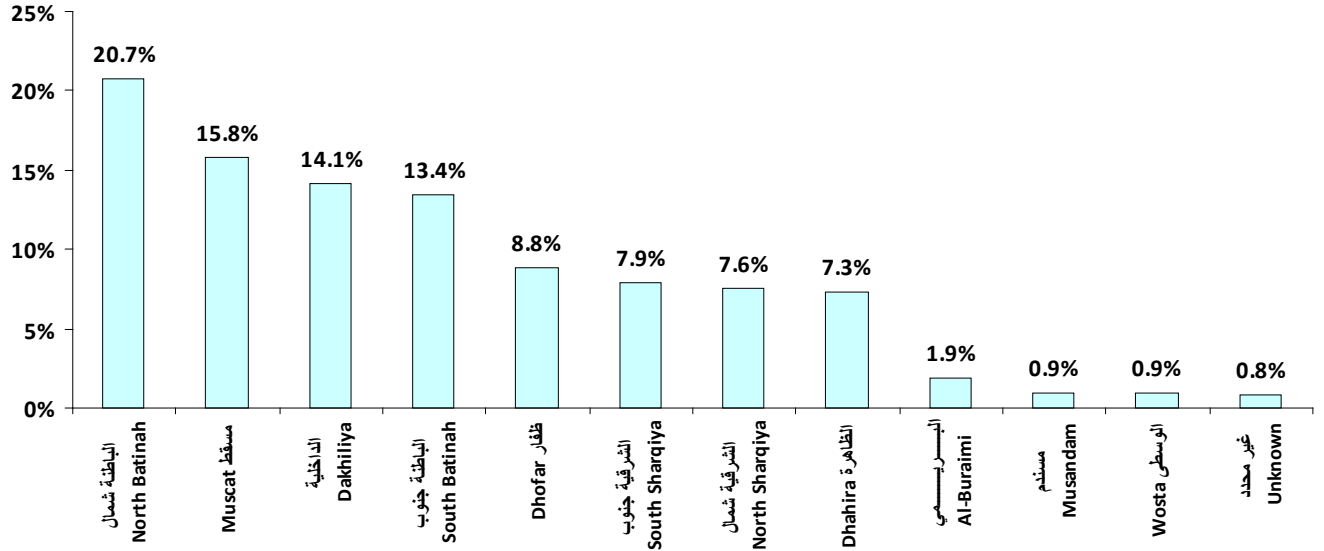
Region	المجموع Total		إناث Female	ذكور Male	المنطقة التعليمية
	النسبة Percentage	العدد Number			
Muscat	15.8%	7113	3807	3306	مسقط
North Batinah	20.7%	9357	5260	4097	الباطنة شمال
South Batinah	13.4%	6051	3458	2593	الباطنة جنوب
Musandam	0.9%	408	235	173	مسندم
Al-Buraimi	1.9%	840	470	370	البريمي
Dhahira	7.3%	3318	1788	1530	الظاهرة
Dakhiliya	14.1%	6350	3364	2986	الداخلية
North Sharqiya	7.6%	3422	1756	1666	الشرقية شمال
South Sharqiya	7.9%	3586	1791	1795	الشرقية جنوب
Wosta	0.9%	395	152	243	الوسطى
Dhofar	8.8%	3972	1971	2001	ظفار
Unknown *	0.8%	342	209	133	غير محدد*
Total	100%	45154	24261	20893	المجموع

* Omani students who reside abroad

* تمثل الطلبة العمانيين المقيمين خارج السلطنة

شكل (24) Chart

النسبة المئوية للطلبة المتقدمين الناجحين حسب المنطقة التعليمية
Percentage of applicants with preferences who passed exam according to region



جدول (25) Table

الحاصلون على عروض حسب المنطقة التعليمية والنوع
Applicants with offers according to region and gender

Region	Total المجموع		إناث Female	ذكور Male	المنطقة التعليمية
	النسبة Percentage	العدد Number			
Muscat	14.1%	2526	1128	1398	مسقط
North Batinah	18.3%	3287	1651	1636	الباطنة شمال
South Batinah	11.9%	2124	1064	1060	الباطنة جنوب
Musandam	1.3%	234	124	110	مسندم
Al-Buraimi	2.2%	402	220	182	البريمي
Dhahira	7.5%	1338	596	742	الظاهرة
Dakhiliya	14.6%	2620	1188	1432	الداخلية
North Sharqiya	8.3%	1482	609	873	الشرقية شمال
South Sharqiya	9.9%	1768	545	1223	الشرقية جنوب
Wosta	1.0%	177	43	134	الوسطى
Dhofar	9.5%	1700	520	1180	ظفار
Unknown *	1.5%	260	152	108	غير محدد*
Total	100%	17918	7840	10078	المجموع

* Omani students who reside abroad

*تمثل الطلبة العمانيين المقيمين خارج السلطنة

جدول (26) Table

المعتمدون حسب المنطقة التعليمية والنوع
Applicants with acceptances according to region and gender

Region	المجموع Total		إناث Female	ذكور Male	المنطقة التعليمية
	النسبة Percentage	العدد Number			
Muscat	14.1%	2444	1098	1346	مسقط
North Batinah	18.5%	3206	1609	1597	الباطنة شمال
South Batinah	12.0%	2076	1040	1036	الباطنة جنوب
Musandam	1.2%	201	107	94	مسندم
Al-Buraimi	2.2%	379	206	173	البريمي
Dhahira	7.6%	1308	581	727	الظاهرة
Dakhiliya	14.9%	2579	1164	1415	الداخلية
North Sharqiya	8.5%	1463	601	862	الشرقية شمال
South Sharqiya	9.5%	1640	525	1115	الشرقية جنوب
Wosta	1.0%	170	42	128	الوسطى
Dhofar	9.3%	1604	499	1105	ظفار
Unknown *	1.3%	220	136	84	غير محدد*
Total	100%	17290	7608	9682	المجموع

* Omani students who reside abroad

* تمثل الطلبة العمانيين المقيمين خارج السلطنة

جدول (27) Table

المقبولون حسب المنطقة التعليمية والنوع
Enrolled students according to region and gender

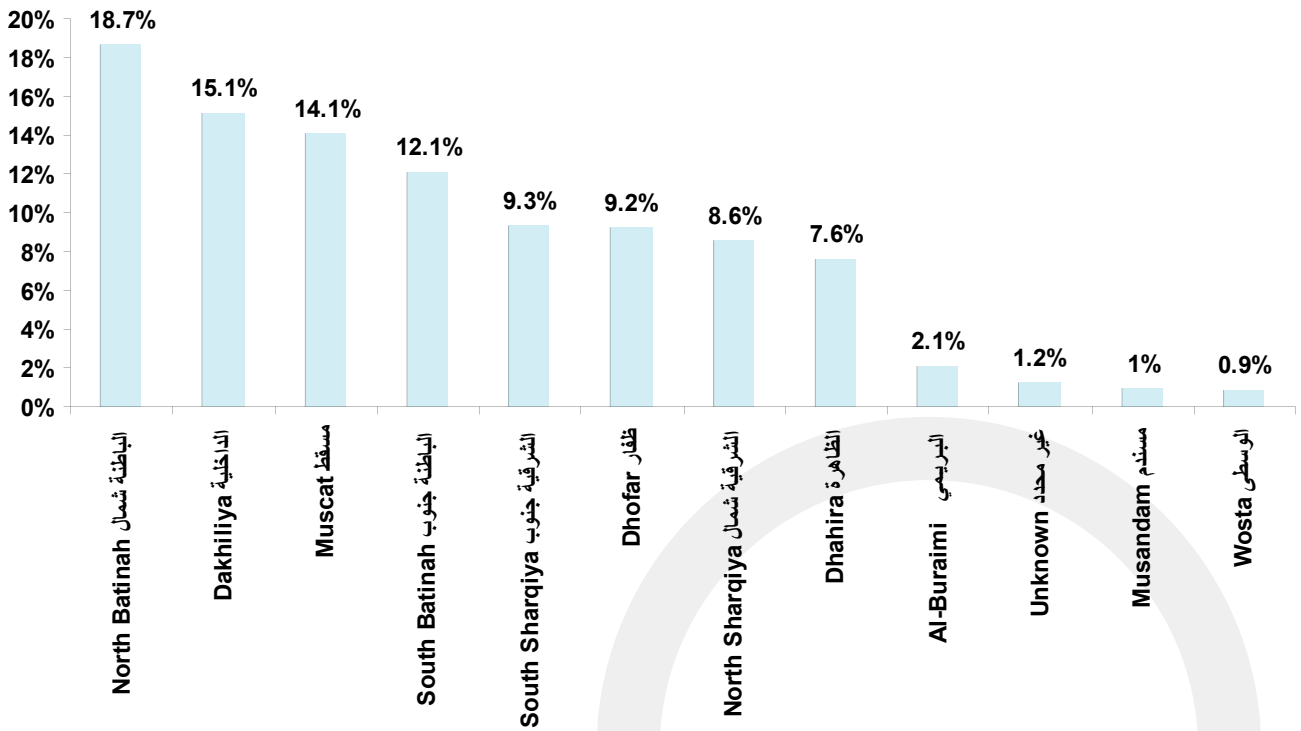
Region	المجموع Total		إناث Female	ذكور Male	المنطقة التعليمية
	النسبة Percentage	العدد Number			
Muscat	14.1%	2384	1067	1317	مسقط
North Batinah	18.7%	3144	1577	1567	الباطنة شمال
South Batinah	12.1%	2038	1020	1018	الباطنة جنوب
Musandam	1.0%	172	85	87	مسندم
Al-Buraimi	2.1%	360	197	163	البريمي
Dhahira	7.6%	1289	573	716	الظاهرة
Dakhiliya	15.1%	2545	1147	1398	الداخلية
North Sharqiya	8.6%	1442	588	854	الشرقية شمال
South Sharqiya	9.3%	1561	504	1057	الشرقية جنوب
Wosta	0.9%	156	37	119	الوسطى
Dhofar	9.2%	1559	481	1078	ظفار
Unknown *	1.2%	206	125	81	غير محدد*
Total	100%	16856	7401	9455	المجموع

* Omani students who reside abroad

* تمثل الطلبة العمانيين المقيمين خارج السلطنة

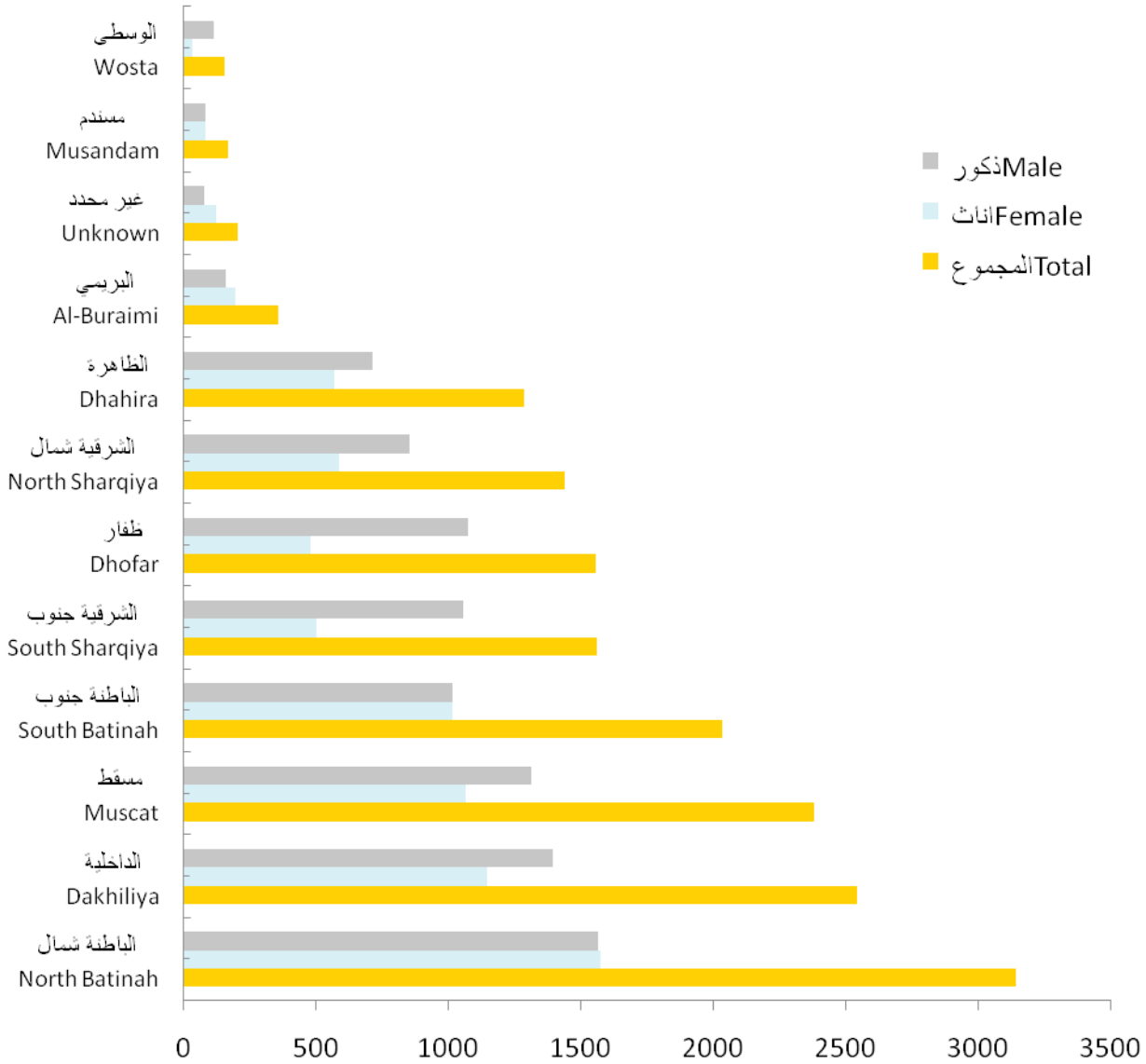
شكل (25) Chart

النسبة المئوية للطلبة المقبولين حسب المنطقة التعليمية
Percentage of enrolled students according to region



شكل (26) Chart

المقبولون حسب المنطقة التعليمية والنوع
Enrolled students according to region and gender



جدول (28) Table

النسبة المئوية للطلبة المقبولين من منطقة تعليمية ما إلى المتقدمين الناجحين من تلك المنطقة التعليمية
Enrolled students by region as percentage of all applicants with preferences who passed exam from each region

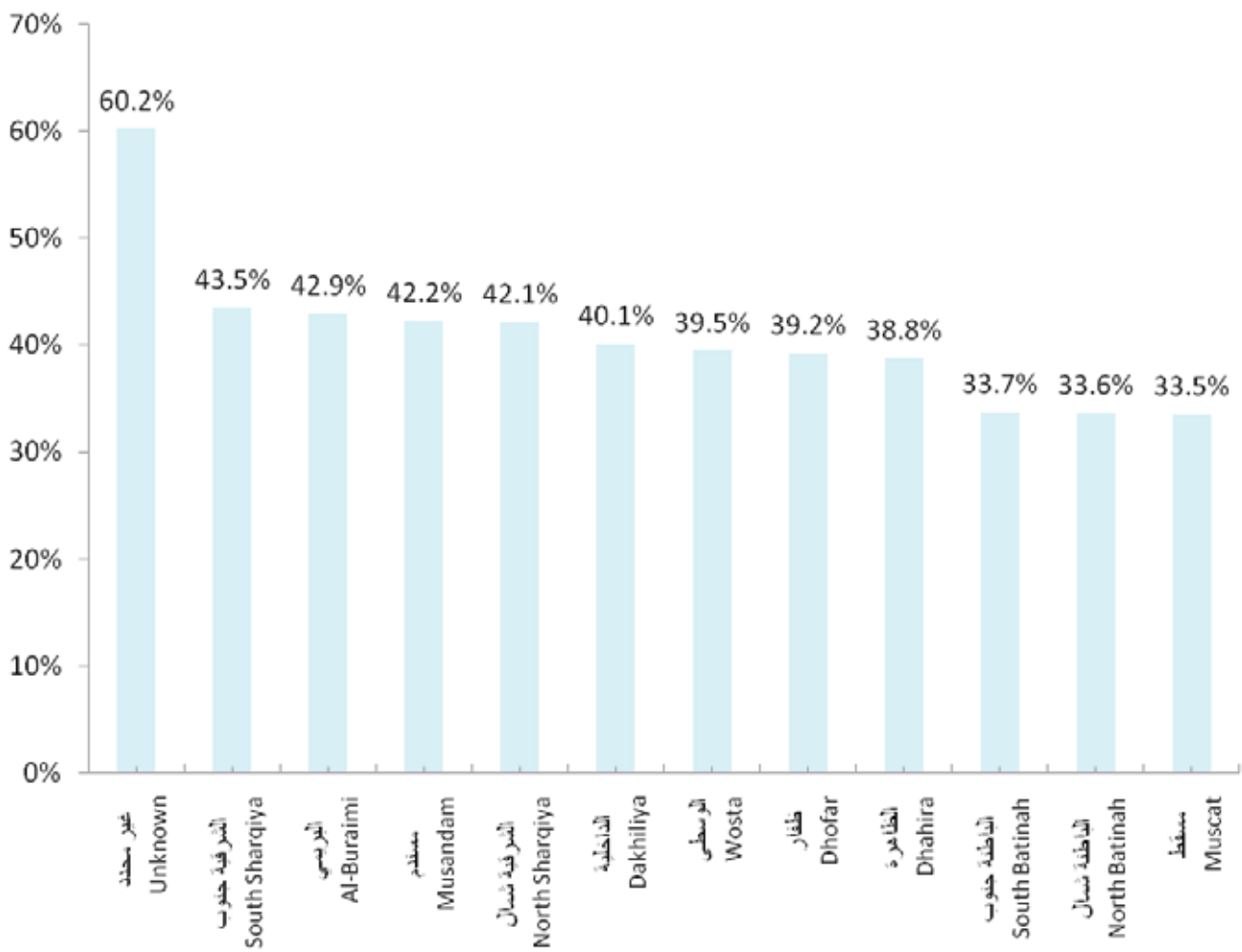
Region	نسبة المقبولين من المتقدمين الناجحين	نسبة المقبولين من خريجي دبلوم التعليم العام	المقبولون	المتقدمون الناجحون	خريجو دبلوم التعليم العام أو ما يعادله	المنطقة التعليمية
	Percentage of Enrolled students from applicants with preferences who passed exam	Percentage of Admitted applicants from General Education Diploma graduates or its equivalent	Enrolled students	Applicants with preferences who passed exam	General Education Diploma graduates or its equivalent	
Muscat	33.5%	30.9%	2384	7113	7712	مسقط
North Batinah	33.6%	31.4%	3144	9357	10021	الباطنة شمال
South Batinah	33.7%	31.7%	2038	6051	6438	الباطنة جنوب
Musandam	42.2%	38.7%	172	408	445	مسندم
Al-Buraimi	42.9%	39.0%	360	840	922	البريمي
Dhahira	38.8%	37.1%	1289	3318	3477	الظاهرة
Dakhiliya	40.1%	38.6%	2545	6350	6592	الداخلية
North Sharqiya	42.1%	41.3%	1442	3422	3492	الشرقية شمال
South Sharqiya	43.5%	38.8%	1561	3586	4024	الشرقية جنوب
Wosta	39.5%	35.1%	156	395	444	الوسطى
Dhofar	39.2%	34.5%	1559	3972	4524	ظفار
Unknown *	60.2%	48.6%	206	342	424	غير محدد*
Total	37.3%	34.7%	16856	45154	48515	المجموع

* Omani students who reside abroad

* تمثل الطلبة العمانيين المقيمين خارج السلطنة

شكل (27) Chart

النسبة المئوية للطلبة المقبولين من منطقة تعليمية ما إلى المتقدمين الناجحين من تلك المنطقة التعليمية
Enrolled students by region as percentage of all applicants with preferences who passed exam from each region



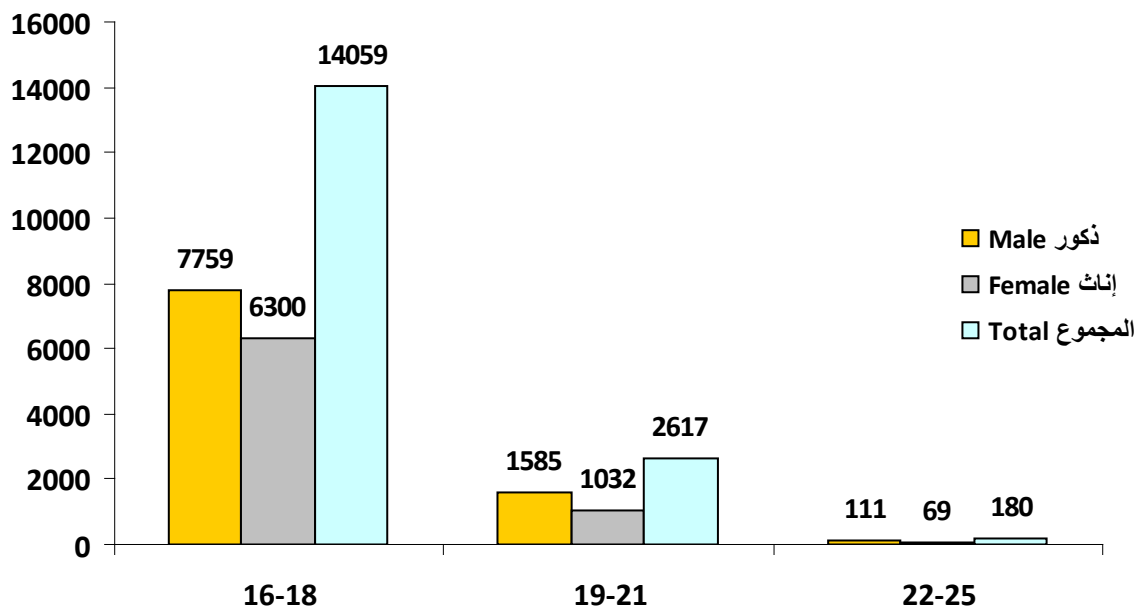
جدول (29) Table

توزيع المقبولين حسب العمر والنوع
Distribution of enrolled students according to gender and age

العمر Age	النسبة Percentage	المجموع Total	إناث Female	ذكور Male	العمر
16	0.0%	4	3	1	16
17	9.0%	1523	670	853	17
18	74.3%	12532	5627	6905	18
19	11.9%	2010	790	1220	19
20	2.7%	451	165	286	20
21	0.9%	156	77	79	21
22	0.6%	98	39	59	22
23	0.3%	45	17	28	23
24	0.2%	36	13	23	24
25	0.006%	1	0	1	25
Total	100 %	16856	7401	9455	المجموع

شكل (28) Chart

توزيع المقبولين حسب العمر والنوع
Distribution of enrolled students according to gender and age



جدول(30)Table(30)

المتقدمون الناجحون والمقبولون حسب نوع الشهادة والنوع
Applicants with preferences who passed exam and enrolled students according to certificate type and gender

Type of certificate	المقبولون Enrolled students			المتقدمون الناجحون Applicants with preferences who passed exam			نوع الشهادة
	المجموع Total	إناث Female	ذكور Male	المجموع Total	إناث Female	ذكور Male	
General Education Diploma	16390	7195	9195	44402	23894	20508	دبلوم التعليم العام
Islamic institute	63	0	63	77	0	77	معاهد العلوم الإسلامية
Technical Royal Guard	23	0	23	29	0	29	الحرس التقنية
Bilingual schools	81	24	57	165	71	94	مدارس ثنائية اللغة
International	299	182	117	481	296	185	الشهادات الدولية
Total	16856	7401	9455	45154	24261	20893	المجموع

جدول(31)Table(31)

المتقدمون الناجحون حسب اختيارهم الأول للمؤسسة والنوع
Applicants with preferences who passed exam according to HEI, first preference and gender

HEI	المجموع Total		إناث Female	ذكور Male	اسم المؤسسة
	النسبة Percentage	العدد Number			
Sultan Qaboos University	30.7%	13842	8456	5386	جامعة السلطان قابوس
Technical Colleges	42.5%	19207	9446	9761	الكليات التقنية
College of Applied Sciences	4.5%	2012	888	1124	كليات العلوم التطبيقية
Nizwa University	4.1%	1860	1144	716	جامعة نزوى
External Scholarships	5.3%	2372	667	1705	البعثات الخارجية
Other Institutions	13.0%	5861	3660	2201	مؤسسات أخرى
Total	100%	45154	24261	20893	المجموع

جدول (32) Table(32)

المتقدمون حسب اختيارهم الثاني للمؤسسة والنوع
Applicants with preferences who passed exam according to HEI, second preference and gender

HEI	المجموع Total		إناث Female	ذكور Male	اسم المؤسسة
	النسبة Percentage	العدد Number			
Sultan Qaboos University	28.1%	12642	7772	4870	جامعة السلطان قابوس
Technical Colleges	42.6%	19160	9583	9577	الكليات التقنية
College of Applied Sciences	5.9%	2659	1153	1506	كليات العلوم التطبيقية
Nizwa University	3.9%	1765	1044	721	جامعة نزوى
External Scholarships	5.2%	2315	644	1671	البعثات الخارجية
Other Institutions	14.3%	6410	3985	2425	مؤسسات أخرى
Total	100%	44951	24181	20770	المجموع

جدول (33) Table(33)

المتقدمون حسب اختيارهم الثالث للمؤسسة والنوع
Applicants with preferences who passed exam according to HEI, third preference and gender

HEI	المجموع Total		إناث Female	ذكور Male	اسم المؤسسة
	النسبة Percentage	العدد Number			
Sultan Qaboos University	27.3%	11995	7336	4659	جامعة السلطان قابوس
Technical Colleges	34.5%	15206	8986	6220	الكليات التقنية
College of Applied Sciences	7.6%	3331	1353	1978	كليات العلوم التطبيقية
Nizwa University	4.3%	1902	827	1075	جامعة نزوى
External Scholarships	5.4%	2361	669	1692	البعثات الخارجية
Other Institutions	20.9%	9217	4881	4336	مؤسسات أخرى
Total	100%	44012	24052	19960	المجموع



جدول (34) Table

المقبولون * في اختيارهم الأول للمؤسسة حسب النوع
Enrolled students* who were given their first preference according to, HEI and gender

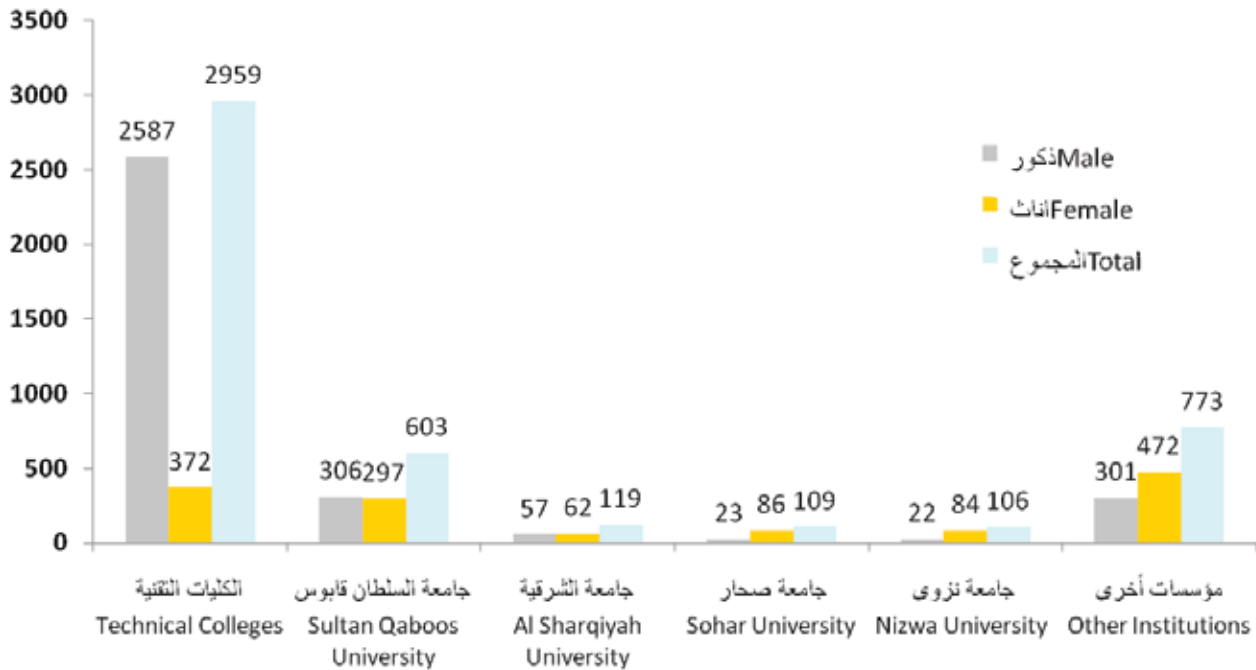
HEI	المجموع Total		إناث Female	ذكور Male	اسم المؤسسة
	النسبة Percentage	العدد Number			
Technical Colleges	63.4 %	2959	372	2587	الكلية التقنية
Sultan Qaboos University	12.9 %	603	297	306	جامعة السلطان قابوس
Al Sharqiyah University*	2.5 %	119	62	57	جامعة الشرقية*
Sohar University*	2.3 %	109	86	23	جامعة صحار*
Nizwa University*	2.3 %	106	84	22	جامعة نزوى*
Other Institutions	16.6 %	773	472	301	مؤسسات أخرى
Total	100 %	4669	1373	3296	المجموع

* Here, number of enrolled students, for social welfare and low income programs. low income programs.

*المقبولين هنا تعني من قبلوا بهذه المؤسسات الخاصة للبرامج المخصصة لفئتي الضمان الإجتماعي والدخل المحدود

شكل (29) Chart

المقبولون في اختيارهم الأول للمؤسسة حسب النوع
Enrolled students who were given their first preference according to, HEI and gender



جدول (35) Table

المقبولون * في اختياريهم الثاني للمؤسسة حسب النوع
Enrolled students* who were given their second preference according to HEI and gender

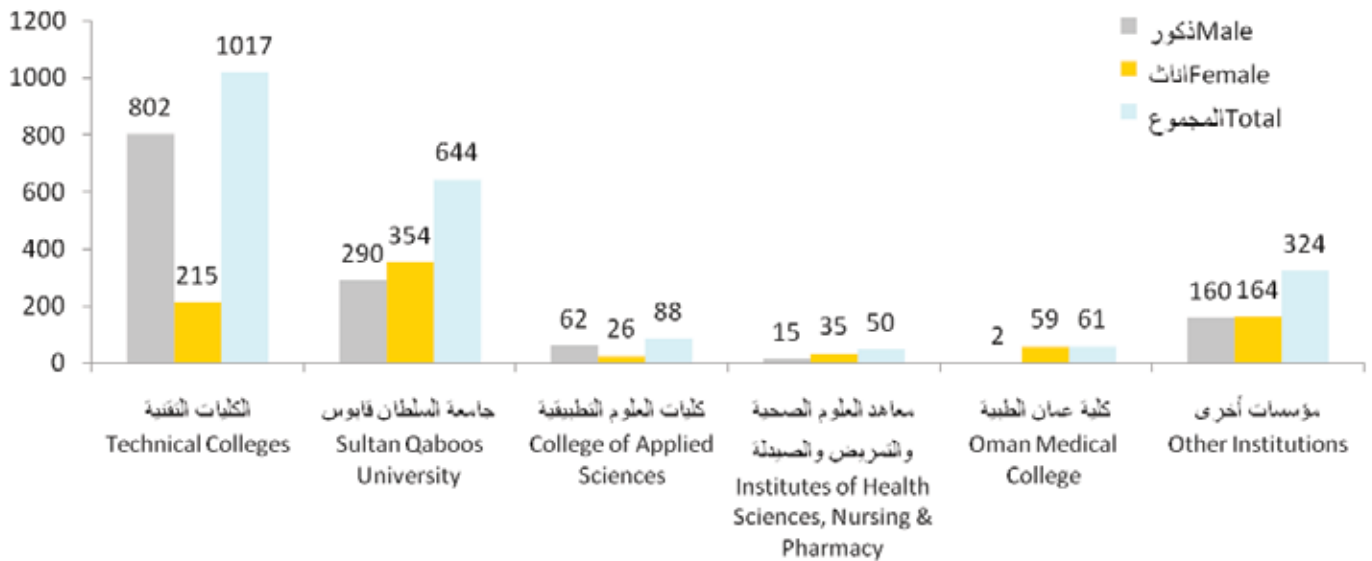
HEI	المجموع Total		إناث Female	ذكور Male	اسم المؤسسة
	النسبة Percentage	العدد Number			
Technical Colleges	46.6 %	1017	215	802	الكلية التقنية
Sultan Qaboos University	29.5 %	644	354	290	جامعة السلطان قابوس
Colleges of Applied Sciences	4 %	88	26	62	كليات العلوم التطبيقية
Institutes of Health Sciences, Nursing and Pharmacy	2.3 %	50	35	15	معاهد العلوم الصحية والتمريض والصيدلة
Oman Medical College*	2.8 %	61	59	2	كلية عمان الطبية*
Other Institutions	14.8 %	324	164	160	مؤسسات أخرى
Total	100 %	2184	853	1331	المجموع

* Here, number of enrolled students, for social welfare and low income programs.

* المقبولين هنا تعني من قبلوا بهذه المؤسسات الخاصة للبرامج المخصصة لفتي الضمان الإجتماعي والدخل المحدود

شكل (30) Chart

المقبولون في اختياريهم الثاني للمؤسسة حسب النوع
Enrolled students who were given their second preference according to HEI and gender



جدول(36)Table

المقبولون * في اختيارهم الثالث للمؤسسة حسب النوع
Enrolled students* who were given their third preference according to HEI and gender

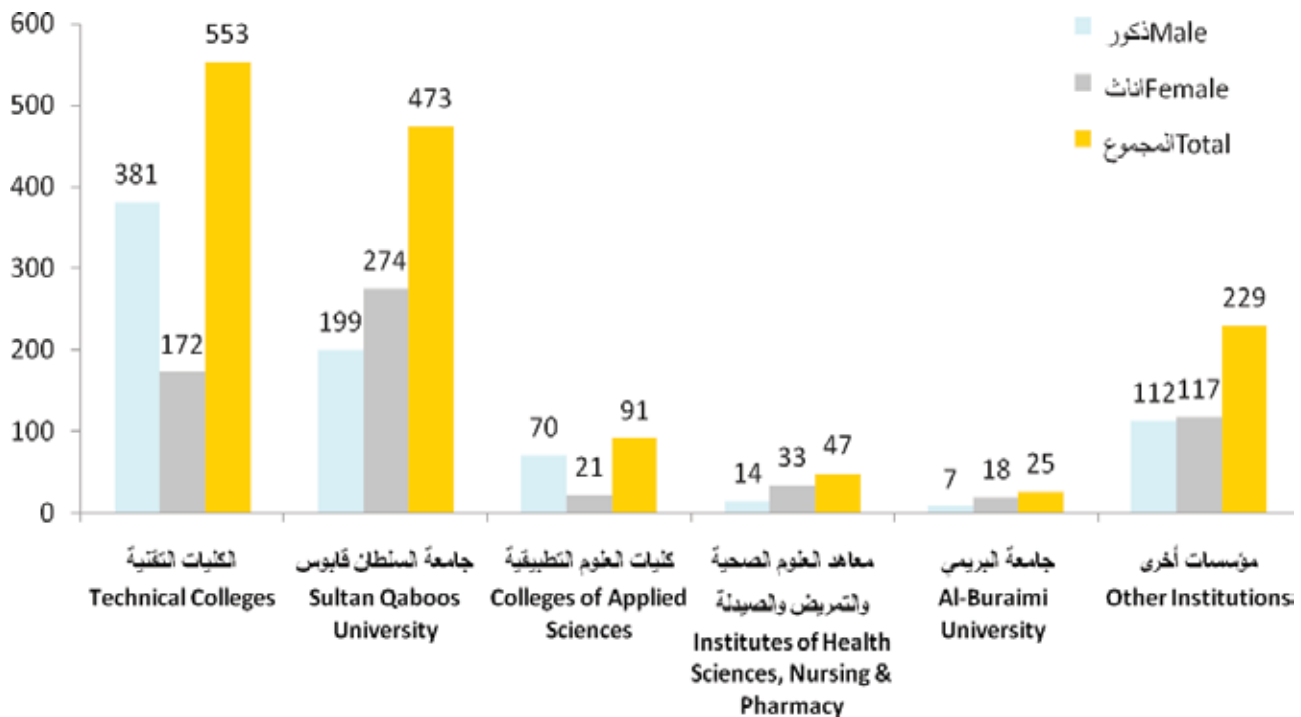
HEI	المجموع Total		إناث Female	ذكور Male	اسم المؤسسة
	النسبة Percentage	العدد Number			
Technical Colleges	39%	553	172	381	الكليات التقنية
Sultan Qaboos University	33.4%	473	274	199	جامعة السلطان قابوس
Colleges of Applied Sciences	6.4%	91	21	70	كليات العلوم التطبيقية
Institutes of Health Sciences, Nursing and Pharmacy	3.3%	47	33	14	معاهد العلوم الصحية والتمريض والصيدلة
Buraimi University	1.8%	25	18	7	*جامعة البريمي
Other Institutions	16.1%	229	117	112	مؤسسات أخرى
Total	100%	1418	635	783	المجموع

* Here, number of enrolled students, for social welfare and low income programs.

*المقبولين هنا تعني من قبلوا بهذه المؤسسات الخاصة للبرامج المخصصة لفئتي الضمان الإجتماعي والدخل المحدود

شكل (31) Chart


المقبولون في اختيارهم الثالث للمؤسسة حسب النوع
Enrolled students who were given their third preference according to HEI and gender





القسم السادس
طلبة الضمان الإجتماعي للعام الأكاديمي 2011/2010 م

Section 6
Social welfare applicants for the academic year
2010/2011



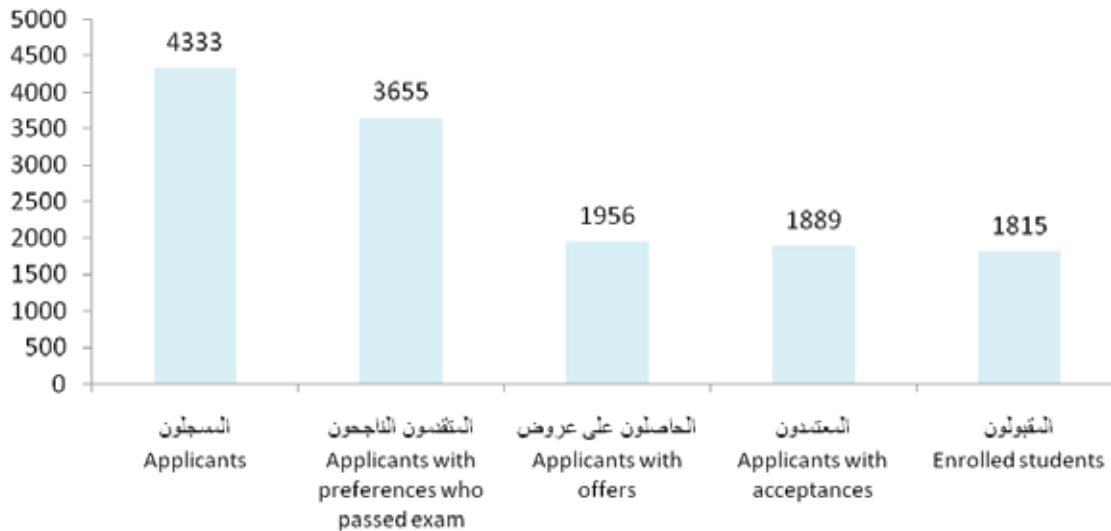
جدول (37) Table(37)

طلبة الضمان الإجتماعي وفقا لمراحل عملية القبول الموحد حسب الوضع في تاريخ 2010/12/31م
Social welfare applicants according to HEAC admission stages (31/12/2010)

Status	المجموع Total	إناث Female	ذكور Male	الحالة
Applicants	4333	2285	2048	المسجلون
Applicants who passed (General Education Diploma or its equivalent)	3707	2049	1658	الناجحون في دبلوم التعليم العام
Applicants who failed (General Education Diploma or its equivalent)	626	236	390	الراسبون في دبلوم التعليم العام
Applicants with preferences	4174	2239	1935	المتقدمون
Applicants with preferences who passed exam	3655	2030	1625	المتقدمون الناجحون
Applicants with offers	1956	1021	935	الحاصلون على عروض
Applicants without offers	1699	1009	690	غير الحاصلين على عروض
Applicants with acceptances	1889	991	898	المعتمدون
Enrolled students	1815	957	858	المقبولون
Applicants as a percentage of passed applicants	85.6%	89.7%	81.0%	نسبة الناجحين من المسجلين
Enrolled students as a percentage of all applicants	41.9%	41.9%	41.9%	نسبة المقبولين من المسجلين
Enrolled students as a percentage of all applicants with preferences	49.7%	47.1%	52.8%	نسبة المقبولين من المتقدمين

شكل (32) Chart(32)

أعداد طلبة الضمان الإجتماعي وفقا لمراحل عملية القبول الموحد
Social welfare applicants according to HEAC admission stages



جدول (38) Table

طلبة الضمان الإجتماعي المعتمدون لبرامج المقاعد الحكومية والبعثات والمنح حسب النوع
Social welfare applicants with acceptances for the public seats, scholarships and grants programs according to gender

Public funded programs	المجموع Total		إناث Female	ذكور Male	برامج النفقة الحكومية
	النسبة Percentage	العدد Number			
Public HEIs					
مؤسسات التعليم العالي الحكومية					
Sultan Qaboos University	5.45%	103	53	50	جامعة السلطان قابوس
Colleges of Applied Science	3.28%	62	34	28	كليات العلوم التطبيقية
Institutes of Health Science, Nursing and Pharmacy	1.48%	28	14	14	معاهد العلوم الصحية والتمريض والصيدلة
Institute of Shari'a Sciences	0.37%	7	2	5	معهد العلوم الشرعية
Technical Colleges	7.25%	137	53	84	الكليات التقنية
Total	18%	337	156	181	المجموع
Internal scholarships					
بعثات داخلية					
Social welfare	80.99%	1530	822	708	ضمان إجتماعي
Full Public	0.32%	6	5	1	كاملة عامة
Partial Public	0.05 %	1	0	1	جزئية عامة
Internal scholarships for female	0.21%	4	4	0	بعثات داخلية للإناث
Total	81.6%	1541	831	710	المجموع
Internal grants					
منح داخلية					
Full	0.26%	5	1	4	كاملة
Public	0.11%	3	0	3	عامة
Total	0.5%	8	1	7	المجموع
External scholarships					
بعثات خارجية					
Full	0.0%	0	0	0	كاملة
Partial	0.05%	1	1	0	جزئية
Total	0.1%	1	1	0	المجموع
External grants					
منح خارجية					
Full	0.1%	1	1	0	كاملة
Partial	0.1%	1	1	0	جزئية
Total	0.2%	2	2	0	المجموع
Grand Total	100%	1889	991	898	المجموع الكلي

جدول (39) Table

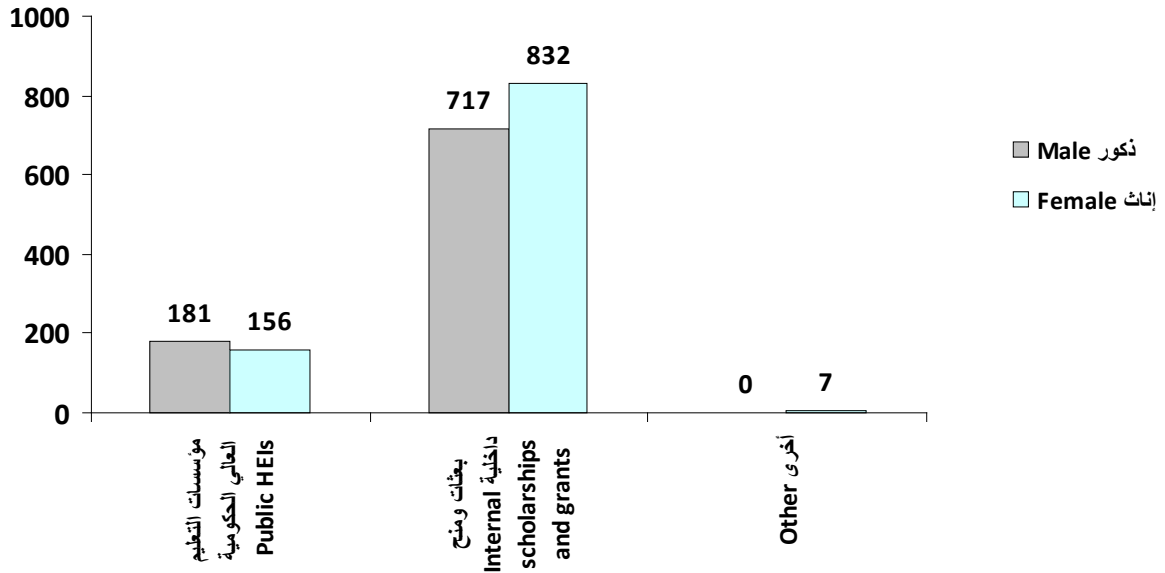
طلبة الضمان الإجتماعي المقبولون في برامج المقاعد الحكومية والبعثات والمنح حسب النوع
Enrolled social welfare students in the public seats, scholarships and grants programs according to gender

Public funded programs	المجموع Total		إناث Female	ذكور Male	برامج النفقة الحكومية
	النسبة Percentage	العدد Number			
مؤسسات التعليم العالي الحكومية					
Sultan Qaboos University	5.6%	102	53	49	جامعة السلطان قابوس
Colleges of Applied Science	3.4%	61	34	27	كليات العلوم التطبيقية
Institutes of Health Science, Nursing and Pharmacy	1.5%	28	14	14	معاهد العلوم الصحية والتمريض والصيدلة
Institute of Shari'a Sciences	0.4%	7	2	5	معهد العلوم الشرعية
Technical Colleges	7.2%	131	52	79	الكليات التقنية
Total	18.1%	329	155	174	المجموع
بعثات داخلية					
Social welfare	80.7%	1465	790	675	ضمان اجتماعي
Full Public	0.3%	5	4	1	كاملة عامة
Partial Public	0.1%	1	0	1	جزئية عامة
Internal scholarships for female	0.2%	4	4	0	بعثات داخلية للإناث
Total	81.2%	1475	798	677	المجموع
منح داخلية					
Internal grants	0.0%				
Full	0.3%	5	1	4	كاملة
Internal Grant Public	0.2%	3	0	3	عامة
Total	0.4%	8	1	7	المجموع
بعثات خارجية					
External scholarships					
Full	0.0%	0	0	0	كاملة
Partial	0.1%	1	1	0	جزئية
Total	0.1%	1	1	0	المجموع
منح خارجية					
External grants	0.0%				
Full	0.1%	1	1	0	كاملة
Partial	0.1%	1	1	0	جزئية
Total	0.1%	2	2	0	المجموع
Grand Total	100%	1815	957	858	المجموع الكلي



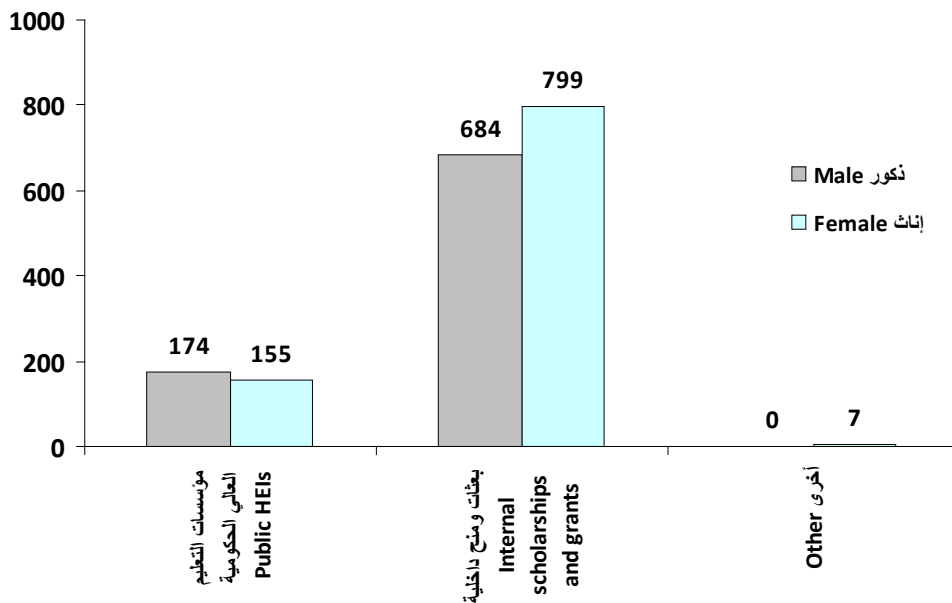
شكل (33) Chart

طلبة الضمان الإجتماعي المعتمدون لبرامج المقاعد الحكومية والبعثات والمنح حسب النوع
Social welfare applicants with acceptances for the public seats, scholarships and grants programs according to gender



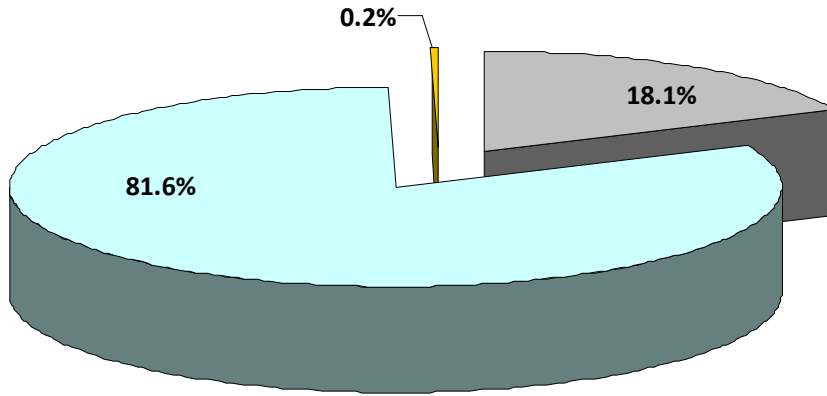
شكل (34) Chart

طلبة الضمان الإجتماعي المقبولون في برامج المقاعد الحكومية والبعثات والمنح حسب النوع
Enrolled social welfare students in the public seats, scholarships and grants programs according to gender



شكل (35) Chart

التوزيع النسبي لطلبة الضمان الإجتماعي المقبولين حسب برامج المقاعد الحكومية والبعثات والمنح
 Percentage of social welfare enrolled students according to the public seats, scholarships and grants programs



Public HEIs مؤسسات التعليم العالي الحكومية

Internal scholarships and grants بعثات ومنح داخلية

External scholarships and grants بعثات ومنح خارجية

جدول (40) Table

طلبة الضمان الإجتماعي المقبولون في البعثات والمنح الداخلية* حسب المؤسسة التعليمية والنوع
Enrolled social welfare students with internal scholarships* and grants according to HEIs and gender

HEI	المجموع Total		إناث Female	ذكور Male	المؤسسة التعليمية
	النسبة Percentage	العدد Number			
Al-Sharqia University	9.5%	141	80	61	جامعة الشرقية
Dhofar University	9.5%	141	70	71	جامعة ظفار
Nizwa University	8.8%	131	61	70	جامعة نزوى
Sohar University	6.0%	89	44	45	جامعة صحار
Middle East College of Information Technology	6.0%	89	44	45	كلية الشرق الأوسط لتقنية المعلومات
International College of Engineering & Management	5.8%	86	43	43	الكلية الدولية للهندسة والإدارة
Caledonian College of Engineering	5.7%	85	43	42	كلية كاليديونيان الهندسية
Oman Tourism College	4.7%	70	48	22	كلية عمان للسياحة
Muscat College	4.5%	66	33	33	كلية مسقط
Majan College	4.0%	60	30	30	كلية مجان
Al-Buraimi University	3.9%	58	30	28	جامعة البريمي
Al-Buraimi College	3.8%	57	30	27	كلية البريمي
Mazoon College	3.4%	50	50	0	كلية مزون
Al-Zahra College for Women	3.4%	50	50	0	كلية الزهراء للبنات
Modern College of Business and Science	3.3%	49	25	24	الكلية الحديثة للتجارة والعلوم
College of Banking and Financial Studies	2.8%	41	20	21	كلية الدراسات المالية والمصرفية
Gulf College	2.2%	33	15	18	كلية الخليج
International Maritime College Oman	2.0%	30	0	30	كلية عمان البحرية الدولية
Oman College of Management and Technology	2.0%	30	15	15	كلية عمان للإدارة والتكنولوجيا
Waljat Colleges of Applied Science	1.8%	26	12	14	كليات ولجات للعلوم التطبيقية
Bayan College	1.6%	24	16	8	كلية البيان
Oman Dental College	1.4%	21	10	11	كلية عمان لطب الأسنان
Oman Medical College	1.3%	19	11	8	كلية عمان الطبية
Sur University College	1.3%	20	10	10	كلية صور الجامعية
Scientific College of Design	0.5%	7	7	0	الكلية العلمية للتصميم
German University of Technology in Oman	0.1%	2	1	1	الجامعة الألمانية للتكنولوجيا في عمان
Technical Colleges**	0.5%	8	1	7	الكليات التقنية**
Total	99.5%	1483	799	684	المجموع

* social welfare and full public internal scholarships

**Scholarships funded by Occidental Company

*بعثات الضمان الإجتماعي والبعثات الداخلية الكاملة العامة

**بعثات مقدمة من شركة أوكسيدنتال

جدول (41) Table

طلبة الضمان الإجتماعي المقبولون حسب التخصص العام والنوع
Enrolled social welfare students according to major and gender

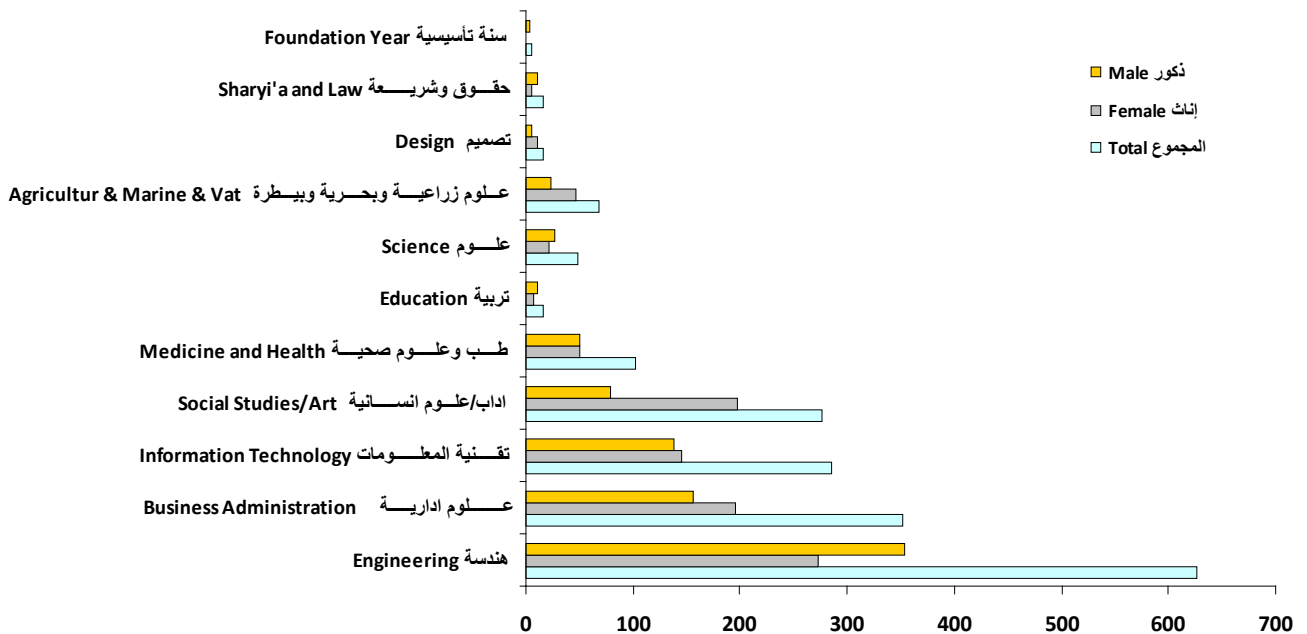
Major	المجموع Total		إناث Female	ذكور Male	التخصص العام
	النسبة Percentage	العدد Number			
Engineering	34.5%	627	273	354	هندسة
Business Administration	19.4%	352	196	156	علوم إدارية
Information Technology	15.7%	285	146	139	تقنية المعلومات
Social Studies/Art	15.3%	277	198	79	آداب/علوم إنسانية
Medicine and Health	5.6%	102	51	51	طب وعلوم صحية
Agriculture & Marine & Vat	3.8%	69	46	23	علوم زراعية وبحرية وبيطرة
Science	2.7%	49	22	27	علوم
Education	0.9%	17	7	10	تربية
Design	0.9%	16	11	5	تصميم
Sharyi'a and Law	0.9%	16	6	10	حقوق وشرعية
Foundation Year*	0.3%	5	1	4	سنة تأسيسية*
Total	100%	1815	957	858	المجموع

* Foundation year: it is the preparatory year that precede the first year.

* السنة التأسيسية: هي السنة التي تسبق البرنامج الدراسي

شكل (36) Chart

طلبة الضمان الإجتماعي المقبولون حسب التخصص العام والنوع
Enrolled social welfare students according to major and gender



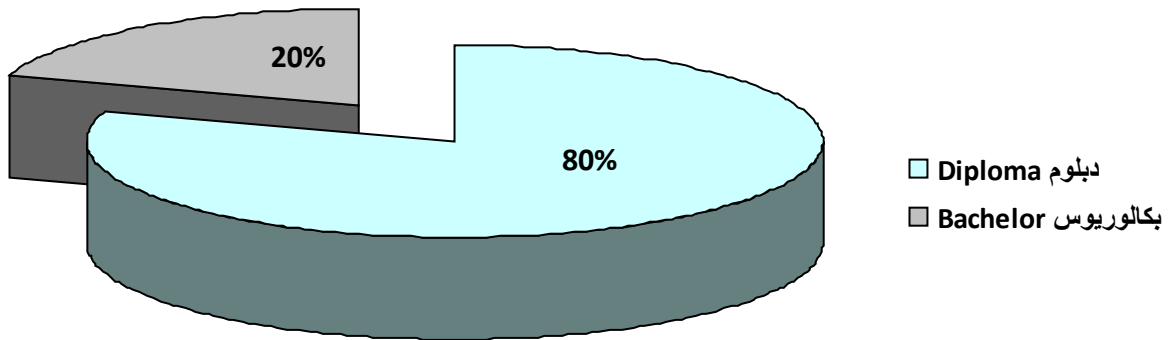
جدول(42)Table

طلبة الضمان الإجتماعي المقبولون حسب المؤهل المطلوب والنوع
Enrolled social welfare students according to required qualification and gender

Qualification	Total المجموع		إناث Female	ذكور Male	اسم المؤهل
	النسبة Percentage	العدد Number			
Bachelor	19.6%	355	168	187	بكالوريوس
Diploma	80.4%	1460	789	671	دبلوم
Total	100%	1815	957	858	المجموع

شكل(37)Chart

طلبة الضمان الإجتماعي المقبولون حسب المؤهل المطلوب
Enrolled social welfare students according to required qualification



جدول(43) Table(43)

طلبة الضمان الإجتماعي المسجلون حسب المنطقة التعليمية والنوع
Social welfare applicants according to region and gender

Region	المجموع Total		إناث Female	ذكور Male	المنطقة التعليمية
	النسبة Percentage	العدد Number			
Muscat	6.8%	294	156	138	مسقط
North Batinah	32.6%	1413	744	669	الباطنة شمال
South Batinah	10.0%	435	257	178	الباطنة جنوب
Musandam	1.7%	72	38	34	مسندم
Al-Buraimi	4.8%	209	110	99	البريمي
Dhahira	8.1%	349	175	174	الظاهرة
Dakhiliya	9.0%	392	193	199	الداخلية
North Sharqiya	10.5%	457	228	229	الشرقية شمال
South Sharqiya	11.1%	483	272	211	الشرقية جنوب
Wosta	2.0%	88	37	51	الوسطى
Dhofar	2.8%	120	62	58	ظفار
Unknown *	0.5%	21	13	8	غير محدد*
Total	100%	4333	2285	2048	المجموع

* Omani students who reside abroad

* تمثل الطلبة العمانيين المقيمين خارج السلطنة

جدول(44) Table(44)

طلبة الضمان الإجتماعي المتقدمون الناجحون حسب المنطقة التعليمية والنوع
Social welfare applicants with preferences who passed exam according to region and gender

Region	المجموع Total		إناث Female	ذكور Male	المنطقة التعليمية
	النسبة Percentage	العدد Number			
Muscat	6.4%	233	141	92	مسقط
North Batinah	29.7%	1086	645	441	الباطنة شمال
South Batinah	9.9%	361	230	131	الباطنة جنوب
Musandam	1.8%	64	31	33	مسندم
Al-Buraimi	4.6%	167	97	70	البريمي
Dhahira	8.4%	306	148	158	الظاهرة
Dakhiliya	9.7%	353	178	175	الداخلية
North Sharqiya	11.8%	431	216	215	الشرقية شمال
South Sharqiya	12.1%	443	242	201	الشرقية جنوب
Wosta	2.3%	84	35	49	الوسطى
Dhofar	2.9%	106	54	52	ظفار
Unknown *	0.6%	21	13	8	غير محدد*
Total	100%	3655	2030	1625	المجموع

* Omani students who reside abroad

* تمثل الطلبة العمانيين المقيمين خارج السلطنة



جدول(45) Table(45)

طلبة الضمان الإجتماعي الحاصلون على عروض حسب المنطقة التعليمية والنوع
Social welfare applicants with offers according to region and gender

Region	المجموع Total		إناث Female	ذكور Male	المنطقة التعليمية
	النسبة Percentage	العدد Number			
Muscat	5.5%	107	63	44	مسقط
North Batinah	26.0%	509	299	210	الباطنة شمال
South Batinah	8.5%	167	111	56	الباطنة جنوب
Musandam	1.6%	32	16	16	مسندم
Al-Buraimi	4.6%	90	57	33	البريمي
Dhahira	9.0%	176	85	91	الظاهرة
Dakhiliya	9.7%	189	90	99	الداخلية
North Sharqiya	13.7%	268	116	152	الشرقية شمال
South Sharqiya	14.3%	279	129	150	الشرقية جنوب
Wosta	2.5%	49	17	32	الوسطى
Dhofar	3.6%	70	26	44	ظفار
Unknown *	1.0%	20	12	8	غير محدد*
Total	100%	1956	1021	935	المجموع

* Omani students who reside abroad

* تمثل الطلبة العُمانيين المقيمين خارج السلطنة

جدول(46) Table(46)

طلبة الضمان الإجتماعي المعتمدون حسب المنطقة التعليمية والنوع
Social welfare applicants with acceptances according to region and gender

Region	المجموع Total		إناث Female	ذكور Male	المنطقة التعليمية
	النسبة Percentage	العدد Number			
Muscat	5.7%	107	63	44	مسقط
North Batinah	26.1%	493	291	202	الباطنة شمال
South Batinah	8.6%	162	110	52	الباطنة جنوب
Musandam	1.5%	28	14	14	مسندم
Al-Buraimi	4.7%	88	56	32	البريمي
Dhahira	9.2%	173	83	90	الظاهرة
Dakhiliya	9.8%	186	87	99	الداخلية
North Sharqiya	13.9%	263	113	150	الشرقية شمال
South Sharqiya	13.7%	258	122	136	الشرقية جنوب
Wosta	2.6%	49	17	32	الوسطى
Dhofar	3.3%	63	23	40	ظفار
Unknown *	1.0%	19	12	7	غير محدد*
Total	100%	1889	991	898	المجموع

* Omani students who reside abroad

* تمثل الطلبة العُمانيين المقيمين خارج السلطنة

جدول (47) Table(47)

طلبة الضمان الإجتماعي المقبولون حسب المنطقة التعليمية والنوع
Enrolled social welfare students according to region and gender

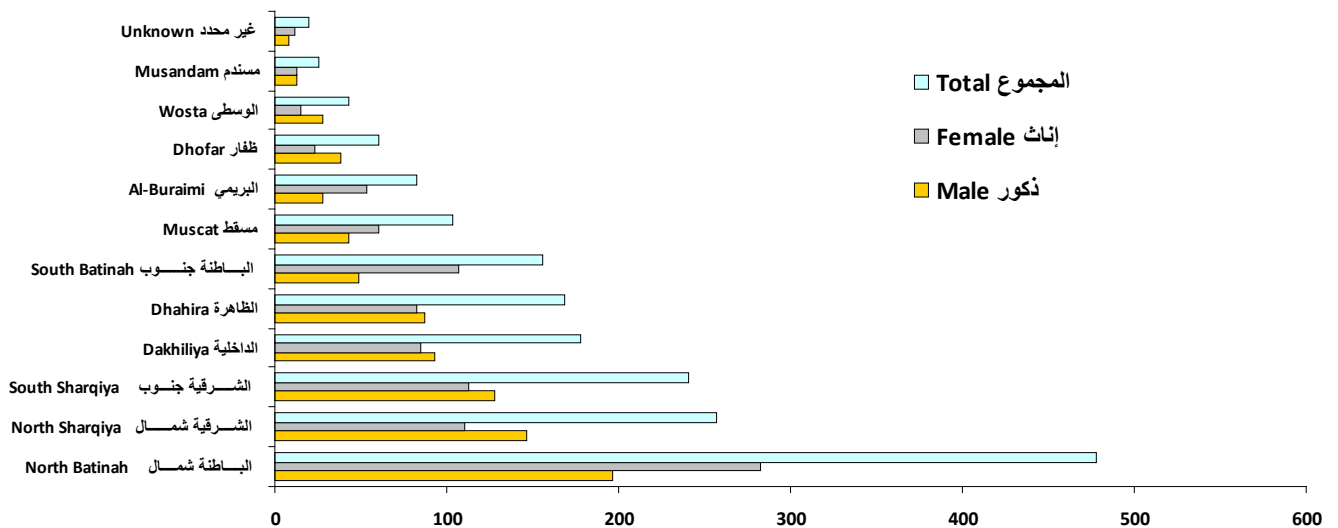
Region	المجموع Total		إناث Female	ذكور Male	المنطقة التعليمية
	النسبة Percentage	العدد Number			
Muscat	5.7%	104	61	43	مسقط
North Batinah	26.3%	478	282	196	الباطنة شمال
South Batinah	8.6%	156	107	49	الباطنة جنوب
Musandam	1.4%	26	13	13	مسندم
Al-Buraimi	4.5%	82	54	28	البريمي
Dhahira	9.3%	169	82	87	الظاهرة
Dakhiliya	9.8%	178	85	93	الداخلية
North Sharqiya	14.2%	257	110	147	الشرقية شمال
South Sharqiya	13.3%	241	113	128	الشرقية جنوب
Wosta	2.4%	43	15	28	الوسطى
Dhofar	3.4%	61	23	38	ظفار
Unknown *	1.1%	20	12	8	غير محدد*
Total	100%	1815	957	858	المجموع

* Omani students who reside abroad

* تمثل الطلبة العمانيين المقيمين خارج السلطنة

شكل (38) Chart(38)

طلبة الضمان الإجتماعي المقبولون حسب المنطقة التعليمية والنوع
Enrolled social welfare students according to region and gender



جدول (48) Table

النسبة المئوية لطلبة الضمان الإجتماعي المقبولين من منطقة تعليمية ما إلى المتقدمين الناجحين من تلك المنطقة التعليمية
Enrolled social welfare students from a region as percentage of social welfare applicants with preferences who passed exam from that region

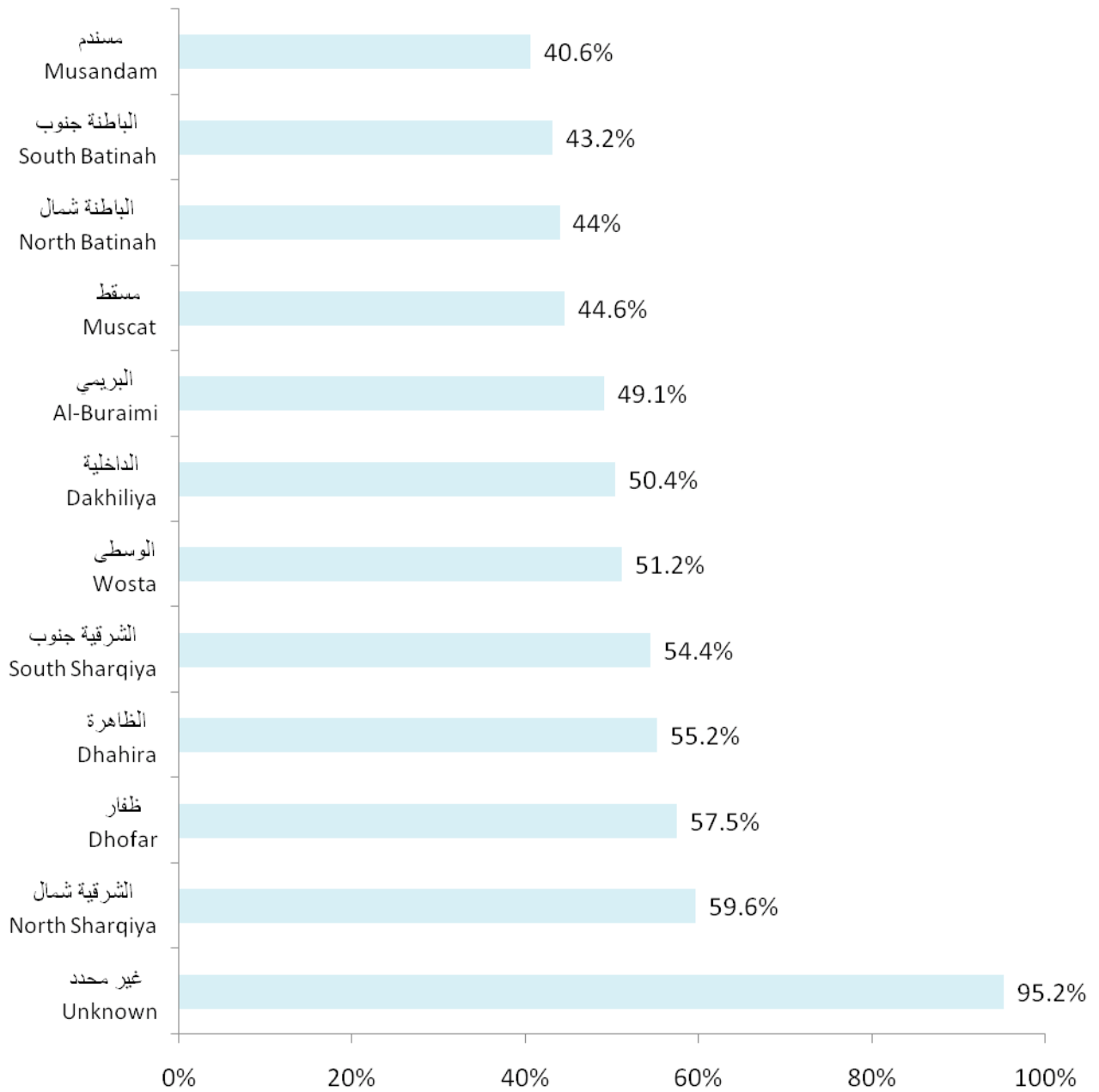
Region	نسبة المقبولين من المتقدمين الناجحين Percentage of Enrolled students from applicants with preferences who passed exam	المقبولون Enrolled students	المتقدمون الناجحون Applicants with preferences who passed exam	المنطقة التعليمية
Muscat	44.6%	104	233	مسقط
North Batinah	44.0%	478	1086	الباطنة شمال
South Batinah	43.2%	156	361	الباطنة جنوب
Musandam	40.6%	26	64	مسندم
Al-Buraimi	49.1%	82	167	البريمي
Dhahira	55.2%	169	306	الظاهرة
Dakhiliya	50.4%	178	353	الداخلية
North Sharqiya	59.6%	257	431	الشرقية شمال
South Sharqiya	54.4%	241	443	الشرقية جنوب
Wosta	51.2%	43	84	الوسطى
Dhofar	57.5%	61	106	ظفار
Unknown *	95.2%	20	21	غير محدد*
Total	49.7%	1815	3655	المجموع

* Omani students who reside abroad

* تمثل الطلبة العُمانيين المقيمين خارج السلطنة

شكل (39) Chart

التوزيع النسبي لطلبة الضمان الإجتماعي المقبولين من منطقة تعليمية ما إلى المتقدمين الناجحين من تلك المنطقة التعليمية
Enrolled social welfare students from a region as percentage of social welfare applicants with preferences who passed exam from that region



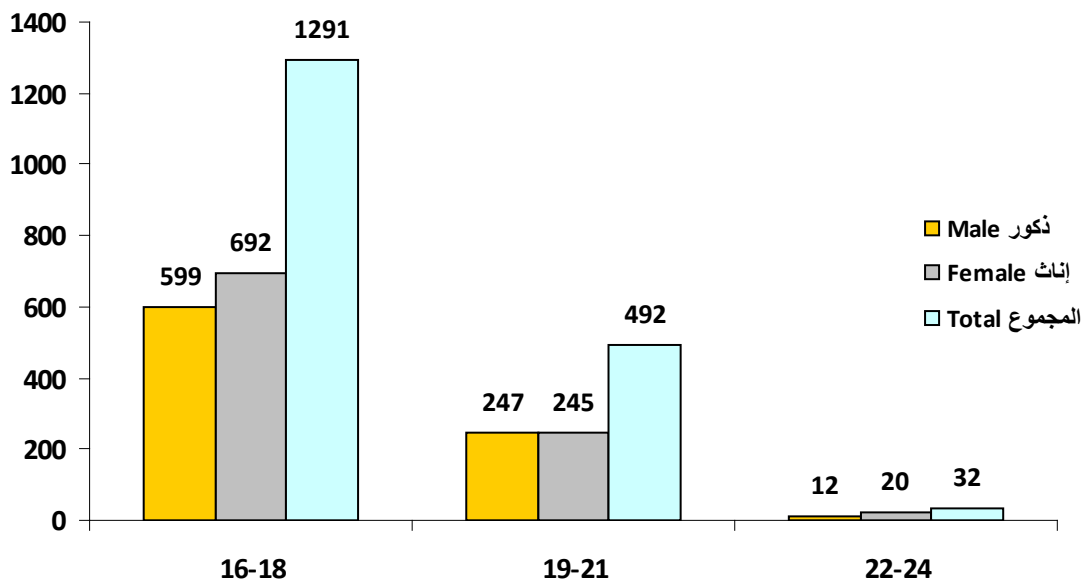
جدول (49) Table(49)

طلبة الضمان الإجتماعي المقبولون حسب العمر والنوع
Enrolled social welfare students according to age and gender

العمر Age	النسبة Percentage	المجموع Total	إناث Female	ذكور Male	العمر
16	-	-	-	-	16
17	2.8%	50	31	19	17
18	68.4%	1241	661	580	18
19	19.0%	345	176	169	19
20	5.6%	101	40	61	20
21	2.5%	46	29	17	21
22	1.3%	23	13	10	22
23	0.3%	6	4	2	23
24	0.2%	3	3	0	24
Total	100%	1815	957	858	المجموع

شكل (40) Chart(40)

طلبة الضمان الإجتماعي المقبولون حسب العمر والنوع
Enrolled social welfare students according to age and gender



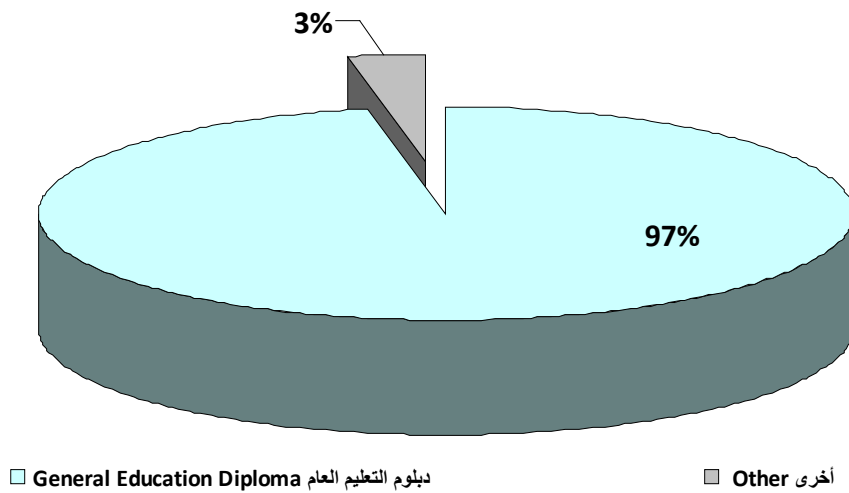
جدول (50) Table

طلبة الضمان الإجتماعي المتقدمون الناجحون والمقبولون حسب نوع الشهادة والنوع
Social welfare applicants with preferences who passed exam and enrollment according to certificate type and gender

Type of certificate	المقبولون Enrolled students			المتقدمون الناجحون Applicants with preferences who passed exam			نوع الشهادة
	المجموع Total	إناث Female	ذكور Male	المجموع Total	إناث Female	ذكور Male	
General Education Diploma	1768	929	839	3604	2001	1603	دبلوم التعليم العام
Islamic Institute	4	0	4	4	0	4	معاهد العلوم الإسلامية
Technical Royal Guard	0	0	0	0	0	0	الحرس التقنية
Bilingual schools	0	0	0	0	0	0	مدارس ثنائية اللغة
International	43	28	15	47	29	18	الشهادات الدولية
Total	1815	957	858	3655	2030	1625	المجموع

شكل (41) Chart

النسبة المئوية لطلبة الضمان الإجتماعي المقبولين حسب نوع الشهادة من مجموع
المقبولين من طلبة الضمان الإجتماعي لجميع الشهادات
Percentage of enrolled social welfare students according to certificate type
as a percentage of total enrolled social welfare students



القسم السابع
طلبة الدخل المحدود للعام الأكاديمي 2011/2010 م

Section 7
Low Income Applicants for the
academic year 2010/2011



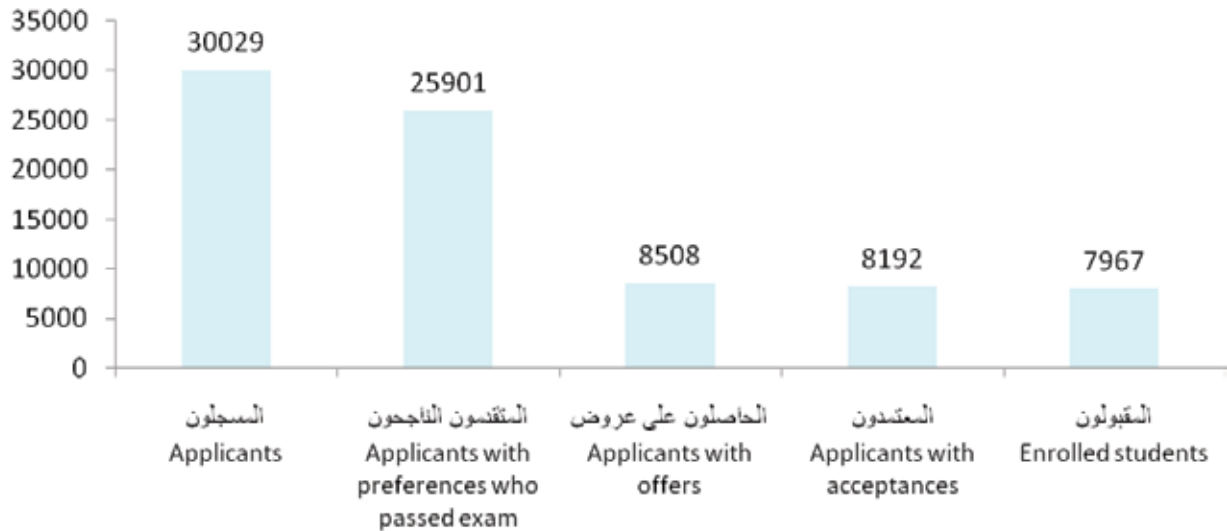
جدول (51) Table

طلبة الدخل المحدود وفقا لمراحل عملية القبول الموحد حسب الوضع في تاريخ 2010/12/31م
Low income applicants according to HEAC admission stages (31/12/2010)

Status	المجموع Total	إناث Female	ذكور Male	الحالة
Applicants	30029	15168	14861	المسجلون
Applicants who passed (General Education Diploma or its equivalent)	26526	14214	12312	الناجحون في دبلوم التعليم العام
Applicants who failed (General Education Diploma or its equivalent)	3503	954	2549	الراسبون في دبلوم التعليم العام
Applicants with preferences	28737	14946	13791	المتقدمون
Applicants with preferences who passed exam	25901	14064	11837	المتقدمون الناجحون
Applicants with offers	8508	3440	5068	الحاصلون على عروض
Applicants without offers	17393	10624	6769	غير حاصلين على عروض
Applicants with acceptances	8192	3332	4860	المعتمدون
Enrolled students	7967	3222	4745	المقبولون
Applicants as a percentage of passed applicants	88.3%	93.7%	82.8%	نسبة الناجحين من المسجلين
Enrolled students as a percentage of all applicants	26.5%	21.2%	31.9%	نسبة المقبولين من المسجلين
Enrolled students as a percentage of all applicants with preferences who passed exam	30.8%	22.9%	40.1%	نسبة المقبولين من المتقدمين الناجحين

شكل (42) Chart

طلبة الدخل المحدود وفقا لمراحل عملية القبول الموحد
Low income applicants according to HEAC admission stages



جدول (52) Table

طلبة الدخل المحدود المعتمدون لبرامج المقاعد الحكومية والبعثات والمنح حسب النوع

Low income applicants with acceptances for the public seats, scholarships and grants programs according to gender

Public funded programs	Total	المجموع	إناث Female	ذكور Male	برامج النفقة الحكومية
	النسبة Percentage	العدد Number			
Public HEIs مؤسسات التعليم العالي الحكومية					
Sultan Qaboos University	11.8%	967	449	518	جامعة السلطان قابوس
Colleges of Applied Science	12.1%	995	428	567	كليات العلوم التطبيقية
Institutes of Health Science, Nursing and Pharmacy	3.8%	315	230	85	معاهد العلوم الصحية والتمريض والصيدلة
Institute of Shari'a Sciences	1.3%	105	53	52	معهد العلوم الشرعية
Technical Colleges	55.0%	4504	1318	3186	الكليات التقنية
Total	84.1%	6886	2478	4408	المجموع
Internal scholarships بعثات داخلية					
Low income	9.3%	762	373	389	دخل محدود
Full Public	0.7%	58	40	18	كاملة عامة
Partial Public	0.6%	49	41	8	جزئية عامة
Internal scholarships for female	3.7%	306	306	0	بعثات داخلية للإناث
Total	14.3 %	1175	760	415	المجموع
Internal grants منح داخلية					
Partial	0.0%	4	1	3	جزئية
Partial Public	1.0%	84	68	16	جزئية عامة
Total	1.1%	88	69	19	المجموع
External scholarships بعثات خارجية					
Full	0.1%	7	1	6	كاملة
Partial	0.1%	5	2	3	جزئية
Total	0.1%	12	3	9	المجموع
External grants منح خارجية					
Full	0.3%	23	14	9	كاملة
Partial	0.1%	8	8	0	جزئية
Total	0.4%	31	22	9	المجموع
Grand Total	100%	8192	3332	4860	المجموع الكلي

جدول (53) Table

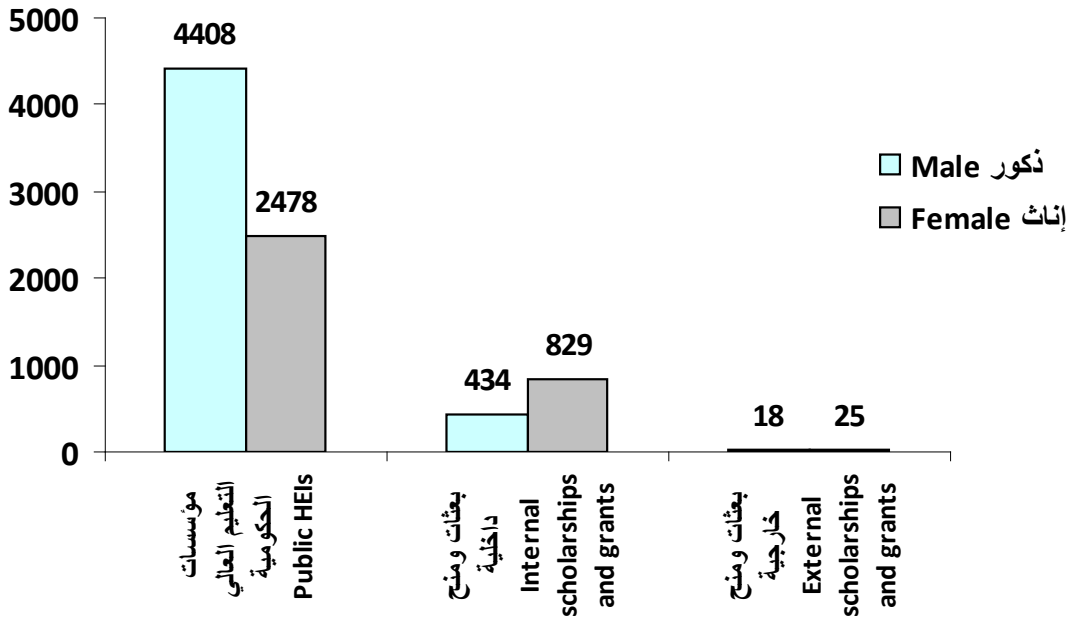
طلبة الدخل المحدود المقبولون في برامج المقاعد الحكومية والبعثات والمنح حسب النوع
Enrolled low income students in the public seats, scholarships and grants programs according to gender

Public funded programs	المجموع Total		إناث Female	ذكور Male	برامج النفقة الحكومية
	النسبة Percentage	العدد Number			
Public HEIs					
مؤسسات التعليم العالي الحكومية					
Sultan Qaboos University	12.1 %	965	448	517	جامعة السلطان قابوس
Colleges of Applied Science	12.3 %	976	424	552	كليات العلوم التطبيقية
Institutes of Health Science, Nursing and Pharmacy	3.9 %	313	228	85	معاهد العلوم الصحية والتمريض والصيدلة
Institute of Shari'a Sciences	1.3 %	104	53	51	معهد العلوم الشرعية
Technical Colleges	55.4 %	4414	1286	3128	الكليات التقنية
Total	85 %	6772	2439	4333	المجموع
Internal scholarships					
بعثات داخلية					
Low income	8.7 %	695	344	351	دخل محدود
Full Public	0.7 %	55	38	17	كاملة عامة
Partial Public	0.5 %	42	34	8	جزئية عامة
Internal scholarships for female	3.7 %	292	292	0	بعثات داخلية للإناث
Total	13.6 %	1084	708	376	المجموع
Internal grants					
منح داخلية					
Partial	0.1 %	4	1	3	جزئية
Partial Public	0.8 %	67	51	16	جزئية عامة
Total	0.9 %	71	52	19	المجموع
External scholarships					
بعثات خارجية					
Full	0.1 %	7	1	6	كاملة
Partial	0 %	2	0	2	جزئية
Total	0.1 %	9	1	8	المجموع
External grants					
منح خارجية					
Full	0.3 %	23	14	9	كاملة
Partial	0.1 %	8	8	0	جزئية
Total	0.4 %	31	22	9	المجموع
Grand Total	100 %	7967	3222	4745	المجموع الكلي



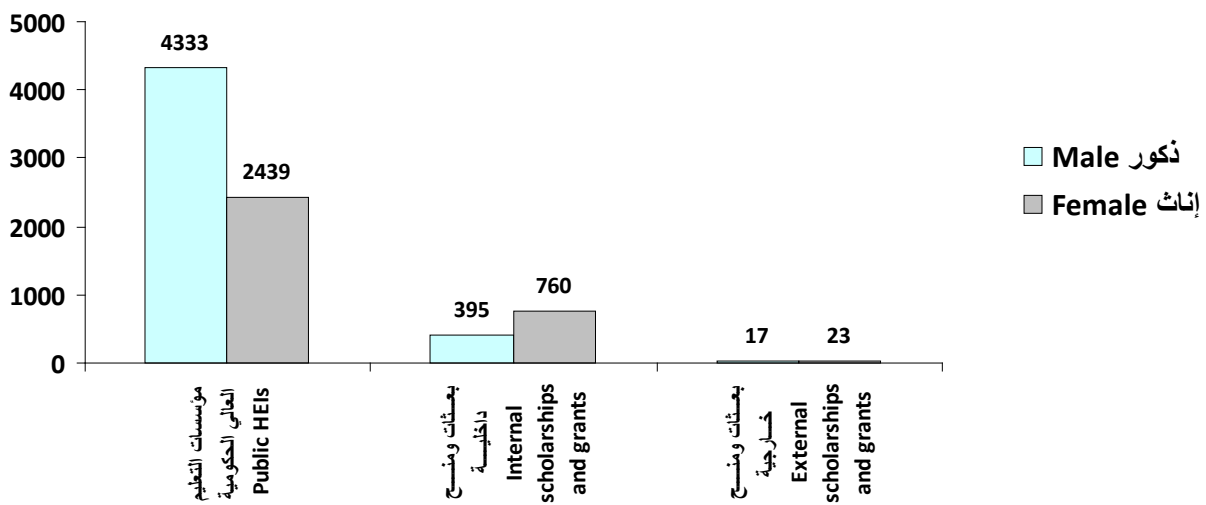
شكل (43) Chart

طلبة الدخل المحدود المعتمدون لبرامج المقاعد الحكومية والبعثات والمنح حسب النوع
 Low income applicants with acceptances for the public seats, scholarships and grants programs according to gender



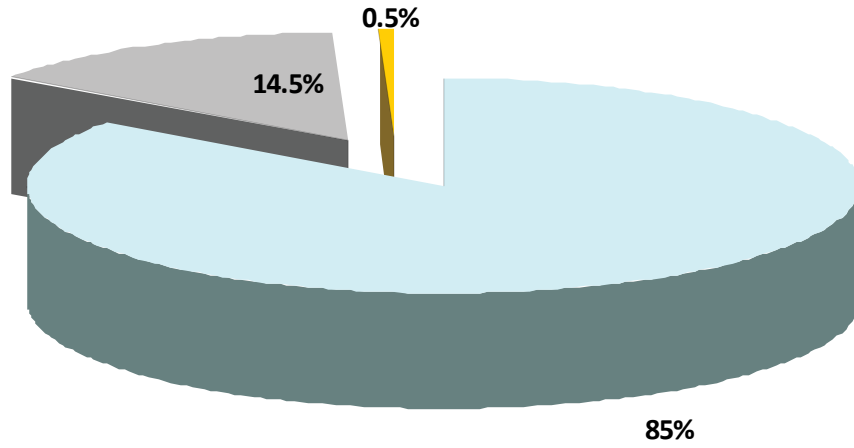
شكل (44) Chart

طلبة الدخل المحدود المقبولون في برامج المقاعد الحكومية والبعثات والمنح حسب النوع
 Enrolled low income students in public seats, scholarships and grants programs according to gender



شكل (45) Chart

النسبة المئوية لطلبة الدخل المحدود المقبولين حسب برامج المقاعد الحكومية والبعثات والمنح
 Percentage of low income enrolled students according to the public seats, scholarships and grants programs



- Public HEIs مؤسسات التعليم العالي الحكومية
- Internal scholarships and grants بعثات ومنح داخلية
- External sholarships and grants بعثات ومنح خارجية

جدول(54)Table

طلبة الدخل المحدود المقبولون في البعثات والمنح الداخلية* حسب المؤسسة التعليمية والنوع
Enrolled low income students at internal scholarships and grants* according to HEIs and gender

HEI	المجموع Total		إناث Female	ذكور Male	المؤسسة التعليمية
	النسبة Percentage	العدد Number			
University of Nizwa	13.2%	149	111	38	جامعة نزوى
Sohar University	10.1%	114	89	25	جامعة صحار
Al- Buraimi University	9.9%	112	57	55	جامعة البريمي
Dhofar University	9.4%	107	77	30	جامعة ظفار
International Maritime College Oman	6.3%	71	36	35	كلية عمان البحرية الدولية
Al- Buraimi College	5.6%	64	42	22	كلية البريمي
Modern College of Business and Science	5.1%	58	32	26	الكلية الحديثة للتجارة والعلوم
Oman Tourism College	4.3%	49	24	25	كلية عمان للسياحة
Al-Sharqia University	3.4%	38	19	19	جامعة الشرقية
Oman Medical College	3.4%	38	35	3	كلية عمان الطبية
Middle East College of Information Technology	2.8%	32	28	4	كلية الشرق الأوسط لتقنية المعلومات
Private Universities and Colleges (internal grants)	2.8%	32	15	17	الجامعات والكليات الخاصة (منح داخلية)
Majan College	2.6%	30	20	10	كلية مجان
Mazoon College	2.5%	28	28	0	كلية مزون
College of Banking and Financial Studies	2.2%	25	16	9	كلية الدراسات المالية والمصرفية
Bayan College	2.0%	23	16	7	كلية البيان
Muscat College	2.0%	23	14	9	كلية مسقط
Caledonian College of Engineering	1.9%	21	14	7	كلية كاليديونيان الهندسية
Al-Zahra College for Women	1.9%	21	21	0	كلية الزهراء للبنات
Waljat College of Applied Science	1.5%	17	9	8	كلية ولجات للعلوم التطبيقية
International College of Engineering & Management	1.3%	15	7	8	كلية هندسة الإطفاء والسلامة
Gulf College	1.2%	14	7	7	كلية الخليج
Scientific College of Design	1.2%	14	14	0	الكلية العلمية للتصميم
Oman College of Management and Technology	1.0%	11	6	5	كلية عمان للإدارة والتكنولوجيا
Sur University College	1.0%	11	6	5	كلية صور الجامعية
Oman Dental College	0.8%	9	8	1	كلية عمان لطب الأسنان
German University of Technology in Oman	0.6%	7	4	3	الجامعة الألمانية للتكنولوجيا في عمان
Technical Colleges**	1.9%	22	5	17	الكليات التقنية**
Total	100%	1155	760	395	المجموع

* social welfare and full public internal scholarships

**Scholarships funded by Occidental Company

*بعثات الضمان الإجتماعي والبعثات الداخلية الكاملة العامة
**بعثات مقدمة من شركة أوكسيدنتال

جدول(55)Table

طلبة الدخل المحدود المقبولون حسب التخصص العام والنوع
Enrolled low income students according to major and gender

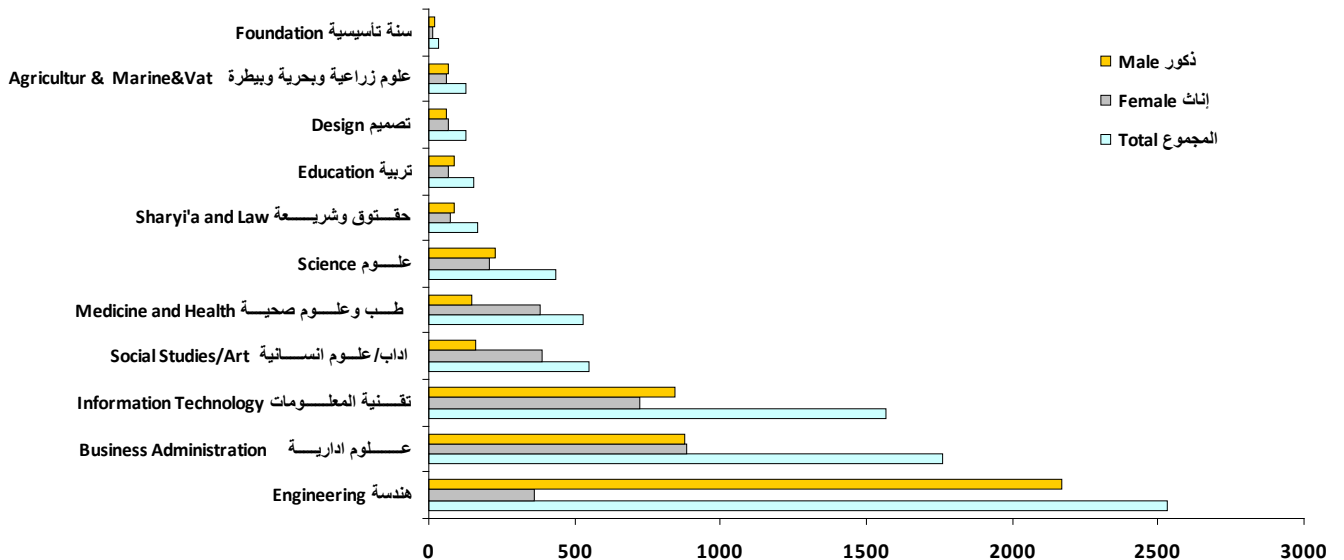
Major	المجموع Total		إناث Female	ذكور Male	التخصص العام
	النسبة Percentage	العدد Number			
Engineering	31.8%	2530	360	2170	هندسة
Business Administrant	22.1%	1761	886	875	علوم ادارية
Information Technology	19.6%	1565	723	842	تقنية المعلومات
Social Studies/Art	6.9%	551	388	163	اداب/علوم انسانية
Medicine and Health	6.6%	529	382	147	طب وعلوم صحية
Science	5.4%	434	207	227	علوم
Sharyi'a and Law	2.1%	165	75	90	حقوق وشريعة
Education	1.9%	152	65	87	تربية
Design	1.6%	124	65	59	تصميم
Agriculture & Marine&Vat	1.6%	125	57	68	علوم زراعية وبحرية وبيطرة
Foundation Year*	0.4%	31	14	17	سنة تأسيسية*
Total	100%	7967	3222	4745	المجموع

*Foundation year: it is the preparatory year that precede the first year.

*السنة التأسيسية: هي السنة التي تسبق البرنامج الدراسي

شكل (46) Chart

طلبة الدخل المحدود المقبولون حسب التخصص العام والنوع
Enrolled low income students according to major and gender



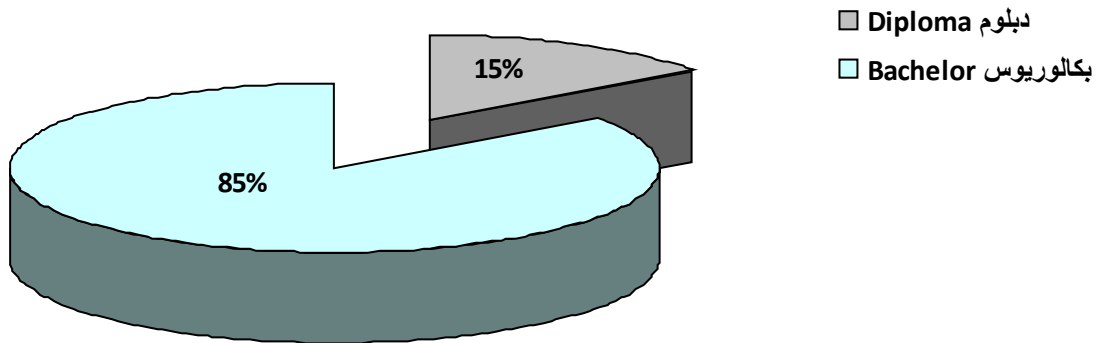
جدول (56) Table

طلبة الدخل المحدود المقبولون حسب المؤهل المطلوب والنوع
Enrolled low income students according to required qualification and gender

Qualification	Total المجموع		إناث Female	ذكور Male	اسم المؤهل
	النسبة Percentage	العدد Number			
Bachelor	85.2 %	6790	2536	4254	بكالوريوس
Diploma	14.8 %	1177	686	491	دبلوم
Total	100 %	7967	3222	4745	المجموع

شكل (47) Chart

طلبة الدخل المحدود المقبولون حسب المؤهل المطلوب
Enrolled low income students according to required qualification



جدول(57)Table

طلبة الدخل المحدود المسجلون حسب المنطقة التعليمية والنوع
Low income applicants according to region and gender

Region	المجموع Total		إناث Female	ذكور Male	المنطقة التعليمية
	النسبة Percentage	العدد Number			
Muscat	11.8%	3545	1715	1830	مسقط
North Batinah	25.3%	7587	3749	3838	الباطنة شمال
South Batinah	14.6%	4389	2288	2101	الباطنة جنوب
Musandam	0.9%	284	164	120	مسندم
Al-Buraimi	1.8%	538	262	276	البريمي
Dhahira	7.0%	2089	1142	947	الظاهرة
Dakhiliya	12.8%	3858	2000	1858	الداخلية
North Sharqiya	7.9%	2369	1156	1213	الشرقية شمال
South Sharqiya	8.6%	2576	1324	1252	الشرقية جنوب
Wosta	0.8%	254	96	158	الوسطى
Dhofar	8.0%	2415	1183	1232	ظفار
Unknown *	0.4%	125	89	36	غير محدد*
Total	100%	30029	15168	14861	المجموع

* Omani students who reside abroad

* تمثل الطلبة العمانيين المقيمين خارج السلطنة

جدول(58)Table

طلبة الدخل المحدود المتقدمون الناجحون حسب المنطقة التعليمية والنوع
Low income applicants with preferences who passed the exam according to region and gender

Region	المجموع Total		إناث Female	ذكور Male	المنطقة التعليمية
	النسبة Percentage	العدد Number			
Muscat	11.1%	2865	1566	1299	مسقط
North Batinah	23.4%	6066	3403	2663	الباطنة شمال
South Batinah	14.6%	3788	2162	1626	الباطنة جنوب
Musandam	1.0%	254	156	98	مسندم
Al-Buraimi	1.6%	424	229	195	البريمي
Dhahira	7.4%	1926	1062	864	الظاهرة
Dakhiliya	13.9%	3588	1936	1652	الداخلية
North Sharqiya	8.3%	2155	1088	1067	الشرقية شمال
South Sharqiya	9.0%	2331	1220	1111	الشرقية جنوب
Wosta	0.9%	246	94	152	الوسطى
Dhofar	8.3%	2139	1062	1077	ظفار
Unknown *	0.5%	119	86	33	غير محدد*
Total	100%	25901	14064	11837	المجموع

* Omani students who reside abroad

* تمثل الطلبة العمانيين المقيمين خارج السلطنة



جدول(59)Table(59)

طلبة الدخل المحدود الحاصلون على عروض حسب المنطقة التعليمية والنوع
Low income applicants with offers according to region and gender

Region	المجموع Total		إناث Female	ذكور Male	المنطقة التعليمية
	النسبة Percentage	العدد Number			
Muscat	7.9%	673	271	402	مسقط
North Batinah	20.8%	1769	815	954	الباطنة شمال
South Batinah	12.7%	1080	505	575	الباطنة جنوب
Musandam	1.6%	137	78	59	مسندم
Al-Buraimi	2.3%	192	97	95	البريمي
Dhahira	6.9%	590	251	339	الظاهرة
Dakhiliya	14.1%	1201	516	685	الداخلية
North Sharqiya	9.2%	780	294	486	الشرقية شمال
South Sharqiya	11.6%	986	276	710	الشرقية جنوب
Wosta	1.2%	101	19	82	الوسطى
Dhofar	10.6%	900	250	650	ظفار
Unknown *	1.2%	99	68	31	غير محدد*
Total	100%	8508	3440	5068	المجموع

* Omani students who reside abroad

* تمثل الطلبة العمانيين المقيمين خارج السلطنة

جدول(60)Table(60)

طلبة الدخل المحدود المعتمدون حسب المنطقة التعليمية والنوع
Low income applicants with acceptances according to region and gender

Region	المجموع Total		إناث Female	ذكور Male	المنطقة التعليمية
	النسبة Percentage	العدد Number			
Muscat	8.1%	660	262	398	مسقط
North Batinah	21.0%	1723	793	930	الباطنة شمال
South Batinah	12.9%	1055	490	565	الباطنة جنوب
Musandam	1.4%	117	69	48	مسندم
Al-Buraimi	2.2%	180	89	91	البريمي
Dhahira	7.1%	578	246	332	الظاهرة
Dakhiliya	14.4%	1177	503	674	الداخلية
North Sharqiya	9.4%	770	292	478	الشرقية شمال
South Sharqiya	11.1%	911	269	642	الشرقية جنوب
Wosta	1.1%	94	18	76	الوسطى
Dhofar	10.3%	840	238	602	ظفار
Unknown *	1.1%	87	63	24	غير محدد*
Total	100%	8192	3332	4860	المجموع

* Omani students who reside abroad

* تمثل الطلبة العمانيين المقيمين خارج السلطنة

جدول (61) Table

طلبة الدخل المحدود المقبولون حسب المنطقة التعليمية والنوع
Enrolled low income students according to region and gender

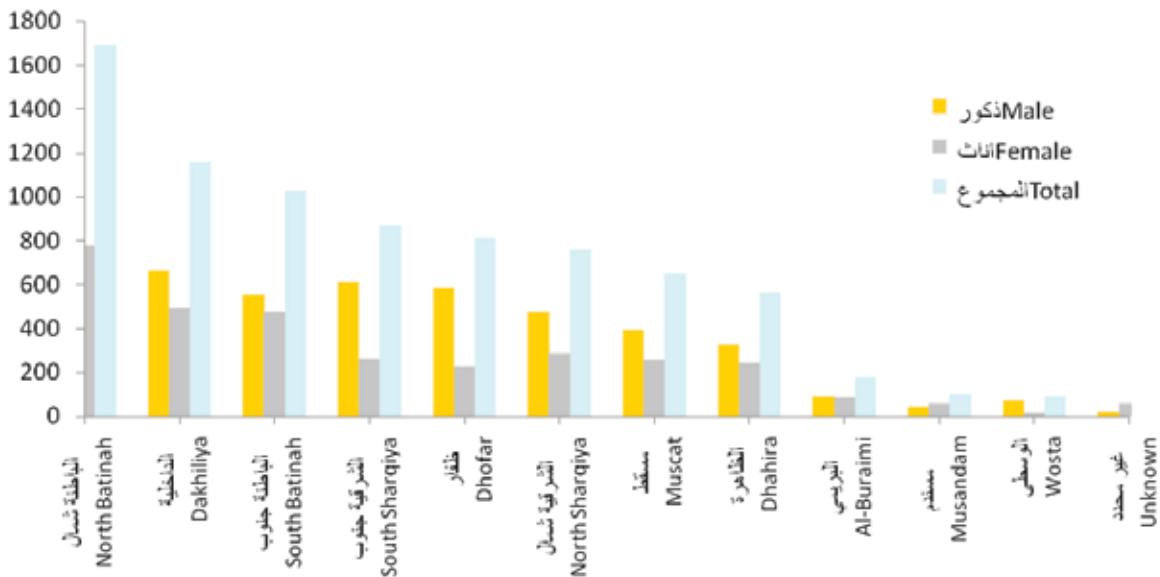
Region	المجموع Total		إناث Female	ذكور Male	المنطقة التعليمية
	النسبة Percentage	العدد Number			
Muscat	8.1%	649	255	394	مسقط
North Batinah	21.2%	1689	776	913	الباطنة شمال
South Batinah	12.9%	1030	475	555	الباطنة جنوب
Musandam	1.2%	99	55	44	مسندم
Al-Buraimi	2.2%	174	85	89	البريمي
Dhahira	7.1%	566	240	326	الظاهرة
Dakhiliya	14.5%	1156	491	665	الداخلية
North Sharqiya	9.5%	760	286	474	الشرقية شمال
South Sharqiya	10.9%	868	259	609	الشرقية جنوب
Wosta	1.1%	88	16	72	الوسطى
Dhofar	10.2%	810	226	584	ظفار
Unknown *	1.0%	78	58	20	غير محدد*
Total	100%	7967	3222	4745	المجموع

* Omani students who reside abroad

* تمثل الطلبة العمانيين المقيمين خارج السلطنة

شكل (48) Chart

طلبة الدخل المحدود المقبولون حسب المنطقة التعليمية والنوع
Enrolled low income students according to region and gender



جدول(62)Table

النسبة المئوية لطلبة الدخل المحدود المقبولين من منطقة تعليمية ما إلى المتقدمين الناجحين من تلك المنطقة التعليمية
Enrolled low income students from a region as percentage of low income applicants with preferences
who passed exam from that region

Region	نسبة المقبولين من المتقدمين الناجحين Percentage of Enrolled students from applicants with preferences who passed the exam	المقبولون Enrolled students	المتقدمون الناجحون Applicants with preferences who passed the exam	المنطقة التعليمية
Muscat	22.7%	649	2865	مسقط
North Batinah	27.8%	1689	6066	الباطنة شمال
South Batinah	27.2%	1030	3788	الباطنة جنوب
Musandam	39.0%	99	254	مسندم
Al-Buraimi	41.0%	174	424	البريمي
Dhahira	29.4%	566	1926	الظاهرة
Dakhiliya	32.2%	1156	3588	الداخلية
North Sharqiya	35.3%	760	2155	الشرقية شمال
South Sharqiya	37.2%	868	2331	الشرقية جنوب
Wosta	35.8%	88	246	الوسطى
Dhofar	37.9%	810	2139	ظفار
Unknown *	65.5%	78	119	غير محدد*
Total	30.8%	7967	25901	المجموع

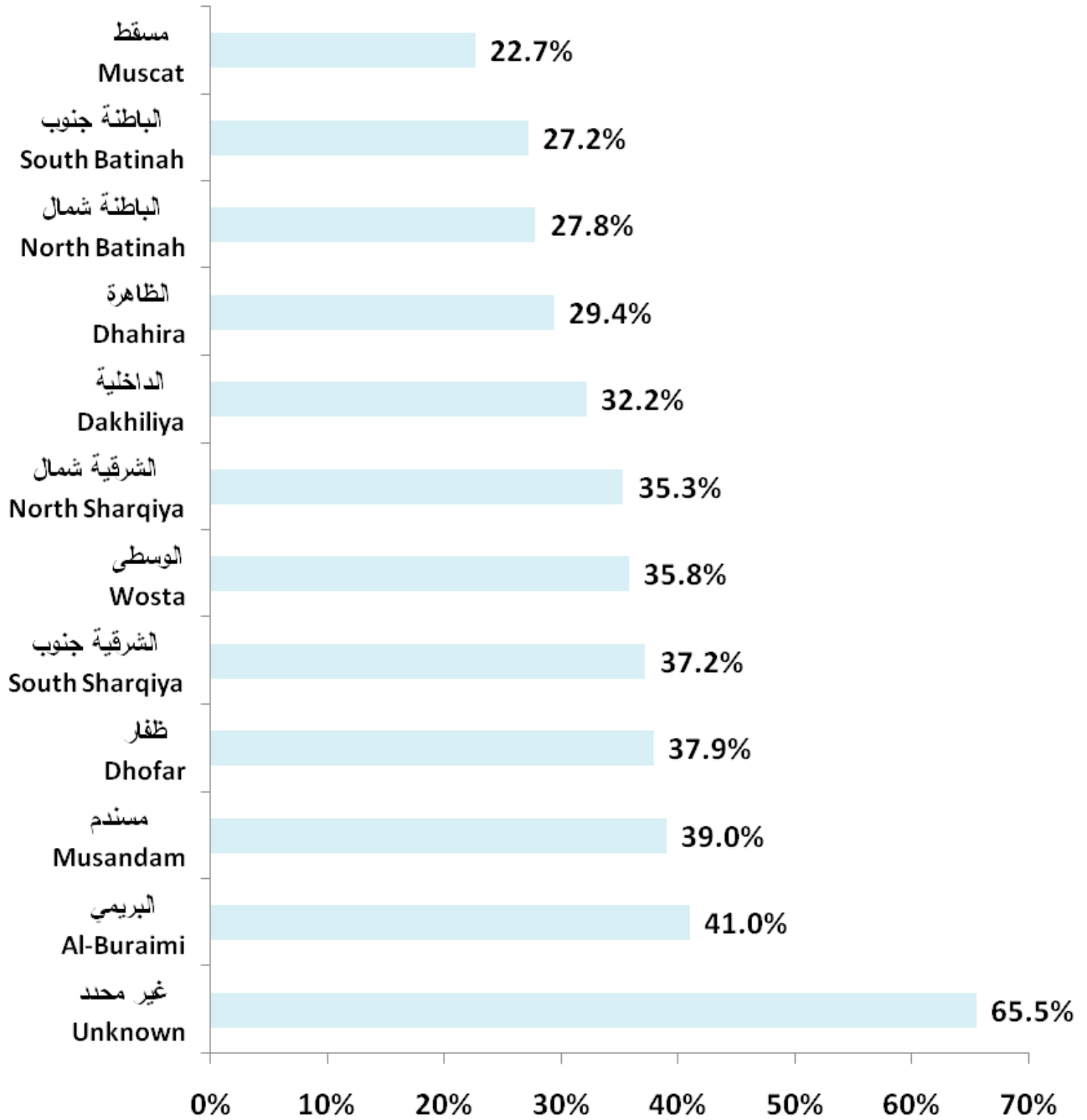
* Omani students who reside abroad

*تمثل الطلبة العمانيين المقيمين خارج السلطنة

شكل (49) Chart

النسبة المئوية لطلبة الدخل المحدود المقبولين من منطقة تعليمية ما إلى المتقدمين الناجحين من تلك المنطقة التعليمية

Enrolled low income students from a region as percentage of low income applicants with preferences who passed exam from that region



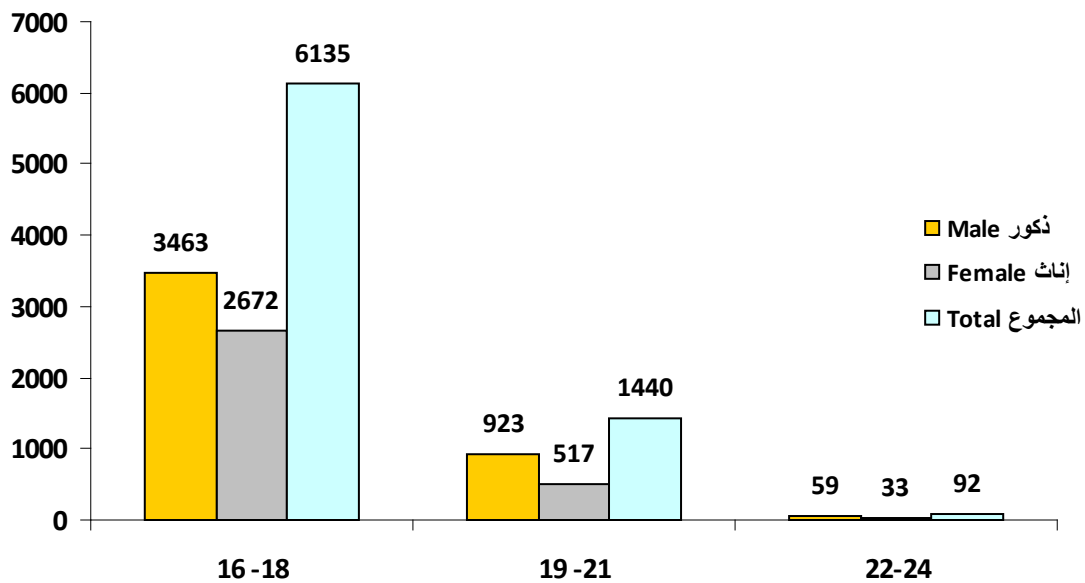
جدول(63)Table

طلبة الدخل المحدود المقبولون حسب العمر والنوع
Enrolled low income students according to age and gender

العمر Age	النسبة Percentage	المجموع Total	إناث Female	ذكور Male	العمر
16	-	-	-	-	16
17	5.2%	418	159	259	17
18	75.5%	6017	2513	3504	18
19	13.9%	1109	398	711	19
20	3.2%	251	89	162	20
21	1.0%	80	30	50	21
22	0.6%	49	19	30	22
23	0.3%	26	10	16	23
24	0.2%	17	4	13	24
Total	100%	7967	3222	4745	المجموع

شكل (50)Chart

طلبة الدخل المحدود المقبولون حسب العمر والنوع
Enrolled low income students according to age and gender



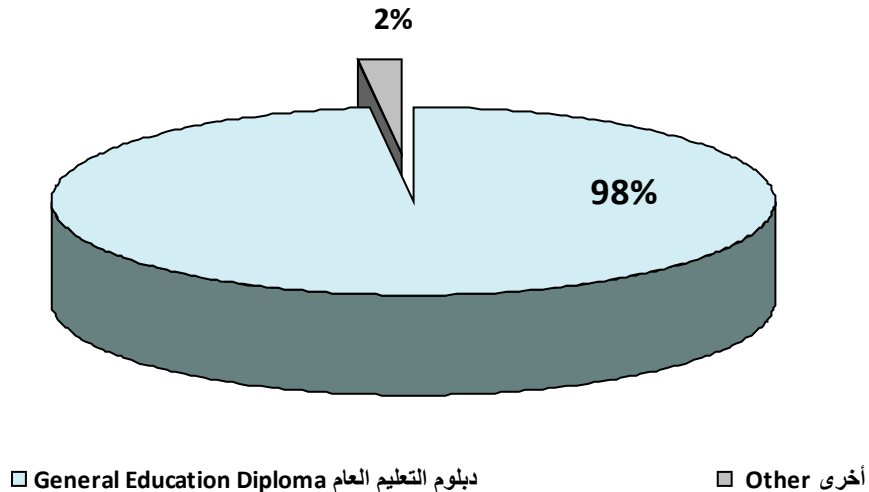
جدول (64) Table

طلبة الدخل المحدود المسجلون والمقبولون حسب نوع الشهادة والنوع
Applications and enrollment for low income students according to certificate type and gender

Type of certificate	المقبولون Enrolled students			المسجلون Applicants			نوع الشهادة
	المجموع Total	إناث Female	ذكور Male	المجموع Total	إناث Female	ذكور Male	
General Education Diploma	7810	3138	4672	29783	15029	14754	دبلوم التعليم العام
Islamic Institute	4	0	4	5	0	5	معاهد العلوم الإسلامية
Technical Royal Guard	37	0	37	47	0	47	الحرس التقنية
Bilingual schools	3	0	3	8	2	6	مدارس ثنائية اللغة
International	113	84	29	186	137	49	الشهادات الدولية
Total	7967	3222	4745	30029	15168	14861	المجموع

شكل (51) Chart

النسبة المئوية لطلبة الدخل المحدود المقبولون حسب نوع الشهادة من مجموع المقبولين
من طلبة الدخل المحدود لجميع الشهادات
Percentage of low income students according to certificate type as a percentage of total
enrolled low income students



القسم الثامن
الطلبة العمانيون خارج السلطنة للعام الأكاديمي
2011/2010م

Section 8
Omani Applicants studying abroad for the
academic year 2010/2011



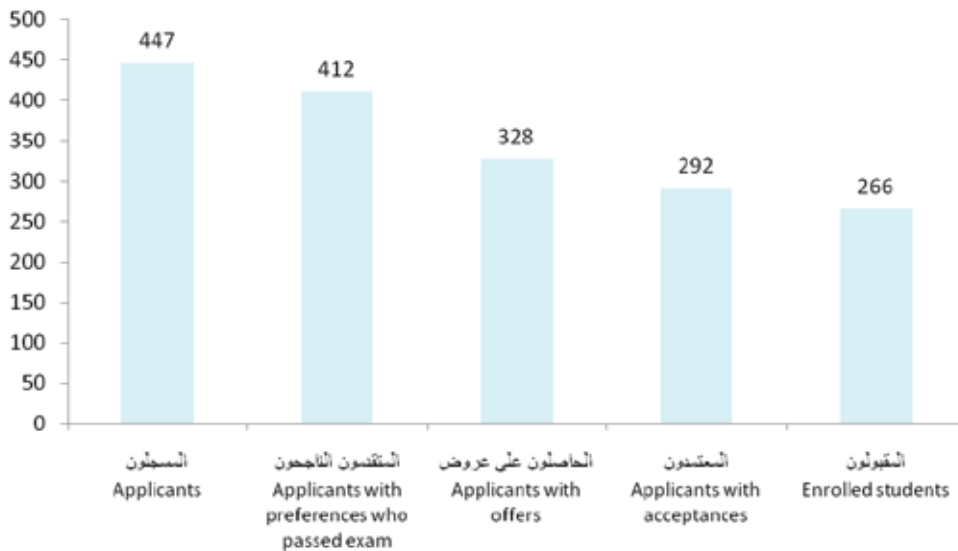
جدول (65) Table

أعداد الطلبة العمانيين خارج السلطنة وفقا لمراحل عملية القبول الموحد حسب الوضع في تاريخ 2010/12/31 م
Omani applicants studying abroad according to HEAC admission stages (31/12/2010)

الحالة	المجموع Total	إناث Female	ذكور Male	
المسجلون	447	284	163	Applicants
الناجحون في ما يعادل دبلوم التعليم العام	446	283	163	Applicants who passed (General Education Diploma or its equivalent)
الراسبون في ما يعادل دبلوم التعليم العام	1	1	0	Applicants who failed (General Education Diploma or its equivalent)
المتقدمون	494	302	192	Applicants with preferences
المتقدمون الناجحون	412	264	148	Applicants with preferences who passed the exam
الحاصلون على عروض	328	201	127	Applicants with offers
غير الحاصلين على عروض	84	63	21	Applicants without offers
المعتمدون	292	185	107	Applicants with acceptances
المقبولون	266	169	97	Enrolled students
نسبة الناجحين من المسجلين	99.8%	99.6%	100%	Applicants as a percentage of passed applicants
نسبة المقبولين من المسجلين	59.5%	59.5%	59.5%	Enrolled students as a percentage of all applicants
نسبة المقبولين من المتقدمين الناجحين	64.6%	64.0%	65.5%	Enrolled students as a percentage of all applicants with preferences who passed exam

شكل (52) Chart

الطلبة العمانيون خارج السلطنة وفقا لمراحل عملية القبول الموحد
Omani applicants studying abroad according to HEAC admission stages



جدول (66) Table

الطلبة العمانيون خارج السلطنة المعتمدون لبرامج المقاعد الحكومية والبعثات والمنح حسب النوع
Omani applicants studying abroad who accepted offers for public seats, scholarships and grants
programs according to gender

Public funded programs	المجموع Total		إناث Female	ذكور Male	برامج النفقة الحكومية
	النسبة Percentage	العدد Number			
Public HEIs					
مؤسسات التعليم العالي الحكومية					
Sultan Qaboos University	22.9%	67	44	23	جامعة السلطان قابوس
Colleges of Applied Science	4.8%	14	7	7	كليات العلوم التطبيقية
Institutes of Health Science, Nursing and Pharmacy	1.4%	4	1	3	معاهد العلوم الصحية والتمريض والصيدلة
Institute of Shari'a Sciences	0.0%	0	0	0	معهد العلوم الشرعية
Technical Colleges	9.9%	29	13	16	الكليات التقنية
Total	39.0%	114	65	49	المجموع
Internal scholarships					
بعثات داخلية					
Social welfare	13.4%	39	23	16	ضمان اجتماعي
Low income	17.8%	52	28	24	دخل محدود
Full Public	1.7%	5	4	1	كاملة عامة
Partial Public	1.4%	4	1	3	جزئية عامة
Internal scholarships for female	15.8%	46	46	0	بعثات داخلية للإناث
Total	50.0%	146	102	44	المجموع
Internal grants					
منح داخلية					
Full	0.0%	0	0	0	كاملة
Partial	0.3%	1	1	0	جزئية
Public	1.4%	4	3	1	عامة
Total	1.7%	5	4	1	المجموع
External scholarships					
بعثات خارجية					
Full	1.7%	5	1	4	كاملة
Partial	3.8%	11	5	6	جزئية
Total	5.5%	16	6	10	المجموع
External grants					
منح خارجية					
Full	2.1%	6	4	2	كاملة
Partial	1.7%	5	4	1	جزئية
Total	3.8%	11	8	3	المجموع
Grand Total	100%	292	185	107	المجموع الكلي

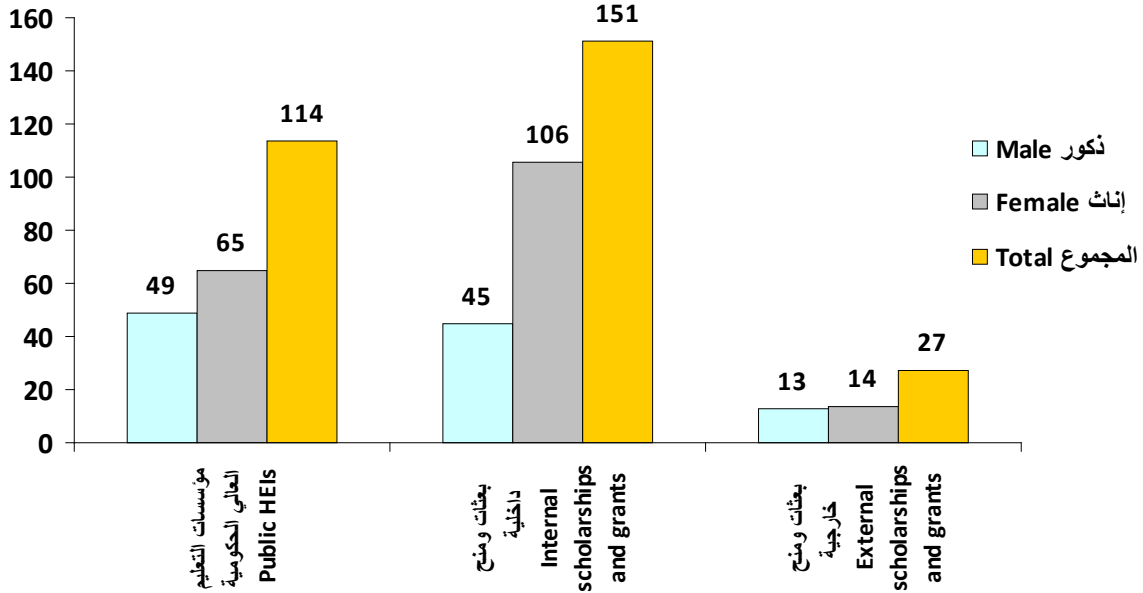
جدول (67) Table

الطلبة العمانيون خارج السلطنة المقبولون في برامج المقاعد الحكومية والبعثات والمنح حسب النوع
Enrolled Omani students who applied from abroad for public seats, scholarships and grants programs according to gender

Public funded programs	المجموع Total		إناث Female	ذكور Male	برامج النفقة الحكومية
	النسبة Percentage	العدد Number			
مؤسسات التعليم العالي الحكومية					
Sultan Qaboos University	24.8%	66	44	22	جامعة السلطان قابوس
Colleges of Applied Science	4.1%	11	4	7	كليات العلوم التطبيقية
Institutes of Health Science, Nursing and Pharmacy	1.5%	4	1	3	معاهد العلوم الصحية والتمريض والصيدلة
Institute of Shari'a Sciences	0.0%	0	0	0	معهد العلوم الشرعية
Technical Colleges	9.8%	26	10	16	الكليات التقنية
Total	40.2%	107	59	48	المجموع
بعثات داخلية					
Social welfare	14.3%	38	23	15	ضمان اجتماعي
Low income	16.5%	44	25	19	دخل محدود
Full Public	1.9%	5	4	1	كاملة عامة
Partial Public	0.8%	2	0	2	جزئية عامة
Internal scholarships for female	15.8%	42	42	0	بعثات داخلية للإناث
Total	49.3%	131	94	37	المجموع
منح داخلية					
Full	0.0%	0	0	0	كاملة
Partial	0.4%	1	1	0	جزئية
Public	1.1%	3	2	1	عامة
Total	1.5%	4	3	1	المجموع
بعثات خارجية					
Full	1.9%	5	1	4	كاملة
Partial	3.0%	8	4	4	جزئية
Total	4.9%	13	5	8	المجموع
منح خارجية					
Full	2.3%	6	4	2	كاملة
Partial	1.9%	5	4	1	جزئية
Total	4.1%	11	8	3	المجموع
Grand Total	100%	266	169	97	المجموع الكلي

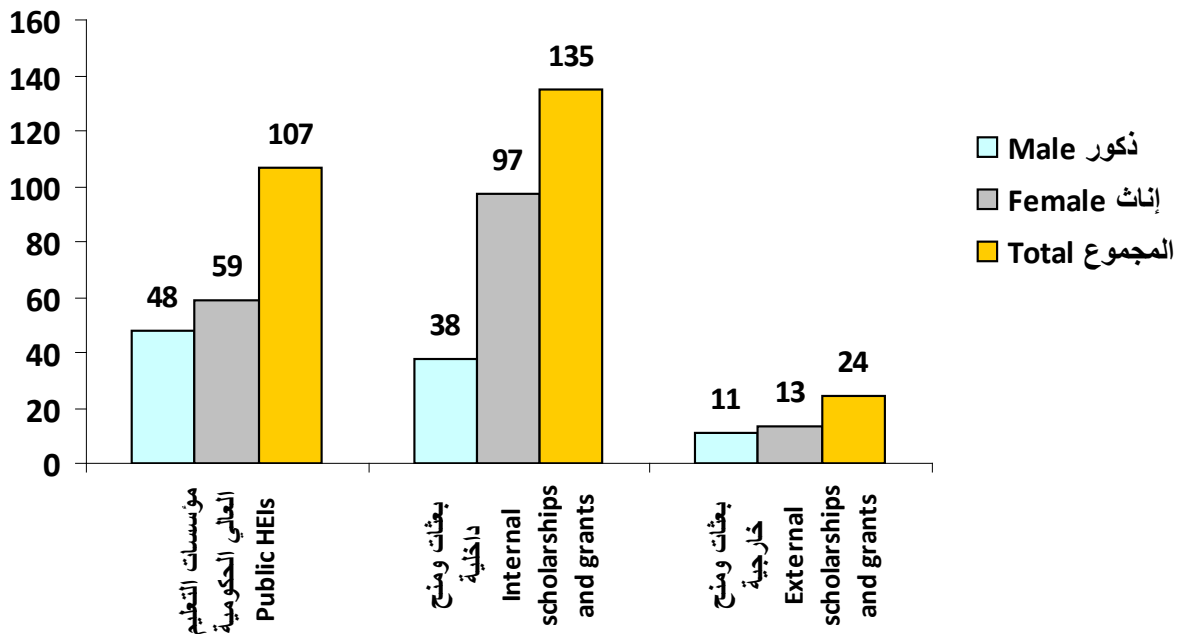
شكل (53) Chart

الطلبة العمانيون خارج السلطنة المعتمدون لبرامج المقاعد الحكومية والبعثات والمنح حسب النوع
 Omani applicants studying abroad who accepted offers for public seats, scholarships and grants programs according to gender



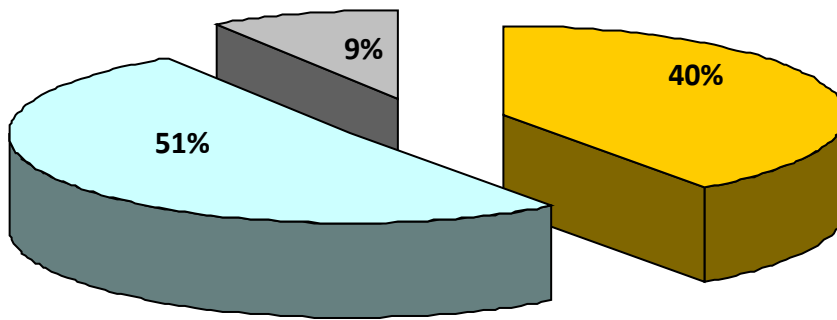
شكل (54) Chart

الطلبة العمانيون خارج السلطنة المقبولون في برامج المقاعد الحكومية والبعثات والمنح حسب النوع
 Enrolled Omani students who applied from abroad for public seats, scholarships and grants programs according to gender



شكل (55) Chart

التوزيع النسبي للطلبة العمانيين خارج السلطنة المقبولين
 حسب برامج المقاعد الحكومية والبعثات والمنح
 Percentage of enrolled Omani students who studied abroad according to the
 public seats, scholarships and grants programs



- مؤسسات التعليم العالي الحكومية Public HEIs
- بعثات ومنح داخلية Internal scholarships and grants
- بعثات ومنح خارجية External sholarships and grants

جدول(68)Table

الطلبة العمانيون خارج السلطنة المقبولون في البعثات والمنح الداخلية حسب المؤسسة التعليمية والنوع
Enrolled Omani applicants studying abroad with internal scholarships and grants according to HEIs and gender

HEI	المجموع Total		إناث Female	ذكور Male	المؤسسة التعليمية
	النسبة Percentage	العدد Number			
Al- Buraimi College	25.2%	34	27	7	كلية البريمي
Sohar University	13.3%	18	15	3	جامعة صحار
Buraimi University	12.6%	17	11	6	جامعة البريمي
Gulf College	5.2%	7	2	5	كلية الخليج
University of Nizwa	5.2%	7	7	0	جامعة نزوى
Majan College	5.2%	7	4	3	كلية مجان
Middle East College of Information Technology	3.7%	5	5	0	كلية الشرق الأوسط لتقنية المعلومات
Oman Medical College	3.7%	5	5	0	كلية عمان الطبية
College of Banking and Financial Studies	3.0%	4	0	4	كلية الدراسات المالية والمصرفية
Modern College of Business and Science	3.0%	4	2	2	الكلية الحديثة للتجارة والعلوم
International Maritime College Oman	3.0%	4	1	3	كلية عمان البحرية الدولية
Muscat College	3.0%	4	3	1	كلية مسقط
Oman Tourism College	2.2%	3	2	1	كلية عمان للسياحة
Dhofar University	2.2%	3	3	0	جامعة ظفار
Waljat College of Applied Science	1.5%	2	2	0	كلية ولجات للعلوم التطبيقية
Oman College of Management and Technology	1.5%	2	1	1	كلية عمان للإدارة والتكنولوجيا
Bayan College	1.5%	2	1	1	كلية البيان
Private Universities and Colleges (internal grants)	1.5%	2	1	1	الجامعات والكليات الخاصة (منح داخلية)
Al-Zahra College for Women	0.7%	1	1	0	كلية الزهراء للبنات
Scientific College of Design	0.7%	1	1	0	الكلية العلمية للتصميم
Mazoon College	0.7%	1	1	0	كلية مزون
Al Sharqiyah University	0.7%	1	1	0	جامعة الشرقية
Technical Colleges*	0.7%	1	1	0	الكليات التقنية*
Total	100%	135	97	38	المجموع

* Scholarships funded by Occidental Company

* بعثات مقدمة من شركة أوكسيدنتال

جدول(69)Table

الطلبة العمانيون خارج السلطنة المقبولون حسب التخصص العام والنوع
Enrolled Omani applicants studying abroad according to major and gender

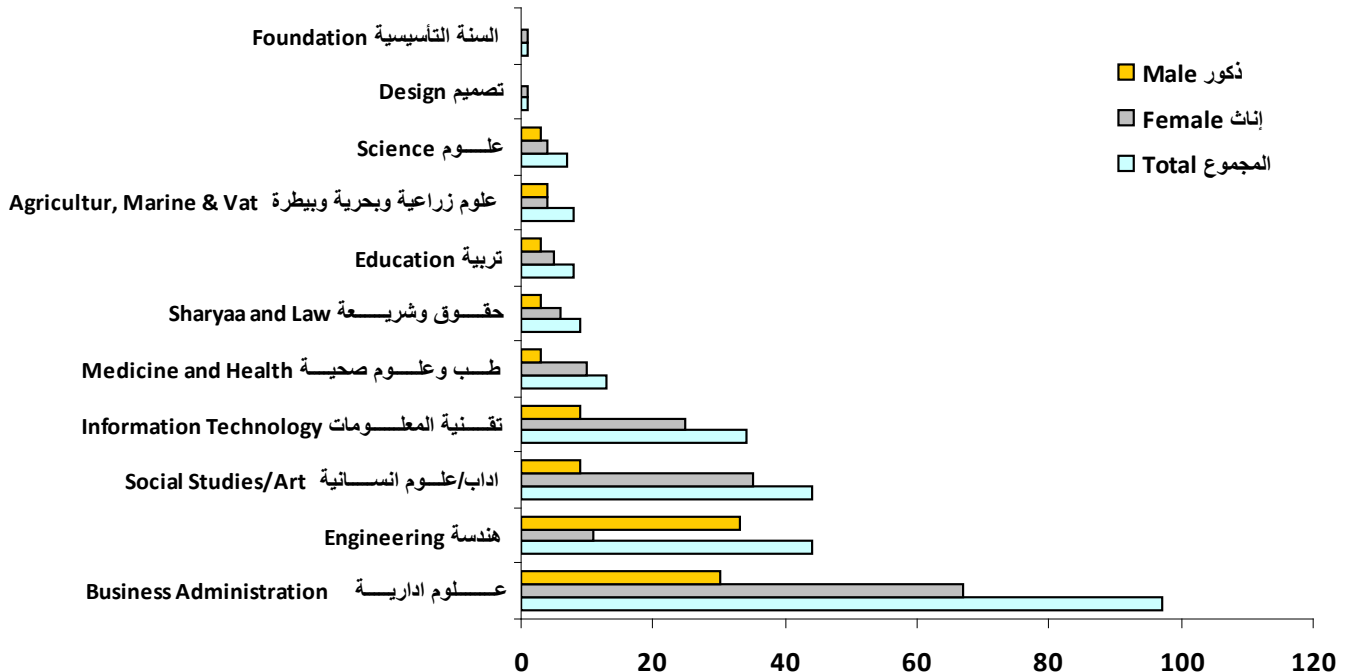
Major	المجموع Total		إناث Female	ذكور Male	التخصص العام
	النسبة Percentage	العدد Number			
Business Administration	36.5%	97	67	30	علوم ادارية
Engineering	16.5%	44	11	33	هندسة
Social Studies/Art	16.5%	44	35	9	اداب/علوم انسانية
Information Technology	12.8%	34	25	9	تقنية المعلومات
Medicine and Health	4.9%	13	10	3	طب وعلوم صحية
Sharyaa and Law	3.4%	9	6	3	حقوق وشرعية
Education	3.0%	8	5	3	تربية
Agriculture & Marine&Vat	3.0%	8	4	4	علوم زراعية وبحرية وبيطرة
Science	2.6%	7	4	3	علوم
Design	0.4%	1	1	0	تصميم
Foundation Year*	0.4%	1	1	0	سنة تأسيسية*
Total	100%	266	169	97	المجموع

* Foundation year: it is the preparatory year that precede the first year

* السنة التأسيسية: هي السنة التي تسبق البرنامج الدراسي

شكل (56) Chart

الطلبة العمانيون خارج السلطنة المقبولون حسب التخصص العام والنوع
Enrolled Omani applicants studying abroad according to major and gender



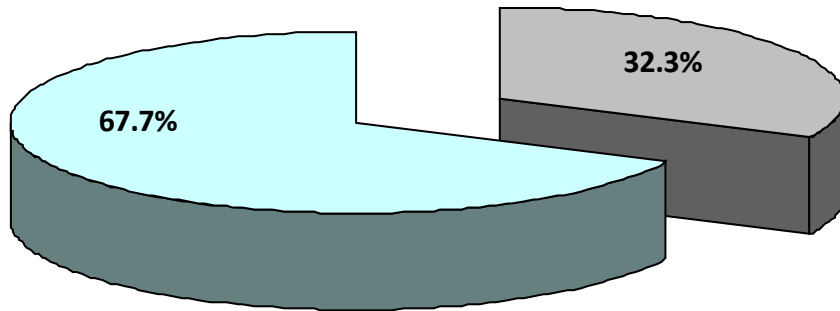
جدول (70) Table

الطلبة العمانيون خارج السلطنة المقبولون حسب المؤهل المطلوب والنوع
Enrolled Omani applicants studying abroad according to required qualification and gender

Qualification	المجموع Total		إناث Female	ذكور Male	اسم المؤهل
	النسبة Percentage	العدد Number			
Bachelor	67.7 %	180	120	60	بكالوريوس
Diploma	32.3 %	86	49	37	دبلوم
Total	100 %	266	169	97	المجموع

شكل (57) Chart

الطلبة العمانيون خارج السلطنة المقبولون حسب المؤهل المطلوب
Enrolled Omani applicants studying abroad according to required qualification



دبلوم Diploma

بكالوريوس Bachelor

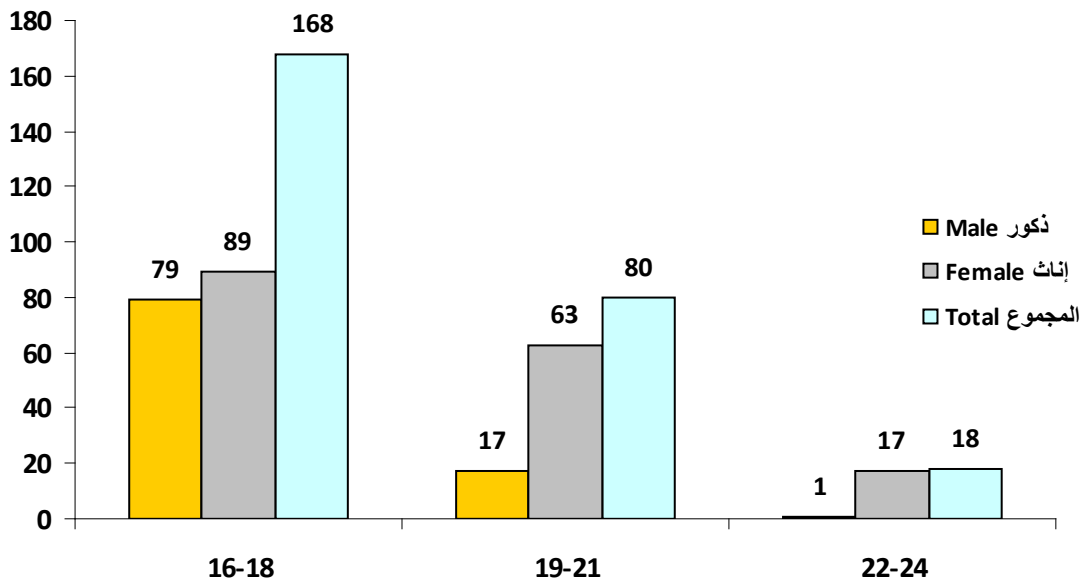
جدول (71) Table

الطلبة العمانيون خارج السلطنة المقبولون حسب العمر والنوع
Enrolled Omani applicants studying abroad according to age and gender

العمر Age	النسبة Percentage	المجموع Total	إناث Female	ذكور Male	العمر
16	0.4%	1	1	0	16
17	12.8%	34	18	16	17
18	50.0%	133	70	63	18
19	15.8%	42	29	13	19
20	10.2%	27	24	3	20
21	4.1%	11	10	1	21
22	5.3%	14	13	1	22
23	1.1%	3	3	0	23
24	0.4%	1	1	0	24
Total	100%	266	169	97	المجموع

شكل (58) Chart

الطلبة العمانيون خارج السلطنة المقبولون حسب العمر والنوع
Enrolled Omani applicants studying abroad according to age and gender



جدول (72) Table

الطلبة العمانيون خارج السلطنة المسجلون والمقبولون حسب نوع الشهادة والنوع
Applicants and enrolled students for Omani applicants studying abroad according to certificate type and gender

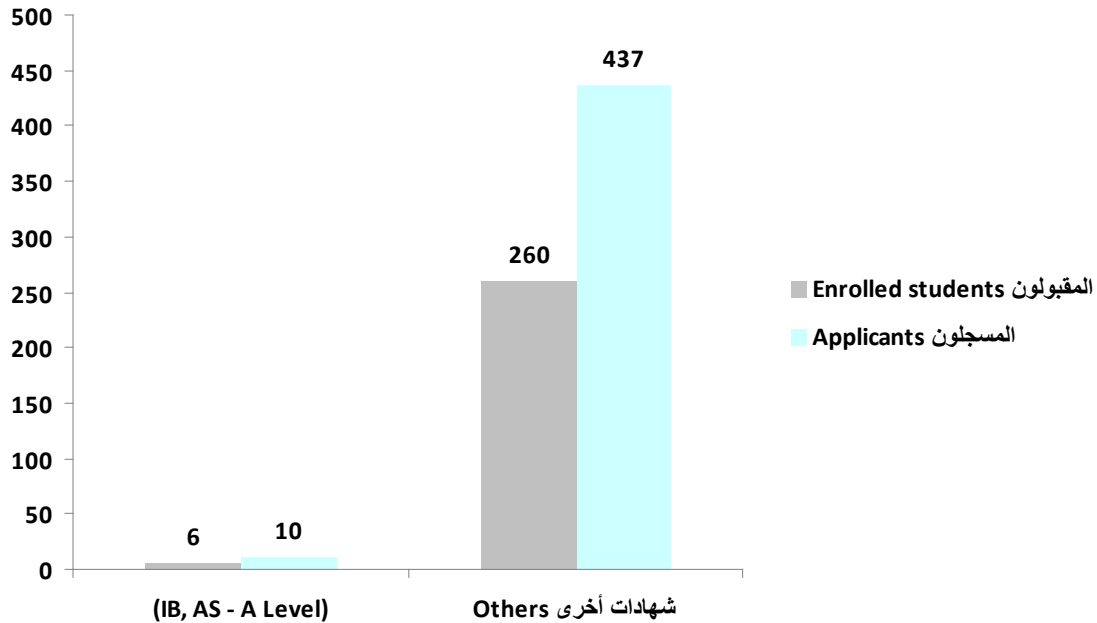
Type of certificate	المقبولون Enrolled students			المسجلون Applicants			نوع الشهادة
	المجموع Total	إناث Female	ذكور Male	المجموع Total	إناث Female	ذكور Male	
AS-A Level	3	2	1	5	4	1	AS - A Level
IB	3	1	2	5	2	3	IB
*Others	260	166	94	437	278	159	شهادات أخرى *
Total	266	169	97	447	284	163	المجموع

* Equivalent of the General Education Diploma

* ما يعادل دبلوم التعليم العام

شكل (59) Chart

الطلبة العمانيون خارج السلطنة المسجلون والمقبولون حسب نوع الشهادة
Applicants and enrolled students for Omani applicants studying abroad according to certificate type



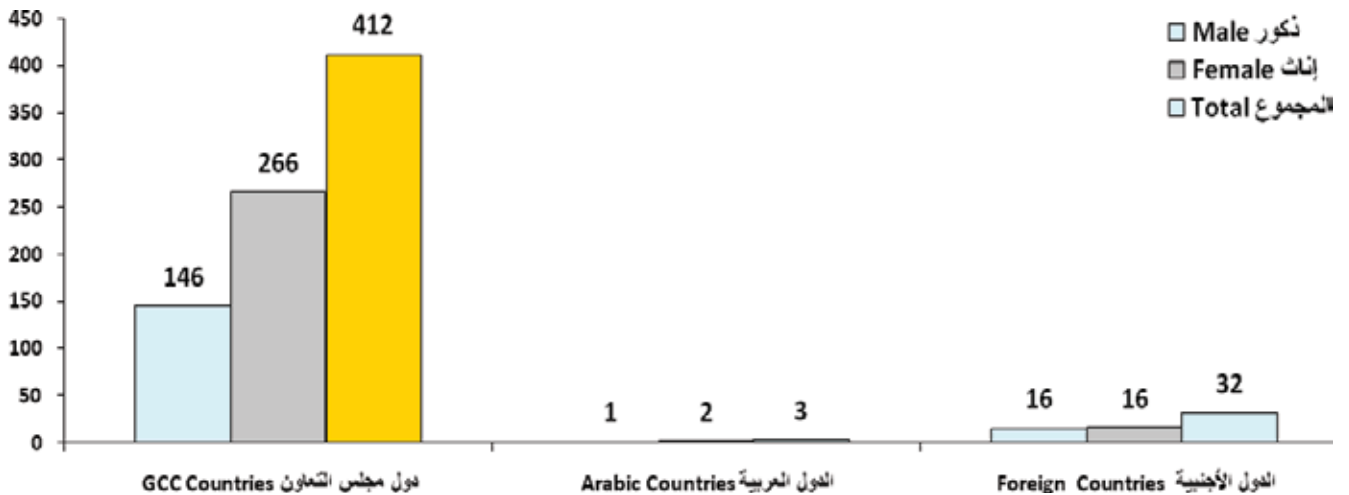
جدول(73)Table

الطلبة العمانيون خارج السلطنة المسجلون حسب النوع والدولة التي يدرسون بها
Omani applicants studying abroad according to country and gender

Country	Total	المجموع	إناث	ذكور	الدولة
	النسبة Percentage	العدد Number	Female	Male	
GCC Countries دول مجلس التعاون					
United Arab Emirates	83.4%	373	243	130	الإمارات العربية المتحدة
Saudi Arabia	2.7%	18	10	8	المملكة العربية السعودية
Kuwait	2.7%	7	1	6	الكويت
Qatar	2.7%	13	11	2	قطر
Bahrain	2.7%	1	1	0	البحرين
Total	2.7%	412	266	146	المجموع
Arabic Countries الدول العربية					
Egypt	0.2%	1	1	0	جمهورية مصر العربية
Algeria	0.2%	1	0	1	الجزائر
Yemen	0.2%	1	1	0	اليمن
Total	0.7%	3	2	1	المجموع
Foreign Countries الدول الأجنبية					
United Kingdom	1.8%	8	5	3	المملكة المتحدة
Other Countries	5.4%	24	11	13	أخرى
Total	7.2%	32	16	16	المجموع
Grand Total	100%	447	284	163	المجموع الكلي

شكل (60) Chart

الطلبة العمانيون خارج السلطنة المسجلون حسب النوع والدولة التي يدرسون بها
Omani applicants studying abroad according to country and gender



جدول (74) Table

الطلبة العمانيون خارج السلطنة المتقدمون الناجحون حسب النوع والدولة التي يدرسون بها
Omani applicants studying abroad with preferences who passed the exam according to country and gender

Country	المجموع Total		إناث Female	ذكور Male	الدولة
	النسبة Percentage	العدد Number			
GCC Countries دول مجلس التعاون					
United Arab Emirates	84.7%	349	231	118	الإمارات العربية المتحدة
Saudi Arabia	4.1%	17	10	7	المملكة العربية السعودية
Kuwait	1.2%	5	0	5	الكويت
Qatar	2.4%	10	8	2	قطر
Bahrain	0.2%	1	1	0	البحرين
Total	92.7%	382	250	132	المجموع
Arabic Countries الدول العربية					
Jordan	0.0%	0	0	0	الأردن
Egypt	0.2%	1	1	0	جمهورية مصر العربية
Algeria	0.2%	1	0	1	الجزائر
Sudan	0.0%	0	0	0	السودان
Yemen	0.2%	1	1	0	اليمن
Total	0.7%	3	2	1	المجموع
Foreign Countries الدول الأجنبية					
United Kingdom	1.9%	8	5	3	المملكة المتحدة
Other Countries	4.6%	19	7	12	أخرى
Total	6.6%	27	12	15	المجموع
Grand Total	100%	412	264	148	المجموع الكلي

جدول(75)Table

الطلبة العمانيون خارج السلطنة الحاصلون على عروض حسب النوع والدولة التي يدرسون بها
Omani applicants studying abroad with offers according to country and gender

Country	المجموع Total		إناث Female	ذكور Male	الدولة
	النسبة Percentage	العدد Number			
GCC Countries دول مجلس التعاون					
United Arab Emirates	83.8%	275	176	99	الإمارات العربية المتحدة
Saudi Arabia	4.9%	16	9	7	المملكة العربية السعودية
Kuwait	1.5%	5	0	5	الكويت
Qatar	1.8%	6	6	0	قطر
Bahrain	0.3%	1	1	0	البحرين
Total	92.4%	303	192	111	المجموع
Arabic Countries الدول العربية					
Jordan	0.0%	0	0	0	الأردن
Egypt	0.3%	1	1	0	جمهورية مصر العربية
Algeria	0.3%	1	0	1	الجزائر
Sudan	0.0%	0	0	0	السودان
Yemen	0.0%	0	0	0	اليمن
Total	0.6%	2	1	1	المجموع
Foreign Countries الدول الأجنبية					
United Kingdom	1.8%	6	3	3	المملكة المتحدة
Other Countries	5.2%	17	5	12	أخرى
Total	7%	23	8	15	المجموع
Grand Total	100%	328	201	127	المجموع الكلي

جدول(76)Table

الطلبة العمانيون خارج السلطنة المعتمدون حسب النوع والدولة التي يدرسون بها
Omani applicants studying abroad who accepted offer according to country and gender

Country	المجموع Total		إناث Female	ذكور Male	الدولة
	النسبة Percentage	العدد Number			
GCC Countries دول مجلس التعاون					
United Arab Emirates	84.2%	246	164	82	الإمارات العربية المتحدة
Saudi Arabia	4.5%	13	6	7	المملكة العربية السعودية
Kuwait	1.7%	5	0	5	الكويت
Qatar	1.7%	5	5	0	قطر
Bahrain	0.3%	1	1	0	البحرين
Total	92.5%	270	176	94	المجموع
Arabic Countries الدول العربية					
Jordan	0.0%	0	0	0	الأردن
Egypt	0.3%	1	1	0	جمهورية مصر العربية
Algeria	0.3%	1	0	1	الجزائر
Sudan	0.0%	0	0	0	السودان
Yemen	0.0%	0	0	0	اليمن
Total	0.7%	2	1	1	المجموع
Foreign Countries الدول الأجنبية					
United Kingdom	1.7%	5	3	2	المملكة المتحدة
Other Countries	5.1%	15	5	10	أخرى
Total	6.8%	20	8	12	المجموع
Grand Total	100%	292	185	107	المجموع الكلي

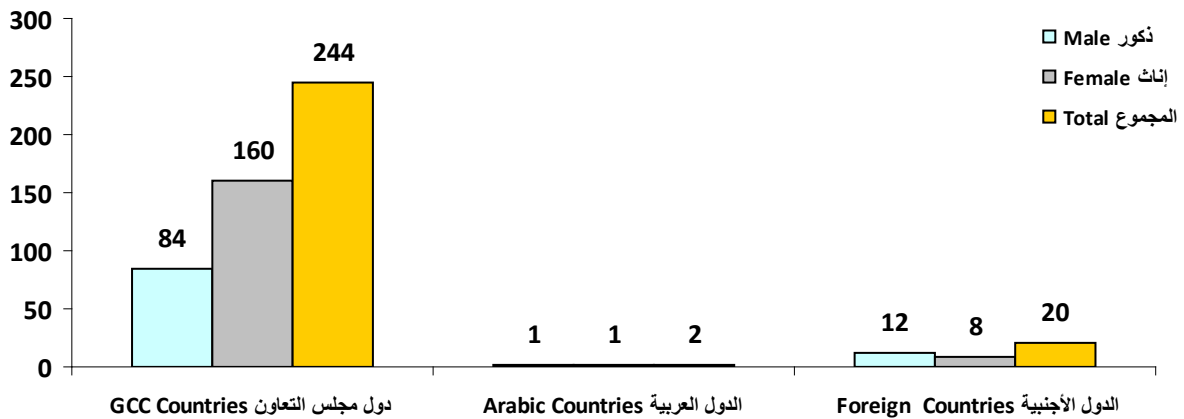
جدول(77)Table

الطلبة العمانيون خارج السلطنة المقبولون حسب النوع والدولة التي يدرسون بها
Enrolled Omani applicants studying abroad according to country and gender

Country	المجموع Total		إناث Female	ذكور Male	الدولة
	النسبة Percentage	العدد Number			
GCC Countries دول مجلس التعاون					
United Arab Emirates	83.1%	221	149	72	الإمارات العربية المتحدة
Saudi Arabia	4.5%	12	5	7	المملكة العربية السعودية
Kuwait	1.9%	5	0	5	الكويت
Qatar	1.9%	5	5	0	قطر
Bahrain	0.4%	1	1	0	البحرين
Total	91.7%	244	160	84	المجموع
Arabic Countries الدول العربية					
Jordan	0.0%	0	0	0	الأردن
Egypt	0.4%	1	1	0	جمهورية مصر العربية
Algeria	0.4%	1	0	1	الجزائر
Sudan	0.0%	0	0	0	السودان
Yemen	0.0%	0	0	0	اليمن
Total	0.8%	2	1	1	المجموع
Foreign Countries الدول الأجنبية					
United Kingdom	1.9%	5	3	2	المملكة المتحدة
Other Countries	5.6%	15	5	10	أخرى
Total	7.5%	20	8	12	المجموع
Grand Total	100%	266	169	97	المجموع الكلي

شكل (61) Chart

الطلبة العمانيون خارج السلطنة المقبولون حسب النوع والدولة التي يدرسون بها
Enrolled Omani applicants studying abroad according to country and gender



القسم التاسع
مقارنات عامة لبيانات الطلبة للعامين الأكاديميين
2011/2010 و 2010/2009

Section 9
General comparison of applicants data for the
academic years 2009/2010 and 2010/2011



جدول(78)Table

جميع فئات الطلبة العمانيين حسب العام الأكاديمي ومراحل القبول الموحد
All Omani applicants according to academic year and HEAC admission stages

Status	2010/2011			2009/2010			الحالة
	المجموع Total	إناث Female	ذكور Male	المجموع Total	إناث Female	ذكور Male	
Applicants	55862	27657	28205	50365	25678	24687	المسجلون
Public Funded Programs							النفقة الحكومية
Applicants with presences who passed the exam	45154	24261	20893	45189	23767	21422	المتقدمون الناجحون
Applicants with offers	17918	7840	10078	14949	6432	8517	الحاصلون على عروض
Applicants with acceptances	17290	7608	9682	14535	6215	8320	المعتمدون
Enrolled students	16856	7401	9455	14148	5988	8160	المقبولون
Enrolled students as a percentage of all applicants	30.2%	26.8%	33.5%	28%	23.3%	33 %	نسبة المقبولين من المسجلين
Enrolled students as a percentage of all applicants with preferences	37.3%	30.5%	45.3%	31.3%	25.2%	38%	نسبة المقبولين من المتقدمين

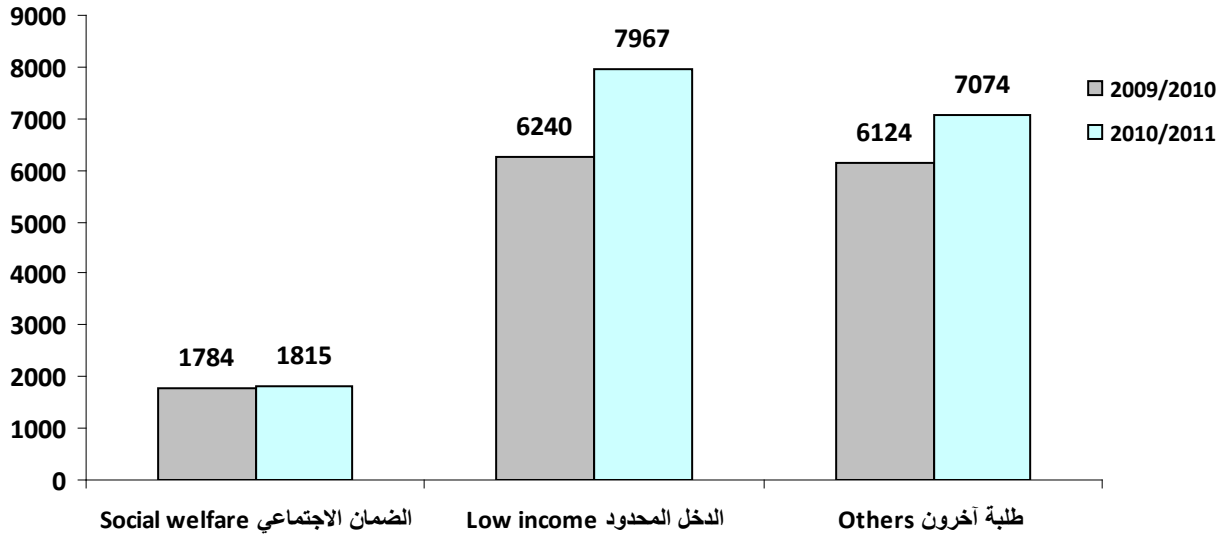
جدول(79)Table

المقبولون حسب العام الأكاديمي وفئات الطلبة والنوع
Enrolled students according to academic year, applicants categories and gender

Applicants Categories	2010/2011			2009/2010			فئات الطلبة
	المجموع Total	إناث Female	ذكور Male	المجموع Total	إناث Female	ذكور Male	
Social welfare	1815	957	858	1784	921	863	الضمان الإجتماعي
Low income	7967	3222	4745	6240	2355	3885	الدخل المحدود
Others	7074	3222	3852	6124	2712	3412	طلبة آخرون
Total	16856	7401	9455	14148	5988	8160	المجموع

شكل (62) Chart

المقبولون حسب العام الأكاديمي وفئات الطلبة والنوع
Enrolled students according to academic year, applicants categories and gender



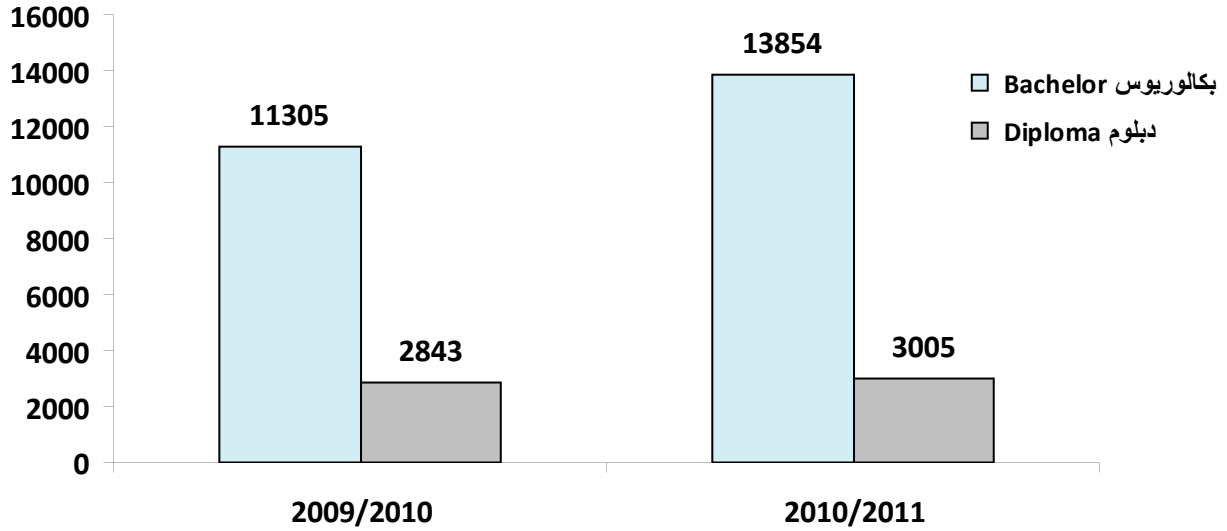
جدول (80) Table

المقبولون حسب العام الأكاديمي والمؤهل المطلوب والنوع
Enrolled students according to academic year, required qualification and gender

Qualification	2010/2011			2009/2010			المؤهل
	المجموع Total	إناث Female	ذكور Male	المجموع Total	إناث Female	ذكور Male	
Bachelor	13851	5661	8190	11305	4367	6938	بكالوريوس
Diploma	3005	1740	1265	2843	1621	1222	دبلوم
Total	16856	7401	9455	14148	5988	8160	المجموع

شكل (63) Chart

المقبولون حسب العام الأكاديمي والمؤهل المطلوب
Enrolled students according to academic year and required qualification



جدول (81) Table

المقبولون حسب العام الأكاديمي والمنطقة التعليمية والنوع
Enrolled students according to academic year, region and gender

Region	2010/2011			2009/2010			المنطقة التعليمية
	المجموع Total	إناث Female	ذكور Male	المجموع Total	إناث Female	ذكور Male	
Muscat	2384	1067	1317	2178	931	1247	مسقط
North Batinah	3144	1577	1567	2577	1204	1373	الباطنة شمال
South Batinah	2038	1020	1018	1794	837	957	الباطنة جنوب
Musandam	172	85	87	90	44	46	مسندم
Al-Buraimi	360	197	163	225	98	127	البريمي
Dhahira	1289	573	716	1156	457	699	الظاهرة
Dakhiliya	2545	1147	1398	2206	1074	1132	الداخلية
North Sharqiya	1442	588	854	1040	442	598	الشرقية شمال
South Sharqiya	1561	504	1057	1274	394	880	الشرقية جنوب
Wosta	156	37	119	136	21	115	الوسطى
Dhofar	1559	481	1078	1256	372	884	ظفار
Unknown *	206	125	81	216	114	102	غير محدد*
Total	16856	7401	9455	14148	5988	8160	المجموع

* Omani students who reside abroad

* تمثل الطلبة العمانيين المقيمين خارج السلطنة

جدول(82)Table(82)

المقبولون حسب العام الأكاديمي ونوع الشهادة والنوع
Enrolled students according to academic year, certificate type and gender

Type of certificate	2010/2011			2009/2010			نوع الشهادة
	المجموع Total	إناث Female	ذكور Male	المجموع Total	إناث Female	ذكور Male	
General Education Diploma	16390	7195	9195	13736	5818	7918	دبلوم التعليم العام
Islamic institute	63	0	63	55	0	55	معاهد العلوم الإسلامية
Technical Royal Guard	23	0	23	25	0	25	الحرس التقنية
Bilingual schools	81	24	57	52	19	33	مدارس ثنائية اللغة
International	299	182	117	280	151	129	الشهادات الدولية
Total	16856	7401	9455	14148	5988	8160	المجموع

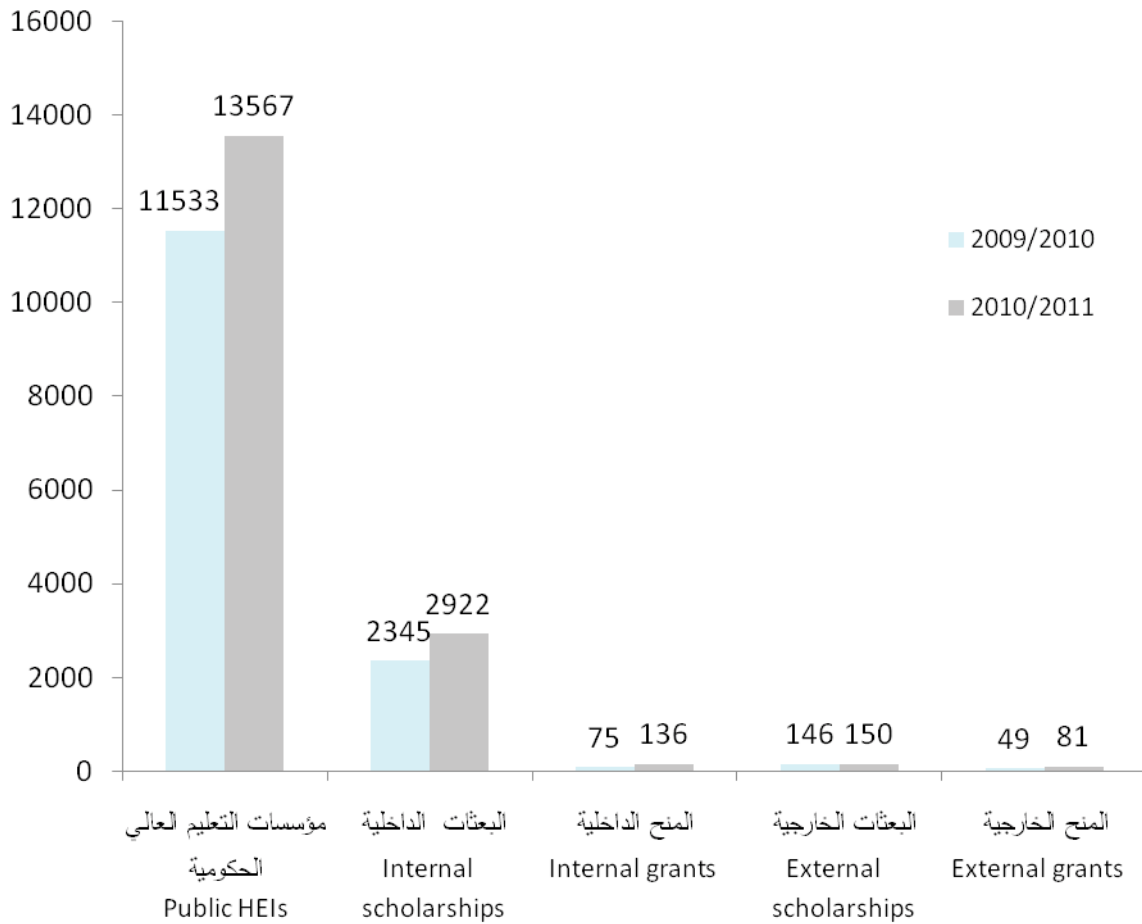
جدول(83)Table(83)

المقبولون لجميع فئات الطلبة في برامج المقاعد الحكومية والبعثات والمنح حسب العام الأكاديمي والنوع
Enrolled students in the public seats, scholarships and grants programs according to academic year, applicants categories, and gender

Public seats, scholarships and grants programs	2010/2011			2009/2010			برامج المقاعد الحكومية والبعثات والمنح
	المجموع Total	إناث Female	ذكور Male	المجموع Total	إناث Female	ذكور Male	
All Omani applicants							جميع الطلبة العمانيين
Public HEIs	13567	5382	8185	11533	4552	6981	مؤسسات التعليم العالي الحكومية
Internal scholarships	2922	1821	1101	2345	1294	1051	بعثات داخلية
Internal grants	136	95	41	75	60	15	منح داخلية
External scholarships	150	52	98	146	55	91	بعثات خارجية
External grants	81	51	30	49	27	22	منح خارجية
Total	16856	7401	9455	14148	5988	8160	المجموع

شكل (64) Chart

المقبولون لجميع فئات الطلبة في برامج المقاعد الحكومية والبعثات والمنح
حسب العام الأكاديمي والنوع
Enrolled students in the public seats, scholarships and grants programs
according to academic year, and applicants categories



جدول (84) Table

توزيع فئات الطلبة المقبولين حسب برامج المقاعد الحكومية والبعثات والمنح والعام الأكاديمي والنوع
Distribution of enrolled students according to academic year, the public seats, scholarships
and grants programs and gender

Public seats, scholarships and grants programs	2010/2011			2009/2010			برامج المقاعد الحكومية والبعثات والمنح
	المجموع Total	إناث Female	ذكور Male	المجموع Total	إناث Female	ذكور Male	
Social Welfare							الضمان الإجتماعي
Public HEIs	329	155	174	263	115	148	مؤسسات التعليم العالي الحكومية
Internal scholarships	1475	798	677	1517	803	714	بعثات داخلية
Internal grants	8	1	7	2	2	0	منح داخلية
External scholarships	1	1	0	1	1	0	بعثات خارجية
External grants	2	2	0	1	0	1	منح خارجية
Total	1815	957	858	1784	921	863	المجموع
Low income							الدخل المحدود
Public HEIs	6772	2439	4333	5460	1928	3532	مؤسسات التعليم العالي الحكومية
Internal scholarships	1084	708	376	706	392	314	بعثات داخلية
Internal grants	71	52	19	35	23	12	منح داخلية
External scholarships	9	1	8	22	2	20	بعثات خارجية
External grants	31	22	9	17	10	7	منح خارجية
Total	7967	3222	4745	6240	2355	3885	المجموع
Omani applicants studying abroad							الطلبة العمانيون خارج السلطنة
Public HEIs	107	59	48	130	66	64	مؤسسات التعليم العالي الحكومية
Internal scholarships	131	94	37	69	43	26	بعثات داخلية
Internal grants	4	3	1	3	2	1	منح داخلية
External scholarships	13	5	8	12	9	3	بعثات خارجية
External grants	11	8	3	18	14	4	منح خارجية
Total	266	169	97	232	134	98	المجموع

جدول(85)Table

المتقدمون الناجحون والمقبولون حسب الأعوام الأكاديمية والنوع
Applicants with preferences who passed the exam & enrolled students according to the academic years and gender

Academic year	Gender	نسبة المقبولين من المتقدمين الناجحين Enrolled students as % of all applicants with preferences who passed the exam	المقبولون Enrolled students	المتقدمون الناجحون Applicants with preferences who passed the exam	النوع	العام الأكاديمي
2007/2008	Male	41.0%	8271	20170	ذكور	2008/2007
	Female	26.1%	6304	24163	إناث	
	Total	32.9%	14575	44333	المجموع	
2008/2009	Male	36.1%	8260	22905	ذكور	2009/2008
	Female	24.8%	5909	23782	إناث	
	Total	30.3%	14169	46687	المجموع	
2009/2010	Male	38.4%	8236	21422	ذكور	2010/2009
	Female	27.4%	6517	23767	إناث	
	Total	32.6%	14753	45189	المجموع	
2010/2011	Male	45.3%	9455	20893	ذكور	2011/2010
	Female	30.5%	7401	24261	إناث	
	Total	37.3%	16856	45154	المجموع	
Mean	Male	40.1%	8555.5	21347.5	ذكور	المتوسط الحسابي
	Female	27.2%	6532.8	23993.3	إناث	
	Total	33.3%	15088.3	45340.8	المجموع	

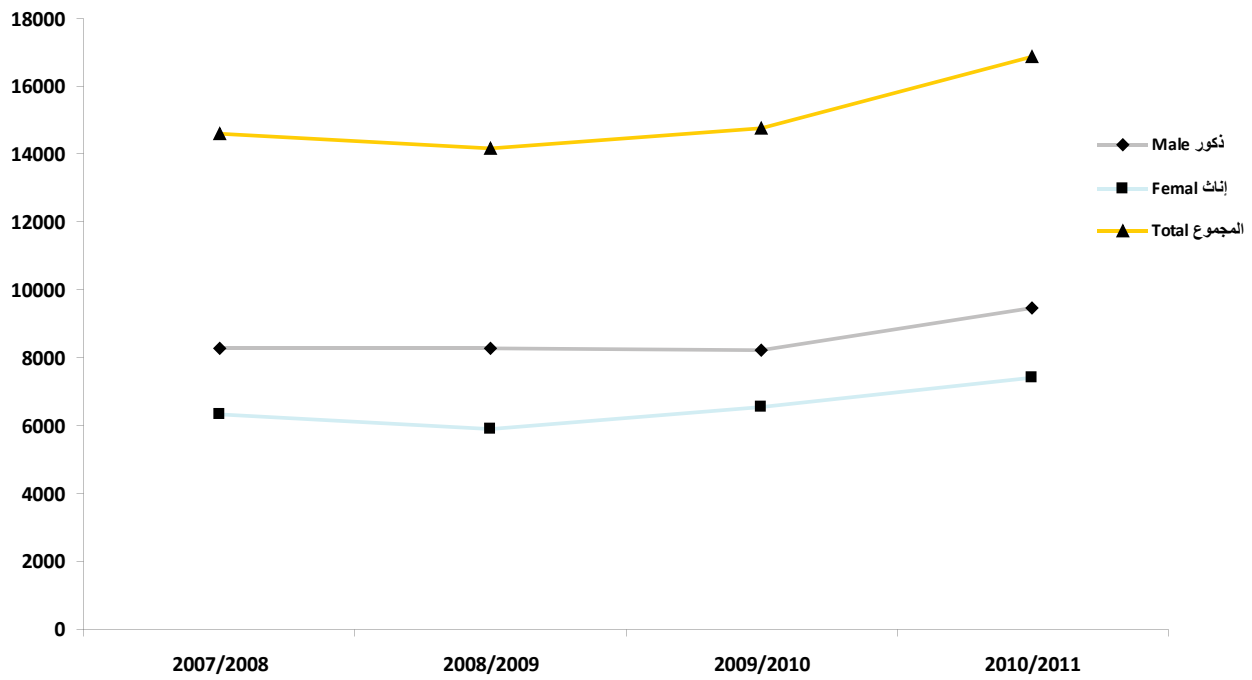
*exact number of enrolled students

**number of enrolled students as on 31/12/2010

*عدد المقبولين الفعلي
**عدد المقبولين حتى تاريخ 2010/12/31م

شكل (65) Chart

المقبولون حسب الأعوام الأكاديمية والنوع
Enrolled students according to the academic years and gender



5456

5456489456156489
456465456489456156489

897913516574

416548948945
616487945613

5165484531564845641561564
74151326598897897219212318

31564845641561564
475641564

3156741351657417391
8897897219212318

3719564195717

5456
6741351657417391

5456
5456489456156489
456465456489456156489

897913516574

416548948945
616487945613

5165484531564845641561564
74151326598897897219212318

31564845641561564
475641564

3156741351657417391
8897897219212318

3719564195717

6741351657417391
5456

5456
56489456156489
456465456489456156489

897913516574

416548948945
616487945613

5165484531564845641561564
74151326598897897219212318

31564845641561564
475641564

3156741351657417391
8897897219212318

3719564195717

5456
56489456156489
456465456489456156489

41351657417391
897913516574

416548948945
616487945613

5165484531564845641561564
74151326598897897219212318

31564845641561564
475641564

3156741351657417391
8897897219212318

3719564195717

Tel.: +968 24584400 - 24584451 :هاتف
Fax: +968 24584445 - 24584414 :فاكس

www.heac.gov.om